




Kennziffer
B III 3-2 j
2002

Statistische Berichte

Die Prüfungen an den Hochschulen in Bayern im Prüfungsjahr 2001/02

Wintersemester 2001/02 und Sommersemester 2002

Ausgewählte Strukturdaten zur Prüfungsstatistik



Herausgegeben im
August 2004
Bestellnummer:
B33203 200200
Einzelpreis:
20,50 €

Bestellen im Internet

- **einfach**
- **kostengünstig**
- **zeitsparend**

Ab sofort können Sie unsere Veröffentlichungen im Internet bestellen. Das spart Ihnen und uns nicht nur Kosten, sondern auch Zeit. Schritt für Schritt werden Sie durch den Webshop geführt und geben die dort benötigten Angaben ein, welche selbstverständlich dem Datenschutz unterliegen.

Die Veröffentlichungen gibt es als

- Druckausgabe
- PDF-Datei (Tabellen meist zusätzlich in Excel)

Die Lieferung der elektronischen Veröffentlichungen erfolgt per

- E-Mail
- auf Diskette* oder
- auf CD-ROM*.

www.statistik.bayern.de



* Aufpreis auch bei kostenlosen Angeboten

Zeichenerklärung

0	= mehr als nichts, aber weniger als die Hälfte der kleinsten in der Tabelle nachgewiesenen Einheit	()	= Nachweis unter dem Vorbehalt, dass der Zahlenwert erhebliche Fehler aufweisen kann
-	= nichts vorhanden	p	= vorläufiges Ergebnis
/	= keine Angaben, da Zahlen nicht sicher genug	r	= berichtiges Ergebnis
·	= Zahlenwert unbekannt oder geheimzuhalten	s	= geschätztes Ergebnis
x	= Tabellenfach gesperrt, da Aussage nicht sinnvoll	≙	= entspricht

Auf- und Abrundungen

Im allgemeinen ist ohne Rücksicht auf die Endsummen auf- bzw. abgerundet worden. Deshalb können sich bei der Summierung von Einzelangaben geringfügige Abweichungen zu den Endsummen ergeben. Bei Aufgliederungen einer Gesamtheit in Prozent kann die Summe der Einzelwerte wegen Rundens vom Wert 100 % abweichen. Eine Abstimmung auf 100 % erfolgt im allgemeinen nicht.

Impressum

Verleger, Herausgeber und Druck: Bayerisches Landesamt für Statistik und Datenverarbeitung
Neuhauser Straße 8, 80331 München
Briefanschrift: 80288 München
Telefon: 089 2119 255; Telefax: (089) 2119 607
E-Mail: vertrieb@statistik.bayern.de
Internet: <http://www.statistik.bayern.de>

© Vervielfältigung und Verbreitung, auch auszugsweise, bedürfen der Genehmigung des Herausgebers. In Druckwerken sind für nicht gewerbliche Zwecke Vervielfältigung und Verbreitung, auch auszugsweise, mit Quellenangabe gestattet.

Inhaltsübersicht

Textteil

	Seite
1. Vorbemerkungen	2
1.1 Rechtsgrundlage	2
1.2 Definitionen	2
1.3 Erhebungsumfang	2
1.4 Studiendauer	2
1.5 Fachliche Gliederung	3
1.6 Abschlussarten	3
1.7 Gesamtnote der erfolgreichen Absolventen	3
1.8 Nicht bestandene Abschlussprüfungen	4
1.9 Gliederung des Tabellen- und Grafikteils	4
2. Ergebnisse.....	4

Tabellenteil

Tab.

1 Studiendauer (Durchschnitt in Jahren) der erfolgreichen deutschen Absolventen von Hochschulabschlussprüfungen in Bayern 1980/81 bis 2001/02	14
2a Deutsche Absolventen mit bestandener Prüfung im Prüfungsjahr 2001/02 nach Studiengängen, Durchschnittsalter und Angaben zum Studienverlauf	22
2b Ausländische Absolventen mit bestandener Prüfung im Prüfungsjahr 2001/02 nach Studiengängen, Durchschnittsalter und Angaben zum Studienverlauf	63
3.1 Erfolgreiche deutsche Absolventen im Prüfungsjahr 2001/02 nach dem Land des Wohnsitzes zum Zeitpunkt des Erwerbs der Studienberechtigung	88
3.2 Erfolgreiche deutsche Absolventen im Prüfungsjahr 2001/02 mit in Bayern erworbener Studienberechtigung nach dem Regierungsbezirk des Erwerbs	90
3.3 Erfolgreiche deutsche Absolventen des Prüfungsjahres 2001/02 mit in Bayern erworbener Studienberechtigung nach der Region des Erwerbs	92
4 Erfolgreich abgelegte Abschlussprüfungen deutscher Absolventen im Prüfungsjahr 2001/02 nach Studiengängen und Gesamtnote	96
5 Deutsche Absolventen mit bestandener Prüfung im Prüfungsjahr 2001/02 nach Hochschulen, Studiengängen, Studiendauer und Alter	101

Grafikteil

Verzeichnis der Schaubilder	126
Schaubilder „Erfolgreiche deutsche Prüfungsabsolventen ausgewählter Studiengänge im Prüfungsjahr 2001/02 nach Studiendauer und Hochschulen“	127

Anhang

- 1 Erhebungsbogen der Prüfungsstatistik
- 2 Fächergruppen, Studienbereiche und Studienfächer
- 3 Abschlussarten sowie weitere Erhebungsschlüssel
- 4 Notenskala und -intervalle
- 5 Mindeststudiendauer an den Hochschulen in Bayern nach Studiengängen

1. Vorbemerkungen

1.1 Rechtsgrundlage

Gesetz über die Statistik für das Hochschulwesen (Hochschulstatistikgesetz - HStatG) vom 2. November 1990 (BGBl I S. 2414. Auskunftspflichtig für die nach § 3 Abs. 1 Nr. 1 bzw. Abs. 2 zu erhebenden Tatbestände über die Prüfungsteilnehmer sind die Leiter der Hochschulen bzw. Prüfungsämter (§ 5 Abs. 2 Nr. 1 und 2 HStatG).

1.2 Definitionen

- Prüfungsjahr (PJ): Zeitraum, der ein Wintersemester und das folgende Sommersemester umfasst¹⁾
- Wintersemester (WS): 1. Oktober bis 31. März
- Sommersemester (SS): 1. April bis 30. September
- Abschlussprüfung: Prüfung, die eine Hochschulausbildung abschließt
- Abschlussdatum: Tag, zu dem die Prüfung insgesamt bestanden bzw. nicht bestanden ist.

1.3 Erhebungsumfang

Die Statistik der Hochschulprüfungen wird semesterweise durchgeführt und nach Prüfungsjahren zusammengefasst veröffentlicht. Erhoben werden alle bestandenen und endgültig nicht bestandenen Abschlussprüfungen grundständiger wie auch weiterführender Studiengänge, einschließlich Promotionen (auch soweit für diese keine Einschreibung an der Hochschule erforderlich war bzw. bestand), nicht jedoch Zweite Staatsprüfungen nach einer Referendarzeit (Lehramt, Rechtswissenschaft). Bei abschnittswisen Prüfungen wird erst nach Abschluss des letzten Prüfungsabschnitts erhoben.

Legt ein Student im Berichtszeitraum zwei Prüfungen (in verschiedenen Studiengängen) ab, so wird jede dieser Prüfungen gezählt. Insofern sind mit Ausnahme der Übersicht 4 sowie der Tabellen 3.1, 3.2 und 3.3 die wiedergegebenen Zahlen Fallzählungen.

Um Aussagen über den Studienverlauf (Strukturdaten wie z. B. *Gesamtstudiendauer* oder *Zeitdauer vom Abitur bis zum Hochschulabschluss*) machen zu können, werden die Prüfungs- mit den Studentendaten über die Matrikelnummer zusammengeführt. Dies bereitet bei rund 10 % der Prüfungen wegen fehlender bzw. fehlerhafter Angaben (insbesondere bei der Matrikel-Nr.) Probleme mit der Folge, dass sich Auswertungen auf die jeweilige Teilmasse der zusammenführbaren Datensätze beschränken müssen bzw. dass vereinzelt eine z.T. zu niedrige Gesamtstudiendauer ausgewiesen wird.

1.4 Studiendauer

1.4.1 Studiendauer in Jahren

Die Studiendauer (sowie die anderen Zeiträume bis zum Abschluss der Prüfung) ist im vorliegenden Bericht überwiegend als „Durchschnitt in Jahren“ ausgewiesen²⁾. Sie wird in allen betroffenen Tabellen zusätzlich danach differenziert, ob zu ihrer Ermittlung die Zahl der Fach- oder der Hochschulsemeister herangezogen wurde. (Die Grafiken wurden allein aufgrund der Fachsemesterzahl erstellt.)

Unter Studiendauer wird dabei immer diejenige Zahl von Semestern bzw. Jahren und Monaten (als Dezimale) verstanden, die bis zum erfolgreichen Abschluss benötigt wurde.

¹⁾Diese Zeiträume gelten auch für die Universität der Bundeswehr, bei der das Studienjahr in Trimester unterteilt ist.-

²⁾Ausnahmen: Tabelle 2 letzte zwei Spalten, Tabelle 5 Spalten 2 bis 12 sowie Balkendiagramme im Grafikteil.

Den Tabellen 2a und 2b können neben der Studiendauer (in Semestern) noch weitere Angaben zum Studienverlauf (als Durchschnitt in Jahren) entnommen werden, so

- ① die Zeitdauer vom „Abitur“ (Hochschulzugangsberechtigung - HZB) bis zum Studienabschluss
- ② die Zeitdauer von der Erstimmatrikulation (in Deutschland) bis zum Studienabschluss
- ③ die Zeiten der Beurlaubung und Unterbrechung
- ④ Studienzeiten an Hochschulen außerhalb Deutschlands.

Die im Spaltenvergleich gelegentlich auftretenden vermeintlichen Unplausibilitäten (z.B. ② < HS oder ② ≠ HS + ③ + ④) beruhen zum (geringeren) Teil auf Rundungsdifferenzen bei der Bildung von Durchschnittsdaten; größere Bedeutung haben jedoch folgende Faktoren:

- *Urlaubssemester* zählen definitionsgemäß als Hochschulsemester (HS), aber nicht als Fachsemester (FS)
- *Unterbrechungszeiten* zählen nicht zur Studiendauer, lassen sich jedoch in Tab. 2 nicht von den (zu den HS zählenden) Urlaubssemestern trennen.
- *Auslandssemester* zählen nicht zu den Hochschulsemestern. Da ihnen jedoch oft ein zeitgleiches Urlaubssemester entspricht, wenn der Student sich für das Auslandsstudium beurlauben lässt bzw. dies in der Studienordnung vorgesehen ist, geht diese Zeit doppelt in die Studiendauerunterbrechung ein. Wünschenswert wäre zwar, wenn die Hochschule in diesen Fällen nur die Auslandssemester melden würde, doch liegen ihr die entsprechenden Informationen i.d.R. nur bei Studiengängen vor, die Auslandsstudien obligatorisch vorsehen. Solange die Summe der Semester die zeitliche Dauer ② nicht überschreitet, wird dies bei der Plausibilitätsprüfung auch beanstandet.
- *Auslandssemester, die vor der Erstimmatrikulation in Deutschland liegen*, sind zwar in ① enthalten, nicht jedoch in ② und nicht in der Zahl der Hochschulsemester. Möglich ist jedoch, dass diese Auslandssemester als Fachsemester angerechnet werden und damit die Fachstudiendauer erhöhen.

1.4.2 Studiendauer in ganzen (Fach-)Semestern

Bei der Zählung der bis zum erfolgreichen Abschluss benötigten Fachsemester (Tab. 5, Spalten 2 bis 12 und Schaubilderteil, Balkenaufgliederung) wird das Prüfungssemester nur dann berücksichtigt, wenn das offizielle Abschlussdatum in der 2. Hälfte des Semesters liegt (im Sommersemester also nach dem 30. Juni, im Wintersemester nach dem 31. Dezember).

1.5 Fachliche Gliederung

Die Zuordnung der Prüfungen zu den bundeseinheitlichen Studienbereichen und Studienfächern der amtlichen Statistik (⇒ Anhang 2) erfolgt nach dem erstgenannten Studienfach (bei Magisterprüfungen nach dem Hauptfach).

1.6 Abschlussarten

Die amtliche Hochschulstatistik unterscheidet bei den Abschlussarten zum einen hinsichtlich der Art des Studiengangs (Erst-, Zweit-, Aufbau-, Ergänzungs-, Promotionsstudium, ...) und zum anderen hinsichtlich der Prüfungsart (Diplom, Magister, Lehramtsprüfung, Promotion ...), wobei Zusammenfassungen zu Prüfungsgruppen die Möglichkeit bieten, die Ergebnisse kompakter darzustellen (⇒ Anhang 3).

Bachelor- und Masterabschluss sind neu ab dem Wintersemester 1999/2000; diese neuen Studienabschlüsse können sowohl an Universitäten als auch an Kunst- oder Fachhochschulen abgelegt werden.

1.7 Gesamtnote der erfolgreichen Absolventen

Fast alle Prüfungsordnungen sehen für die Benotung ein Dezimalsystem¹⁾ vor, dem jeweils eine verbale Beurteilung wie „sehr gut“, „gut“ usw. entspricht. Ein Vergleich der Prüfungsordnungen zeigte jedoch, dass die zahlenmäßigen Spannen für die einzelnen verbalen Bewertungen nicht identisch sind (⇒ Anhang 4) und sich so keine für alle Studiengänge bzw. Hochschulen eindeutigen Zuordnungen für die einzelnen (verbalen) Notenstufen festlegen lassen.

Da für einen Vergleich der einzelnen Studiengänge und Hochschulen jedoch in erster Linie die verbale Bewertung von Bedeutung ist, wurde die Erhebung auf diese abgestellt und den Hochschulen die Zuordnung entsprechend der jeweiligen Prüfungsordnung übertragen.

¹⁾Ausnahme: Punktesystem bei Juristen und Wortgutachten bei einer Künstlerischen Prüfung.

1.8 Nicht bestandene Abschlussprüfungen

Problematisch ist die Erhebung und Darstellung der nicht bestandenen Prüfungen, wegen des je nach Hochschule und Studiengang häufig unterschiedlich geregelten Prüfungsablaufs (Blockprüfung ↔ geteilte Prüfung, Wiederholung der ganzen Prüfung bei Nichtbestehen ↔ Möglichkeit der Teilwiederholung).

Hinzu kommt, dass Prüfungen, bei denen Studenten trotz Aufforderung nicht zur Prüfung antreten, qua Prüfungsordnung als nicht bestanden gewertet werden. Dies gilt auch, wenn ein Prüfungskandidat nicht zu allen Prüfungsterminen erscheint. Da es sich zumindest im erstgenannten Fall um Studenten handelt, die die zulässige Höchststudierendauer erreicht oder bereits überschritten haben, ergeben sich zwangsläufig wesentlich höhere Studiendauern als bei den erfolgreichen Studenten. Eine Selektion der nicht bestandenen Prüfungen nach tatsächlichem Scheitern einerseits und Nichtbestehen wegen Nichtantretens der Prüfung andererseits ist jedoch aus erhebungstechnischen Gründen nicht möglich, so dass der Durchschnitt beides enthält. Von daher enthält dieser Struktur-Bericht keine Tabellen über nicht bestandene Prüfungen¹⁾.

1.9 Gliederung des Tabellen- und Grafikteils

Wie seine Vorgänger besteht auch der vorliegende Bericht aus einem nach Studiengängen gegliederten Tabellenteil sowie einem weitgehend maschinell erstellten Grafikteil, der die Ergebnisse je Studiengang und Hochschule kompakt und übersichtlich in Form von Häufigkeitsverteilungen wiedergibt. Es gilt folgende Abgrenzung:

Übersicht 1. Gliederung des Tabellen- und Grafikteils

Tab.- Nr.	Staatsangehörigkeit	Gliederungstiefe (UniBW = Universität der Bundeswehr) (BeamtenFH = Bayerische Beamtenfachhochschule)
	D = Deutsche A = Ausländer	
1	D	Bayern; UniBW u. BeamtenFH eigens ausgewiesen, bei "Insgesamt" jedoch enthalten
2a	D	wie Tab. 1
2b	A	wie Tab. 1, ohne BeamtenFH
3.1, 3.2, 3.3, 4	D	Bayern
5	D	Einzelne Hochschulen; Studienbereiche mit mehr als 4 Absolventen eigens ausgewiesen, sonst Sammelpositionen. UniBW u. BeamtenFH wie bei Tab. 1
Schaubildteil		Ausgewählte Studiengänge nach Hochschulen

Der Grund für die gesonderte Darstellung der Universität der Bundeswehr und der Bayerischen Beamtenfachhochschule besteht darin, dass diese Hochschulen wegen stärker reglementierter Studiengänge nicht voll mit anderen Hochschulen vergleichbar sind, z.B. hinsichtlich der Studiendauer. Es wurde deshalb in allen Tabellen, die Aussagen über die Studiendauer enthalten (Tab. 1, 2a, 2b und 5), so verfahren, dass diese Hochschulen innerhalb der jeweiligen Tabelle ausgegliedert und nur bei der fachlichen nicht differenzierten Insgesamt-Position einbezogen wurden.

2. Ergebnisse

Der vorliegende Bericht, der seit dem Prüfungsjahr 1981/82 jährlich erscheint, enthält ausgewählte Strukturdaten für das Prüfungsjahr 2001/02. Parallel dazu werden in einem eigenständigen Bericht (Stat. Bericht Nr. B III 3 - 1) Eckzahlen über bestandene und endgültig nicht bestandene Prüfungen nach Hochschulen, Studiengängen, Semestern und Staatsangehörigkeit (Deutsche/Ausländer) herausgegeben.

2.1 Die Eckdaten im Überblick

Die Prüfungsstatistik weist für das Prüfungsjahr 2001/02 insgesamt 29 622 von deutschen Studenten in Bayern erfolgreich abgelegte Abschlussprüfungen aus, 1 615 bzw. 5,8 % mehr als im Jahr davor. Die durchschnittliche Gesamtstudierendauer aller deutschen Absolventen betrug 6,0 Jahre, die Fachstudierendauer 4,8 Jahre. Einen wissenschaftlichen oder künstlerischen Abschluss erreichten 20 547 Studenten (69,4 %), einen Fachhochschulstudiengang schlossen 9 075 ab. Der Anstieg bei den wissenschaftlichen und künstlerischen Abschlüssen mit 4,5 % war erheblich geringer als bei den Diplomprüfungen (FH) mit 8,2 %.

¹⁾Die Zahl der nicht bestandenen Prüfungen ist im Statistischen Bericht B III 3 - 1 wiedergegeben.

2.2 Fachstudiendauer

Abgesehen von den Abschlüssen in Kath. Theologie und Volkswirtschaftslehre, an der Universität der Bundeswehr, den Staatsprüfungen in Rechtswissenschaft, Lebensmittelchemie und Pharmazie, den künstlerischen Abschlüssen, dem Diplom-Braumeister-Examen (Kurzstudium) sowie den Lehramtsprüfungen an Grund-, Haupt-, Realschulen und beruflichen Schulen gab es im Prüfungsjahr 2001/02 bei den wissenschaftlichen und künstlerischen Abschlussprüfungen¹⁾ keine Fachstudiendauer²⁾ unter fünf Jahren. Im Landesdurchschnitt lag sie im Prüfungsjahr 2001/02 bei den wissenschaftlichen Abschlussprüfungen ohne Lehramtsprüfungen zwischen 4,2 Jahren in Lebensmittelchemie und 6,6 Jahren in Humanmedizin, im Gruppendurchschnitt bei 5,4 Jahren. Bei den Lehramtsstudiengängen dauerte die Ausbildung von 4,3 Jahren (Grundschullehrer) bis zu 5,8 Jahren (Gymnasiallehrer). Die Fachstudienzeit der Lehramtsstudiengänge liegt insgesamt bei 5,1 Jahre. Leicht abgenommen hat das Lehramt an beruflichen Schulen um 0,3 Jahre.

Die durchgängig vierjährige Mindeststudiendauer (sechs theoretische und zwei praktische Semester) bei Fachhochschulstudiengängen¹⁾ wird im Schnitt um ein Jahr überschritten.

2.3 Gesamtstudiendauer

Die Gesamtstudiendauer (= gesamte an Hochschulen in Deutschland eingeschriebene Zeit einschließlich Urlaubssemester; in den Tabellen die Spalten „Hochschulsemester“) aller erfolgreichen deutschen Absolventen¹⁾ betrug bei den wissenschaftlichen und künstlerischen Studiengängen (Tab. 1, I, 1c) durchschnittlich 6,3 Jahre, bei den Fachhochschulstudiengängen (Tab. 1, II, 1) durchschnittlich 5,3 Jahre, wobei je nach Fach erhebliche Abweichungen auftraten (Übersicht 2). So lag die durchschnittliche Gesamtstudiendauer bei den Absolventen einer Lehramtsprüfung zwischen 5,1 Jahren (Lehramt an Grundschulen) und 7,1 Jahren (Lehramt an Gymnasien) bei den Absolventen der anderen wissenschaftlichen und künstlerischen Studiengänge^{1) 3)} zwischen 4,5 (Lebensmittelchemie) und 7,9 Jahren (Evang. Theologie) und bei den Fachhochschulstudiengängen¹⁾ zwischen 4,6 (Religionspädagogik und kirchliche Bildungsarbeit) und 5,9 (Informatik und Landespflanze, Umweltgestaltung).

Wesentlich kürzer war die durchschnittliche Gesamtstudiendauer an der Universität der Bundeswehr (wissenschaftliche Studiengänge 3,6 Jahre und Fachhochschulstudiengänge 3,7 Jahre bei ersten Abschlüssen) und an der Bayerischen Beamtenfachhochschule (2,9 Jahre), im allgemeinen länger bei den Aufbau- und Zusatzstudiengängen 6,2 Jahre im wissenschaftlichen und künstlerischen Bereich und bei den Promotionen⁴⁾ 8,8 Jahre, einschließlich der Studiendauer des vorausgegangenen grundständigen Studiengangs.

2.4 Vergleich von Gesamt- und Fachstudiendauer

Unterschiede zwischen der Gesamt- und der Fachstudiendauer gehen auf nicht angerechnete Studienzeiten bei Fachwechsel und Zweitstudium, angerechnete Auslandssemester, in seltenen Fällen auch auf Beurlaubungen zurück. Die Differenz zwischen Hochschul- und Fachsemestern betrug 2001/02 bei den wissenschaftlichen und künstlerischen Studiengängen¹⁾ im Durchschnitt 0,9 Jahre, bei den Fachhochschulstudiengängen¹⁾ 0,4 Jahre.

Die geringsten durchschnittlichen Differenzbeträge zwischen den Hochschul- und Fachsemesterwerten waren im Bereich der wissenschaftlichen und künstlerischen Studiengänge (ohne Lehramt)¹⁾ bei den Absolventen im Studienbereich Elektrotechnik (0,1 Jahre) und bei der Fächergruppe Ingenieurwissenschaften (0,3 Jahre) zu verzeichnen. Weit über dem Durchschnitt lagen die Mittelwerte bei Pharmazie, Lebensmittelchemie (2,9 Jahre), Musik, Musikwissenschaft (2,3 Jahre) sowie bei Evang. Theologie (1,9 Jahre).

Bei den Fachhochschulstudiengängen¹⁾ wurden als größte Differenzen 0,9 Jahre bei Informatik errechnet.

Während an der Hochschule der Bundeswehr bei Fachhochschuldiplomen eine Differenz von 0,1 Jahren zwischen Hochschul- und Fachsemestern festgestellt wurde, gab es bei Universitätsdiplomen keine Abweichung. Der Abstand Gesamt- zu Fachstudiendauer 2001/02 bei der Beamtenfachhochschule beträgt 0,4 Jahre.

Die z.T. recht großen Differenzen zwischen der Zahl der Hochschul- und Fachsemester bei den Prüfungen eines Aufbaustudiengangs und bei den Ergänzungsprüfungen sind damit zu erklären, dass bei diesen Studiengängen die Fachsemesterzählung i.d.R. wieder bei eins beginnt, da die Abschlussart sich gegenüber der des grundständigen Studiengangs geändert hat. Allerdings sind diese Studiengangwechsel, die nach einem erfolgreichen Abschluss erfolgen, anders zu bewerten als solche, die davor stattfinden.

¹⁾Grundständige Studiengänge; Erst- und Zweitstudium; ohne Universität der Bundeswehr (und ohne Bayerische Beamtenfachhochschule).- ²⁾Gesamte in einem Fach im Hinblick auf die abgelegten Prüfungen eingeschriebene Zeit; in den Tabellen die Zeile „FS“ bzw. Spalte „Fachsemester“.- ³⁾Ohne künstlerische Abschlussprüfungen und ohne Kurzstudiengang „Diplom-Braumeister“.- ⁴⁾Ohne Universität der Bundeswehr.

**Übersicht 2. Durchschnittliche Studiendauer der erfolgreichen deutschen Prüfungsabsolventen
in Bayern in grundständigen Studiengängen**

- Prüfungsjahr 2001/02 -

Fächergruppe Studienbereich	Durchschnittliche Studiendauer				Differenz aufgrund der Zählweise (HS bzw. FS)	
	bei der Zählung der					
	Fachsemester (FS)		Hochschulsemester (HS)		Gruppenintervall (einzelne Studienbereiche) von ... bis ...	Gruppen- durchschnitt
	Gruppenintervall (einzelne Studienbereiche) von ... bis ...	Gruppen- durchschnitt	Gruppenintervall (einzelne Studienbereiche) von ... bis ...	Gruppen- durchschnitt		
Jahre						

Wissenschaftliche und künstlerische Studiengänge^{*)}

Sprach- und Kulturwissenschaften	4,9 - 6,0	5,4	5,7 - 7,9	6,6	0,6 - 1,9	1,2
Sport	5,2	X	6,0	X	0,8	X
Rechts-, Wirtschafts- und Sozialwiss.	4,7 - 5,4	5,0	5,6 - 6,7	5,8	0,5 - 1,3	0,8
Mathematik, Naturwissenschaften (ohne Pharmazie, Lebensmittelchemie)	5,5 - 6,2	5,8	5,9 - 7,1	6,3	0,3 - 0,9	0,5
Pharmazie, Lebensmittelchemie	4,2 - 4,3	4,3	4,5 - 7,2	5,9	0,3 - 2,9	1,6
Humanmedizin (ohne Zahnmedizin)	6,6	X	7,4	X	0,8	X
Zahnmedizin	6,1	X	6,6	X	0,5	X
Veterinärmedizin	5,9	X	6,4	X	0,5	X
Agrar-, Forst- und Ernährungswissenschaften (ohne Diplom-Braumeister)	5,5 - 6,0	5,5	5,8 - 6,2	6,1	0,2 - 0,7	0,6
Diplom-Braumeister	3,7	X	4,7	X	1,0	X
Ingenieurwissenschaften	5,3 - 6,2	5,7	4,8 - 6,5	6,0	0,1 - 0,6	0,3
Kunst, Kunstwissenschaft (ohne*)	5,3 - 5,7	5,6	6,1 - 7,6	6,7	0,4 - 2,3	1,1
* Künstlerische Abschlussprüfungen	4,5	X	5,0	X	0,5	X
Zusammen	3,7 - 6,2	5,4	4,5 - 7,9	6,3	0,1 - 2,3	0,9

Lehramtsstudiengänge (einschl. Diplomhandelslehrer)

Zusammen	4,3 - 5,8	5,1	5,1 - 7,1	6,3	0,3 - 1,5	1,2
----------	-----------	-----	-----------	-----	-----------	-----

Wissenschaftliche und künstlerische Studiengänge (einschl. Lehramt)

Insgesamt	3,7 - 6,2	5,4	4,5 - 7,9	6,3	0,1 - 2,3	0,9
------------------	------------------	------------	------------------	------------	------------------	------------

Fachhochschulstudiengänge^{)}**

Religionspädagogik	4,1	X	4,6	X	0,5	X
Diplom(FH)- Übersetzer	5,3	X	3,4	X	1,9	X
Wirtschafts- und Sozialwissenschaften	4,1 - 5,1	4,9	5,0 - 5,4	5,3	0,2 - 0,9	0,4
Mathematik, Naturwissenschaften	5,0 - 5,1	5,0	5,1 - 5,9	5,8	0,0 - 0,9	0,8
Agrar-, Forst- und Ernährungswiss.	4,8 - 5,7	5,2	5,3 - 5,9	5,5	0,2 - 0,5	0,3
Ingenieurwissenschaften	4,8 - 5,2	5,0	5,0 - 5,5	5,3	0,2 - 0,4	0,3
Gestaltung	4,7	X	5,1	X	0,4	X
Insgesamt	4,1 - 5,7	4,9	3,4 - 5,9	5,3	0,0 - 1,9	0,4

^{*)} Ohne Promotionen, ohne Aufbau-, Ergänzungsprüfungen, ohne Universität der Bundeswehr.

^{**)} Ohne Aufbaustudium, ohne Universität der Bundeswehr und ohne Bayerische Beamtenfachhochschule.

Übersicht 3. Erfolgreiche deutsche Absolventen in den Prüfungsjahren 1997/98, 1999/00 und 2001/02 die bereits vorher eine Abschlussprüfung abgelegt haben

Art der Prüfung im Prüfungsjahr (LA = Lehramt)	Erfolgreiche deutsche Absolventen insgesamt			darunter Absolventen, die bereits mindestens eine weitere Abschlussprüfung abgelegt haben					
	Prüfungsjahr								
	1997/98	1999/00	2001/02	1997/98	1999/00	2001/02	1997/98	1999/00	2001/02
	Anzahl			Anzahl			% Sp. 1	% Sp. 2	% Sp. 3
1	2	3	4	5	6	7	8	9	

Prüfungen, die keinen Hochschulabschluss voraussetzen

1 Diplom Univ.	7 907	6 254	6 625	147	155	134	1,9	2,5	2,0
2 Magister	1 602	1 578	1 736	124	129	93	7,7	8,2	5,4
3 Kirchliche Prüfung	32	62	45	-	3	2	-	4,8	4,4
4 Staatsexamen (nicht LA)	3 942	3 709	3 765	82	62	33	2,1	1,7	0,9
5 Master Univ.	-	-	6	-	-	2	-	-	33,3
6 Bachelor Univ.	-	-	110	-	-	2	-	-	1,8
7 Diplom-Braumeister	36	41	38	-	-	-	-	-	-
8 Künstlerische Abschlussprüfung	150	222	248	29	27	39	19,3	12,2	15,7
9 LA Grundschulen	971	886	831	-	-	-	-	-	-
10 LA Hauptschulen	570	495	474	-	-	2	-	-	0,4
11 LA Realschulen	525	564	574	-	-	1	-	-	0,2
12 LA Gymnasien	1 564	1 333	1 291	5	6	3	0,3	0,5	0,2
13 LA Sonderschulen	381	336	313	42	-	-	11,0	-	-
14 LA berufliche Schulen	133	137	210	-	-	1	-	-	0,5
15 Diplomhandelslehramt	136	113	151	2	12	3	1,5	10,6	2,0
Zusammen	17 949	15 730	16 417	431	394	315	2,4	2,5	1,9
16 Diplom (FH)	9 346	8 501	8 779	104	100	99	1,1	1,2	1,1
17 Master (FH)	-	-	-	-	-	-	-	-	-
18 Bachelor (FH)	-	-	18	-	-	17	-	-	94,4
Zusammen	27 295	24 231	25 214	535	494	431	2,0	2,0	1,7

Prüfungen, die einen Hochschulabschluss voraussetzen

19 Diplom Univ. Aufbaustudium	66	18	27	66	18	27	100	100	100
20 Sonst. Abschlüsse	133	181	123	133	181	123	100	100	100
21 Promotion (PMA)	3 884	3 662	3 287	3 884	3 662	3 287	100	100	100
22 Lizentiat	9	2	9	9	2	9	100	100	100
23 Master Aufbaustudium	-	-	157	-	-	157	-	-	100
24 Bachelor	-	-	-	-	-	-	-	-	-
25 Zusatzprüfung LA	365	349	620	365	349	620	100	100	100
26 Diplom(FH)- Übersetzer	-	-	16	-	-	16	-	-	100
27 Diplom (FH) Aufbaustudium	74	60	135	74	60	135	100	100	100
28 Meisterschüler	32	39	34	32	39	34	100	100	100
Zusammen	4 563	4 311	4 408	4 563	4 311	4 408	100	100	100
Insgesamt	31 858	28 542	29 622	5 098	4 805	4 839	16,0	16,8	16,3

2.5 Absolventen mit bereits vorhandenem Hochschulabschluss (Übersicht 3)

Der Anteil der deutschen Studenten, die nach einem erfolgreichen Erststudium (mindestens) ein weiteres Studium, das keinen Hochschulabschluss voraussetzt, abschließen, ist seit Anfang der 80er Jahre rückläufig (1981/82: 4,8 %; 2001/02: 1,7 %).

Bei Prüfungen, die einen Hochschulabschluss voraussetzen, ist weiterhin eine Zunahme festzustellen (1980/81: 2 290; 2001/02: 4 408). Bedeutendste Abschlussart in dieser Kategorie sind die Promotionen (3 287), deren Zahl sich seit 1980/81 (1 982) um 65,8 % erhöht hat.

2.6 Durchschnittsalter der Absolventen (Tabellen 2a, 2b und 5)

Im Durchschnitt waren die erfolgreichen deutschen Absolventen des Prüfungsjahres 2001/02 28,5 Jahre alt; die ausländischen um 0,7 Jahre älter. Bei den deutschen Frauen betrug das durchschnittliche Alter beim Abschluss der Prüfung 28,0 Jahre, bei den deutschen Männern 28,8 Jahre. Das Abschlussalter bei den wichtigsten Prüfungsarten reichte von 27,5 Jahren bei den Lehramtsprüfungen bis 32,5 Jahren bei den Promotionen. Mit 27,6 Jahren ergab sich bei den Universitätsdiplomen ein um 0,3 Jahre niedrigerer Wert als für Fachhochschuldiplome 27,9 Jahre.

Übersicht 4. Erfolgreiche deutsche Absolventen im Prüfungsjahr 2001/02 mit in Bayern erworbener Studienberechtigung nach dem Wohnsitz zum Zeitpunkt des Erwerbs

Abschlußart	Deutsche Absolventen mit Wohnsitz in								Bayern	
	Ober-bayern	Nieder-bayern	Ober-pfalz	Ober-franken	Mittel-franken	Unter-franken	Schwa-ben	ohne Angabe		
Diplomprüfungen Univ.	Zahl	1 731	323	346	320	581	345	533	-	4 179
	%	25,9	17,6	19,5	21,1	22,3	20,3	22,0	-	22,6
Magisterprüfungen	Zahl	642	115	85	68	118	85	155	-	1 268
	%	9,6	6,3	4,8	4,5	4,5	5,0	6,4	-	6,8
Staatsprüfungen (ohne Lehramt)	Zahl	914	153	197	151	365	205	209	-	2 194
	%	13,7	8,3	11,1	10,0	14,0	12,1	8,6	-	11,8
Staatsprüfungen für ein Lehramt und Diplomhandelslehramt	Zahl	765	402	346	310	426	369	441	-	3 059
	%	11,5	21,9	19,5	20,4	16,4	21,7	18,2	-	16,5
Promotionen mit vorheriger Abschlussprüfung	Zahl	192	51	39	38	50	38	46	-	454
	%	2,9	2,8	2,2	2,5	1,9	2,2	1,9	-	2,5
Diplomprüfungen (FH)	Zahl	2 172	719	715	561	919	570	941	-	6 597
	%	32,6	39,2	40,2	37,0	35,3	33,5	38,8	-	35,6
Sonstige Prüfungen ³⁾	Zahl	256	72	50	68	143	89	98	1	777
	%	3,8	3,9	2,8	4,5	5,5	5,2	4,0	100,0	4,2
Prüfungen insgesamt ²⁾	Zahl	6 672	1 835	1 778	1 516	2 602	1 701	2 423	1	18 528
	%	100	100	100	100	100	100	100	100	100
Anteil an der gleichaltrigen deutschen Wohnbevölkerung ⁴⁾	%	16,9	14,6	15,3	13,8	16,5	12,9	14,5	-	15,4

¹⁾Grundständige Studiengänge; Erst- und Zweitstudium.- ²⁾Absolventen, die in einem Semester zwei Abschlüsse absolviert haben, sind nur einmal gezählt.- ³⁾Lizentiate, Kirchliche Prüfungen, Künstlerische Prüfungen, Diplom-Braumeister, Bachelor und Master.- ⁴⁾Anteil an der durchschnittlichen Jahrgangsstärke der 25- bis unter 30jährigen Wohnbevölkerung zum Stand 31.12.2001.

2.7 Regionale Herkunft der erfolgreichen deutschen Absolventen (Übersicht 4 und Tabellen 3.1 - 3.3)

Von den 29 488²⁾ erfolgreichen deutschen Absolventen hatten im Prüfungsjahr 2001/02 23 987 (81,3 %) Angaben zur Hochschulzugangsberechtigung (HZB) gemacht; 18 528 (62,8 %) wohnten zum Zeitpunkt des Erwerbs der Studienberechtigung in Bayern. Die meisten der 5 501 erfolgreichen deutschen Absolventen 2001/02, die eine außerhalb Bayerns erworbene HZB besaßen, stammen aus den vier Ländern Baden-Württemberg (36,2 %), Nordrhein-Westfalen (15,9 %), Hessen (10,3 %) und Niedersachsen (7,7 %); 1 815 hatten die Berechtigung nicht im Bundesgebiet erworben.

Allein 36,0 % der erfolgreichen deutschen Absolventen stammten im Prüfungsjahr 2001/02 aus Oberbayern, weitere jeweils 13,1 % kamen aus Mittelfranken und 14,0 % aus Schwaben.

Von den niederbayerischen und mittelfränkischen Absolventen erwarben 35,3 % den Diplom (FH)-Abschluss. Während bayernweit durchschnittlich 20 % der deutschen Absolventen das Lehramt als Berufsziel hatten, strebten es in Oberbayern nur 11,5 % und in Mittelfranken 16,4 % an.

In der Tabelle 3.3 ist der HZB-Erwerb zusätzlich nach Planungsregionen des Landesentwicklungsprogrammes nachgewiesen.

2.8 Gesamtnoten der erfolgreichen deutschen Absolventen (Übersicht 5 und Tabelle 4)

Wegen der meist nicht ohne weiteres vergleichbaren Anforderungen und der unterschiedlichen Bewertungspraxis bei den einzelnen Abschlussarten sind Aussagen auf fachlicher Ebene nur unter Berücksichtigung der jeweiligen Abschlussart möglich.

Vergleicht man die einzelnen Abschlussarten nach den jeweils erzielten Noten, so fällt auf, dass die höchste Bewertung „mit Auszeichnung“ bei der kirchlichen Prüfung, beim Staatsexamen/1. Staatsprüfung, bei den Lehrämtern (einschl. Diplom-Lehrerprüfung) sowie Bachelor und Master an Universitäten gar nicht vergeben wurde, dagegen bei den Promotionen an 9,7 % und beim Diplom (FH) an 2,2 % der Absolventen (Landesdurchschnitt: 2,0 %). Die Gesamtnote „sehr gut“ erhielten bei den Promotionen 51,5 %; beim Diplom (U) 26,1 %; beim Sonstigen (FH)-Abschluss 32,6 % und beim Sonstigen Abschluss 22,6 % (Landesdurchschnitt: 19,1 %). Mit einem ausreichenden Ergebnis schafften die Prüfung 4,1 % aller Absolventen, wobei die Spanne hier von 0,2 % (Promotion) bis 21,5 % (Staatsexamen/1. Staatsprüfung) reichte.

Die meisten Absolventen haben jedoch ein „gut“ oder „befriedigend“ erzielt (48,9 bzw. 23,7 % im Landesdurchschnitt), wobei die Diplome an Universitäten zu 53,9 % mit „gut“ bzw. 17,9 % mit „befriedigend“ vergeben wurden, die Diplome an Fachhochschulen dagegen zu 57,4 % mit „gut“ bzw. 23,5 % mit „befriedigend“.

Fast drei Viertel der Magister-Abschlüsse entfielen auf die Sprach- und Kulturwissenschaften, wobei die Hälfte ein „gut“ erzielte.

Lizentiats- und Kirchliche Prüfungen wurden nur in Katholischer bzw. Evangelischer Theologie abgelegt. Die Verteilung der Noten bei der Kirchlichen Prüfung: „gut“ 42,2 %, und „befriedigend“ 40,0 %.

Bei den Staatsprüfungen (ohne Lehramtsprüfungen) entfielen 43,4 % auf Rechtswissenschaft und 41,2 % auf Humanmedizin (dar. 14,5 % auf Zahnmedizin). Während jedoch bei der Rechtswissenschaft 48,2 % ein „befriedigend“ oder „vollbefriedigend“ und 46,5 % nur ein „ausreichend“ erzielten - mit Auszeichnung schloss kein einziger Jurist ab, mit „sehr gut“ nur 0,6 % - waren bei der Humanmedizin (ohne Zahnmedizin) die vorderen Ränge recht gut besetzt. Hier entfielen auf die Note mit „sehr gut“ 8,2 % und auf „gut“ 55,3 %. Wie unterschiedlich die Bewertungen sind, zeigt auch das Universitätsdiplom, das zu 77,4 % auf die drei Fächergruppen Rechts-, Wirtschafts- und Sozialwissenschaften (37,0 %), Mathematik, Naturwissenschaften (25,9 %) und Ingenieurwissenschaften (14,5 %) entfiel: Während in der erstgenannten Fächergruppe nur 9,3 % ein „sehr gut“, jedoch 33,3 % ein „befriedigend“ erhielten, lauteten die entsprechenden Zahlen bei den Mathematikern und Naturwissenschaftlern 43,4 und 7,5 %, bei den Ingenieuren 26,9 und 12,1 %.

Bei den Lehramtsprüfungen, die zu 22,9 % auf das Lehramt an Grundschulen und zu 34,5 % auf das Lehramt an Gymnasien entfielen, überwogen die Noten „gut“ (61,1 bzw. 50,8 % bei o.g. Lehrämtern) und „befriedigend“ (29,0 bzw. 38,3 %) deutlich, wobei je nach Lehramtsart die eine oder andere dieser beiden Noten häufiger vergeben wurde. Insgesamt zeigte sich beim Lehramt fast eine Normalverteilung: „sehr gut“ 5,6 %, „ausreichend“ 3,1 % und dazwischen 52,0 und 38,5 %.

Ähnlich wie bei den Habilitationen konzentrieren sich die Promotionen auf die Fächergruppe Humanmedizin (35,0 %). Daneben weisen noch die Mathematik, Naturwissenschaften (25,3 %) und die Rechts-, Wirtschafts- und Sozialwissenschaften (14,6 %) Anteile über zehn Prozent auf. Auffallend ist, dass die Mediziner „nur“ zu 42,7 % ein hervorragendes Ergebnis („ausgezeichnet“ 3,3 %, „sehr gut“ 39,4 %) erzielt haben, die Mathematiker und Naturwissenschaftler aber zu 74,7 % („ausgezeichnet“ 10,1 %, „sehr gut“ 64,8 %).

Wesentlich sparsamer mit den guten Noten gingen die Fachhochschulen um. In den zahlenmäßig beim Diplom (FH) am stärksten vertretenen Fächergruppen lag der Schwerpunkt der Notengebung eindeutig bei „gut“. So entfielen bei Rechts-, Wirtschafts- und Sozialwissenschaften (52,0 % aller Diplome (FH)) 53,9 % auf die Note „gut“ und 20,0 % auf „befriedigend“. Nicht viel anders war es bei den Ingenieurwissenschaften (35,9 % aller Diplome (FH)), bei denen die entsprechenden Prozentzahlen 60,0 und 30,3 % lauteten. Eine Auszeichnung für ihre Prüfungsleistung erhielten in den genannten Fächergruppen nur 3,0 bzw. 1,3 % der Absolventen.

**Übersicht 5. Erfolgreich abgelegte Abschlussprüfungen deutscher Absolventen
im Prüfungsjahr 2001/02 nach Abschlussart und Gesamtnote**

Abschlussart		Bestandene Prüfungen insgesamt	davon mit der Gesamtnote					nicht bekannt
			mit Aus- zeichnung	sehr gut	gut	befrie- digend	aus- reichend	
			1	2	3	4	5	
Magister	Zahl	1 736	22	308	860	232	11	303
	%	5,9	1,3	17,7	49,5	13,4	0,6	17,5
Lizentiat	Zahl	9	-	4	5	-	-	-
	%	0,0	-	44,4	55,6	-	-	-
Kirchliche Prüfung	Zahl	45	-	2	19	18	6	-
	%	0,2	-	4,4	42,2	40,0	13,3	-
Staatsexamen/1. Staatsprüfung	Zahl	3 765	-	172	1 264	1 504	809	16
	%	12,7	-	4,6	33,6	39,9	21,5	0,4
Diplom Univ.	Zahl	6 625	56	1 729	3 574	1 184	46	36
	%	22,4	0,8	26,1	53,9	17,9	0,7	0,5
Diplom-Lehrerprüfung	Zahl	151	-	1	87	63	-	-
	%	0,5	-	0,7	57,6	41,7	-	-
Promotion	Zahl	3 287	318	1 694	910	188	5	172
	%	11,1	9,7	51,5	27,7	5,7	0,2	5,2
LA Grundschulen 1. Staatsprüfung.....	Zahl	831	-	41	554	234	2	-
	%	2,8	-	4,9	66,7	28,2	0,2	-
Zusatzprüfung.....	Zahl	157	-	52	50	53	2	-
	%	0,5	-	33,1	31,8	33,8	1,3	-
LA Hauptschulen 1. Staatsprüfung.....	Zahl	474	-	7	197	254	12	4
	%	1,6	-	1,5	41,6	53,6	2,5	0,8
Zusatzprüfung.....	Zahl	141	-	-	58	67	16	-
	%	0,5	-	-	41,1	47,5	11,3	-
LA Realschulen 1. Staatsprüfung.....	Zahl	574	-	15	281	249	19	10
	%	1,9	-	2,6	49,0	43,4	3,3	1,7
Zusatzprüfung.....	Zahl	24	-	1	8	9	3	3
	%	0,1	-	4,2	33,3	37,5	12,5	12,5
LA Gymnasien 1. Staatsprüfung.....	Zahl	1 291	-	72	665	509	41	4
	%	4,4	-	5,6	51,5	39,4	3,2	0,3
Zusatzprüfung.....	Zahl	198	-	15	91	62	19	11
	%	0,7	-	7,6	46,0	31,3	9,6	5,6
LA Sonderschulen 1. Staatsprüfung.....	Zahl	313	-	26	206	75	6	-
	%	1,1	-	8,3	65,8	24,0	1,9	-
Zusatzprüfung.....	Zahl	65	-	3	28	27	7	-
	%	0,2	-	4,6	43,1	41,5	10,8	-
LA berufl. Schulen 1. Staatsprüfung.....	Zahl	210	-	8	88	110	3	1
	%	0,7	-	3,8	41,9	52,4	1,4	0,5
Zusatzprüfung.....	Zahl	35	-	1	17	13	3	1
	%	0,1	-	2,9	48,6	37,1	8,6	2,9
Diplom (KH) Grundständiges Studium	Zahl	239	2	40	157	19	2	19
	%	0,8	0,8	16,7	65,7	7,9	0,8	7,9
Meisterschüler	Zahl	34	-	-	-	-	-	34
	%	0,1	-	-	-	-	-	100,0
Sonst. Künstlerischer Abschluss	Zahl	23	-	8	7	2	-	6
	%	0,1	-	34,8	30,4	8,7	-	26,1
Diplom (FH) Grundständiges Studium	Zahl	8 779	192	1 278	5 035	2 067	203	4
	%	29,6	2,2	14,6	57,4	23,5	2,3	0,0
Aufbaustudium	Zahl	53	1	2	43	7	-	-
	%	0,2	1,9	3,8	81,1	13,2	-	-
Diplom(FH)- Übersetzer.....	Zahl	16	1	3	11	1	-	-
	%	0,1	6,3	18,8	68,8	6,3	-	-
Sonstiger (FH)-Abschluss.....	Zahl	86	4	28	46	6	-	2
	%	0,3	4,7	32,6	53,5	7,0	-	2,3
Sonst. Abschluss	Zahl	168	1	38	78	24	1	26
	%	0,6	0,6	22,6	46,4	14,3	0,6	15,5
Bachelor an Universitäten.....	Zahl	110	-	24	46	31,5	2	3
	%	0,4	-	21,8	41,8	31,8	1,8	2,7
Bachelor an Kunsthochschulen.....	Zahl	2	-	-	-	-	-	-
	%	0,0	-	-	-	-	-	-
Bachelor an FH.....	Zahl	18	-	1	13	4	-	-
	%	0,1	-	5,6	72,2	22,2	-	-
Master an Universitäten.....	Zahl	40	-	5	27	8	-	-
	%	0,1	-	12,5	67,5	20,0	-	-
Master an FH	Zahl	123	1	75	47	-	-	-
	%	0,4	0,8	61,0	38,2	-	-	-
Insgesamt	Zahl	29 622	598	5 653	14 473	7 025	1 218	655
	%	100,0	2,0	19,1	48,9	23,7	4,1	2,2

Anmerkung zur Prozentuierung:

Bestandene Prüfungen in Spalte 1 prozentuiert auf "Insgesamt" in Spalte 1. Zahl der Gesamtnoten in den Spalten 2 bis 7 je Abschlussart prozentuiert auf die Zahl der bestandenen Prüfungen in Spalte 1 derselben Zeile.

Tabellenteil

Tabelle 1. Studiendauer¹⁾ (Durchschnitt in Jahren) der erfolgreichen deutschen Absolventen von Hochschulabschlussprüfungen in Bayern 1980/81 bis 2001/02

Abschluss Studienbereich bzw.-fach Fächergruppe	Abs = Absolventen = Hochschulsesemester FS = Fachsemester	HS	Prüfungsjahr								
			1980/81	1985/86	1990/91	1995/96	1997/98	1998/99	1999/00	2000/01	2001/02
I. Abschlussprüfungen in wissenschaftlichen und künstlerischen Studiengängen											
A. Ohne Universität der Bundeswehr											
1. Grundständige Studiengänge											
a) Ohne Lehramt											
Evangelische Theologie	Abs		104	113	110	108	39	67	68	57	55
	HS		5,8	6,4	7,0	7,4	7,5	7,5	7,7	7,4	7,9
	FS		5,7	6,3	6,7	6,6	6,3	6,0	6,2	6,3	6,0
Katholische Theologie	Abs		209	223	248	157	127	121	106	115	138
	HS		5,8	5,9	6,6	6,1	6,2	6,4	6,4	6,7	6,3
	FS		5,6	5,6	6,1	5,4	5,4	5,4	5,3	5,1	4,9
Philosophie	Abs		28	63	89	101	70	65	61	54	73
	HS		7,0	6,5	7,4	6,9	7,4	7,7	7,3	7,0	7,4
	FS		5,7	6,3	6,3	5,5	5,5	5,8	5,8	5,6	5,7
Geschichte	Abs		65	141	194	172	190	186	196	212	195
	HS		6,4	6,6	7,0	7,2	7,3	7,0	6,9	6,6	6,7
	FS		5,9	6,1	6,4	6,1	6,0	5,8	5,8	5,8	5,7
Bibliothekswesen, Dokumentation, Publizistik	Abs		23	103	149	161	133	141	141	154	184
	HS		6,3	6,1	6,6	6,0	6,2	5,9	5,9	5,8	5,7
	FS		5,5	5,7	6,0	5,4	5,3	5,3	5,2	5,2	5,1
Germanistik	Abs		68	219	406	333	432	373	365	410	400
	HS		6,4	6,7	7,1	7,0	6,8	6,9	6,9	6,9	6,6
	FS		6,0	6,3	6,5	6,0	5,7	5,8	5,7	5,7	5,5
Sonstige Sprachwissenschaften	Abs		70	219	335	654	584	539	501	579	613
	HS		6,7	6,8	7,4	6,8	7,0	6,9	7,1	7,0	6,5
	FS		6,1	6,3	6,5	5,5	5,6	5,5	5,5	5,5	5,1
Psychologie	Abs		209	269	253	210	292	299	259	388	306
	HS		7,8	7,6	7,4	7,7	7,9	7,6	7,6	7,5	7,4
	FS		6,4	6,6	6,5	6,3	6,3	6,1	6,1	5,9	5,9
Erziehungswissenschaften, Sonderpädagogik	Abs		181	305	142	219	309	322	347	388	492
	HS		7,4	6,8	7,8	7,0	6,8	6,8	6,9	6,5	6,5
	FS		6,2	6,1	6,4	5,5	5,5	5,5	5,6	5,4	5,5
Sprach- und Kulturwissen- schaften zusammen	Abs		957	1 655	1 926	2 115	2 186	2 113	2 044	2 357	2 456
	HS		6,7	6,7	7,2	6,9	7,0	6,9	7,0	6,8	6,6
	FS		6,0	6,1	6,4	5,7	5,7	5,7	5,7	5,6	5,4
Sport, Sportwissenschaft zusammen.....	Abs		-	6	80	58	32	56	66	85	110
	HS		-	7,1	6,0	5,7	6,2	6,0	6,0	6,6	6,0
	FS		-	6,2	5,4	5,1	5,3	5,2	5,2	5,4	5,2
Politik- u. Sozialwissenschaften	Abs		251	219	334	367	418	401	400	355	331
	HS		6,7	7,2	6,7	7,1	6,9	7,1	7,1	7,0	6,7
	FS		6,0	6,2	6,0	5,7	5,6	5,6	5,6	5,6	5,4
Rechtswissenschaft	Abs	1 012 ²⁾	1 405 ²⁾	1 647	2 045	1 897	1 989	1 810	1 725	1 634	
	HS		5,9	5,9	5,9	5,3	5,5	5,6	5,7	5,6	
	FS		5,8	5,7	5,6	4,4	4,6	4,6	4,7	4,7	
Betriebswirtschaftslehre.....	Abs		654	1 212	2 038	2 577	2 028	1 795	1 684	1 615	1 893
	HS		5,9	5,9	6,1	6,1	6,1	6,1	6,0	6,0	5,8
	FS		5,5	5,6	5,8	5,5	5,4	5,4	5,4	5,3	5,3
Volkswirtschaftslehre.....	Abs		134	158	174	278	191	150	144	102	124
	HS		6,0	6,1	6,1	6,1	6,5	6,2	6,0	5,9	5,6
	FS		5,6	5,6	5,7	5,5	5,6	5,6	5,4	5,1	4,9
Sonstige Wirtschaftswissenschaften (einschl. Eur. Wirtsch., Sportökonomie).....	Abs		-	-	-	250	269	254	167	160	157
	HS		-	-	-	6,1	5,9	5,7	6,5	6,3	6,2
	FS		-	-	-	5,6	5,2	5,0	5,2	5,3	5,1
Rechts-, Wirtschafts- und Sozial- wissenschaften zusammen	Abs		2 051	2 994	4 193	5 517	4 803	4 589	4 205	3 957	4 139
	HS		6,0	6,1	6,1	5,9	5,9	5,9	5,9	5,9	5,8
	FS		5,8	5,7	5,7	5,1	5,1	5,1	5,0	5,1	5,0
Mathematik	Abs		120	126	233	340	256	230	176	166	172
	HS		6,9	6,7	6,6	6,6	6,7	6,9	6,7	6,9	6,4
	FS		6,6	6,5	6,4	6,1	6,2	6,3	6,0	6,0	5,5

¹⁾In den Prüfungsjahren bis 1982/83 wurden die Prüfungssemester bei der Durchschnittsermittlung der Studiendauer als volle Halbjahre gezählt. Dadurch ergaben sich im Vergleich zu den Folgejahren, bei denen nur noch die Monate bis zum Prüfungsabschluss gezählt wurden, um 0,1 bis 0,4 Jahre erhöhte Werte. - ²⁾Einschließlich Absolventen der einphasigen Ausbildung (1980/81: 84; 1985/86: 119). - ³⁾Bis 1991/92 in BWL enthalten. - ⁴⁾Bis 1991/92 in Sport enthalten.

Noch: Tabelle 1. Studiendauer¹⁾ (Durchschnitt in Jahren) der erfolgreichen deutschen Absolventen von Hochschulabschlussprüfungen in Bayern 1980/81 bis 2001/02

Abschluss Studienbereich bzw.-fach Fächergruppe	Abs = Absolventen = Hochschulsesemester FS = Fachsemester	HS	Prüfungsjahr								
			1980/81	1985/86	1990/91	1995/96	1997/98	1998/99	1999/00	2000/01	2001/02
Noch: I.A. Abschlussprüfungen in wissenschaftlichen und künstlerischen Studiengängen (ohne Universität der Bundeswehr)											
Noch: 1. a) Grundständige Studiengänge (ohne Lehramt)											
Informatik	Abs		88	228	478	531	416	387	281	258	273
	HS		6,5	6,4	6,6	6,6	6,7	6,4	6,4	6,4	6,2
	FS		6,1	6,1	6,4	6,0	6,3	6,0	5,9	5,9	5,6
Physik, Astronomie	Abs		153	289	485	691	528 ⁴⁾	395 ⁴⁾	280	302	270
	HS		6,6	6,7	6,7	6,4	6,5	6,5	6,5	6,3	6,3
	FS		6,5	6,5	6,4	6,0	6,1	6,0	6,0	5,7	5,8
Chemie	Abs		201	239	313	419	285	210	187	147	170
	HS		6,2	6,3	6,1	6,1	6,2	6,1	5,9	6,1	5,9
	FS		6,1	6,2	6,0	5,7	5,5	5,8	5,7	5,9	5,6
Lebensmittelchemie	Abs		39	39	31	34	40	33	41	35	44
	HS		5,6	5,4	5,6	4,7	5,5	5,2	4,9	4,7	4,5
	FS		5,0	5,1	5,0	4,4	4,5	4,4	4,4	4,4	4,2
Pharmazie	Abs		281	338	386	301	321	319	289	291	332
	HS		6,2	6,1	5,8	5,8	5,9	5,7	5,6	6,2	7,2
	FS		5,5	5,7	5,6	4,4	4,4	4,3	4,3	4,4	4,3
Biologie	Abs		115	280	575	477	375	363	340	318	438
	HS		6,6	6,8	6,7	6,4	6,4	6,4	6,4	6,1	6,2
	FS		6,1	6,5	6,5	5,9	5,9	5,8	5,7	5,7	5,8
Geowissenschaften	Abs		97	139	131	106	143	106	99	108	70
	HS		6,4	7,3	7,2	7,3	7,0	7,3	7,3	7,5	7,1
	FS		5,9	6,8	6,6	6,6	6,2	6,3	6,4	7,0	6,2
Geographie	Abs		27	79	195	222	339	284	273	246	307
	HS		7,5	7,2	7,1	6,9	6,9	7,0	6,7	6,9	6,7
	FS		6,4	6,6	6,5	6,1	6,1	6,2	6,0	6,1	5,9
Mathematik, Naturwissen- schaften zusammen	Abs		1 121	1 757	2 827	3 121	2 703	2 327	1 966	1 871	2 076
	HS		6,4	6,5	6,5	6,4	6,5	6,4	6,3	6,4	6,4
	FS		6,0	6,2	6,3	5,8	5,8	5,7	5,6	5,7	5,5
Humanmedizin (ohne Zahnmedizin)	Abs		1 078	1 673	1 604	1 459	1 249	1 270	1 172	1 228	1 325
	HS		7,4	7,1	7,3	7,3	7,4	7,4	7,3	7,4	7,4
	FS		6,4	6,6	6,8	6,5	6,5	6,5	6,6	6,6	6,6
Zahnmedizin	Abs		190	245	277	271	255	224	223	243	225
	HS		7,2	6,4	6,9	6,7	6,7	6,6	6,6	6,8	6,6
	FS		5,7	5,7	6,1	6,1	6,1	6,0	6,0	6,1	6,1
Humanmedizin zusammen.....	Abs		1 268	1 918	1 881	1 730	1 504	1 494	1 395	1 471	1 550
	HS		7,4	7,0	7,2	7,2	7,3	7,3	7,2	7,3	7,3
	FS		6,3	6,5	6,7	6,5	6,4	6,4	6,5	6,5	6,5
Veterinärmedizin	Abs		152	243	236	211	181	214	174	174	205
	HS		6,2	6,1	6,2	6,2	6,5	6,5	6,2	6,5	6,4
	FS		5,7	5,6	5,7	5,9	6,0	6,0	6,0	5,9	5,9
Landespflege, Umweltgestaltung ²⁾	Abs		61	132	128	36	33	63	53	47	47
	HS		6,0	5,9	6,3	7,0	6,5	6,4	6,2	6,0	6,2
	FS		5,4	5,4	5,4	6,0	6,0	5,7	5,6	5,7	5,5
Agrarwissenschaften, Lebensmittel- und Getränketechnologie ³⁾	Abs		162	157	170	99	140	143	153	147	137
	HS		5,6	5,8	5,9	6,1	6,6	6,3	6,2	6,2	6,2
	FS		5,3	5,0	5,3	5,5	5,9	5,8	5,7	5,7	5,5
Forstwissenschaft	Abs		51	80	63	55	51	32	56	40	7
	HS		5,4	5,9	5,6	6,2	6,4	6,8	5,9	6,2	5,8
	FS		5,2	5,6	5,1	5,9	5,9	6,4	6,0	6,2	6,0
Ernährungs- und Haushalts- wissenschaften	Abs		57	62	64	47	47	65	70	74	76
	HS		5,4	5,2	5,7	6,2	6,1	6,0	5,9	6,2	6,0
	FS		5,3	5,1	5,4	5,6	5,7	5,8	5,6	5,9	5,6
Agrar-, Forst- und Ernährungs- wissenschaften zusammen	Abs		331	431	425	237	271	303	332	308	267
	HS		5,6	5,7	5,9	6,3	6,5	6,3	6,1	6,1	6,1
	FS		5,3	5,2	5,3	5,7	5,9	5,8	5,7	5,8	5,5

¹⁾Vgl. Fußnote 1 S.14. Da die Staatsprüfungen in Humanmedizin immer jeweils zu Beginn der Halbjahre stattfinden, blieb bei diesen das Prüfungssemester in den Jahren bis 1982/83 unberücksichtigt, sodass diese Werte, verglichen mit denen der Folgejahre (mit Zählung der Monate im Prüfungssemester) um etwa ein Zehnteljahr zu niedrig sind. - ²⁾Bis WS 1991/92 einschl. Gartenbau. - ³⁾Ohne Diplom-Braumeister (2jährig); ab WS 1992/93 einschließlich Gartenbau.- ⁴⁾Im Prüfungsjahr 1997/98 einschl. sechs und im Prüfungsjahr 1998/99 fünf Absolventen im Weiterstudium zur Verbesserung der Prüfungsnote.

Noch: Tabelle 1. Studiendauer¹⁾ (Durchschnitt in Jahren) der erfolgreichen deutschen Absolventen von Hochschulabschlussprüfungen in Bayern 1980/81 bis 2001/02

Abschluss Studienbereich bzw. -fach Fächergruppe	Abs = Absolventen = Hochschulsesemester FS = Fachsemester	HS	Prüfungsjahr								
			1980/81	1985/86	1990/91	1995/96	1997/98	1998/99	1999/00	2000/01	2001/02
Noch: I.A. Abschlussprüfungen in wissenschaftlichen und künstlerischen Studiengängen (ohne Universität der Bundeswehr)											
Noch: 1. a) Grundständige Studiengänge (ohne Lehramt)											
Maschinenbau, Verfahrenstechnik ²⁾	Abs		282	392	599	642	463	359	204	201	223
	HS		6,1	6,2	6,3	6,1	6,4	6,4	6,2	6,3	5,9
	FS		5,9	6,1	6,1	5,8	6,1	6,2	6,0	5,8	5,5
Elektrotechnik	Abs		285	427	573	524	332	294	224	183	190
	HS		6,4	6,3	6,3	6,3	6,5	6,4	6,2	6,3	5,7
	FS		6,0	6,2	6,1	6,0	6,2	6,1	6,1	5,9	5,6
Luft- und Raumfahrttechnik	Abs		.	.	.	90	62	42	26	20	25
	HS		.	.	.	6,2	6,1	6,2	6,0	6,0	5,6
	FS		.	.	.	5,8	6,0	6,2	5,8	5,8	6,2
Architektur, Innenarchitektur	Abs		150	198	217	207	195	166	203	220	225
	HS		6,2	6,2	6,6	6,7	6,4	6,6	6,5	6,5	6,5
	FS		5,4	5,9	6,2	6,0	6,1	6,2	6,1	5,9	5,9
Bauingenieurwesen	Abs		107	122	155	136	226	258	228	195	146
	HS		6,5	6,2	6,6	5,8	5,9	6,1	6,2	6,2	6,1
	FS		6,1	6,1	6,3	5,5	5,6	5,8	5,9	6,0	5,9
Vermessungswesen	Abs		27	27	21	24	35	28	29	27	21
	HS		6,0	5,9	6,6	5,2	5,5	5,6	5,5	5,8	5,6
	FS		5,6	5,7	6,4	5,0	5,2	5,5	5,2	5,4	5,3
Ingenieurwissenschaften zusammen	Abs		851	1 166	1 565	1 623	1 313	1 147	914	846	830
	HS		6,3	6,2	6,4	6,2	6,3	6,3	6,2	6,3	6,0
	FS		5,9	6,1	6,2	5,8	6,0	6,0	6,0	5,9	5,7
Kunst, Kunstwissenschaft allgemein ³⁾	Abs		33	104	193	153	112	122	133	132	128
	HS		7,1	7,4	7,8	7,4	7,4	7,3	6,9	7,4	6,9
	FS		6,3	7,0	7,1	6,2	6,0	6,2	5,8	6,1	5,7
Theaterwissenschaft ³⁾	Abs		18	51	107	64	70	69	70	78	89
	HS		6,1	6,5	6,8	6,8	6,8	6,8	6,6	6,6	6,1
	FS		5,9	6,1	6,5	6,0	5,8	5,9	5,9	6,0	5,7
Musik, Musikwissenschaft ³⁾	Abs		5	19	31	47	19	28	37	35	48
	HS		6,6	6,4	7,0	8,1	7,0	8,0	7,1	6,8	7,6
	FS		5,7	6,2	6,2	6,0	6,1	5,8	5,7	5,3	5,3
Kunstwissenschaft zusammen ³⁾	Abs		56	174	331	264	201	219	240	245	265
	HS		6,7	7,0	7,4	7,3	7,1	7,2	6,8	7,0	6,7
	FS		6,1	6,6	6,8	6,1	5,9	6,0	5,8	5,9	5,6
Künstl. Abschlussprüfungen ⁴⁾	Abs		117	116	159	161	150	121	222	256	248
	HS		5,4	5,3	5,6	6,2	5,9	5,5	3,6	4,2	5,0
	FS		4,4	4,5	4,8	4,9	4,2	4,2	4,1	4,2	4,5
Prüfung zum Diplom-Braumeister (2jährig)	Abs		28	30	57	31	36	29	41	28	38
	HS		4,5	3,5	3,4	3,9	4,1	4,0	4,0	3,9	4,7
	FS		3,0	2,5	2,5	2,7	3,3	2,7	3,0	3,1	3,7
Zusammen	Abs		6 932	10 490	13 680	15 068	13 380	12 612	11 599	11 598	12 184
	HS		6,4	6,4	6,5	6,3	6,4	6,4	6,3	6,4	6,3
	FS		5,9	6,0	6,1	5,6	5,6	5,6	5,5	5,5	5,4

¹⁾Vgl. Fußnote 1 S. 14. - ²⁾Bis 1991/92 einschließlich Luft- und Raumfahrttechnik; ab 2000/01 einschließlich Ingenieurwesen allgemein. - ³⁾Ohne künstlerische Abschlussprüfungen. - ⁴⁾ Diplom an Musikhochschulen; bis 1991/92 Aufbaustudium enthalten.

Noch: Tabelle 1. Studiendauer¹⁾ (Durchschnitt in Jahren) der erfolgreichen deutschen Absolventen von Hochschulabschlussprüfungen in Bayern 1980/81 bis 2001/02

Abschluss Studienbereich bzw.-fach Fächergruppe	Abs = Absolventen = Hochschulsesemester FS = Fachsemester	HS	Prüfungsjahr								
			1980/81	1985/86	1990/91	1995/96	1997/98	1998/99	1999/00	2000/01	2001/02
Noch: I.A. Abschlussprüfungen in wissenschaftlichen und künstlerischen Studiengängen (ohne Universität der Bundeswehr)											
Noch: 1. Grundständige Studiengänge											
b) Lehramtsstudiengänge (einschl. Diplomhandelslehrer)											
Lehramt an Grund- und Hauptschulen	Abs		581	-	-	-	-	-	-	-	-
	HS		4,4	-	-	-	-	-	-	-	-
	FS		3,5	-	-	-	-	-	-	-	-
Lehramt an Grundschulen	Abs		-	733	740	1 072	971	962	886	911	831
	HS		-	4,8	5,0	5,0	5,0	5,1	5,1	5,3	5,1
	FS		-	4,6	4,6	4,0	4,1	4,2	4,1	4,3	4,3
Lehramt an Hauptschulen	Abs		-	343	236	466	570	551	495	535	474
	HS		-	5,1	5,9	5,6	5,6	5,8	5,7	5,6	6,3
	FS		-	4,7	5,1	4,1	4,0	4,3	4,3	4,6	4,7
Lehramt an Realschulen	Abs		321	288	103	468	525	524	564	553	574
	HS		5,8	5,6	6,6	5,8	6,0	6,2	6,4	6,2	6,3
	FS		5,3	5,1	5,6	4,3	4,5	4,7	4,7	4,9	4,8
Lehramt an Gymnasien	Abs		1 713	923	458	1 268	1 564	1 450	1 333	1 287	1 291
	HS		6,4	6,5	7,0	6,7	7,0	7,1	7,1	7,1	7,1
	FS		6,2	6,2	6,3	5,3	5,7	5,8	5,8	5,8	5,8
Lehramt an Sonderschulen	Abs		201	230	120	315	381	354	336	268	313
	HS		5,3	5,3	6,2	5,9	6,3	6,0	6,3	6,1	6,0
	FS		2,0	5,0	5,7	4,9	4,8	5,0	5,2	5,1	5,2
Lehramt an beruflichen Schulen	Abs		228	158	92	191	133	171	137	145	210
	HS		5,8	6,0	6,4	6,6	6,4	6,5	6,4	6,6	6,2
	FS		5,1	5,1	5,4	4,2	4,8	4,7	4,9	5,0	4,7
Diplomhandelslehrer	Abs		169	82	46	147	136	134	113	158	151
	HS		6,0	6,0	6,6	5,7	5,8	6,0	6,4	6,0	5,8
	FS		5,3	5,4	6,1	5,0	4,9	5,0	5,2	5,5	5,5
Zusammen	Abs		3 213	2 757	1 795	3 927	4 280	4 148	3 864	3 857	3 844
	HS		5,9	5,6	5,9	5,9	6,1	6,2	6,2	6,2	6,3
	FS		5,2	5,3	5,3	4,6	4,8	4,9	5,0	5,0	5,1
c) Zusammen (grundständige Studiengänge einschl. Lehramt)											
Zusammen	Abs		10 145	13 247	15 475	18 995	17 660	16 758	15 463	15 455	16 028
	HS		6,2	6,2	6,5	6,2	6,4	6,4	6,3	6,3	6,3
	FS		5,7	5,9	6,0	5,4	5,4	5,4	5,4	5,4	5,4
2. Weiterführende Studiengänge											
Diplom-Abschluss Aufbaustudium Wirtschaftswissenschaften (Arbeits- und wirtschaftswissenschaftliches Aufbaustudium, 2jährig).....			29	37	39	101	66	51	18	-	25
			8,9	9,1	8,2	8,4	9,2	9,0	9,1	-	7,5
			3,4	3,5	2,6	2,4	3,1	2,8	3,1	-	2,5
Bachelor- und Masteraufbau	Abs		-	-	-	-	-	-	-	3	34
	HS		-	-	-	-	-	-	-	4,9	7,0
	FS		-	-	-	-	-	-	-	1,7	1,8
Sonst. Abschlüsse.....	Abs		11	54	66	97	79	117	79	121	121
	HS		7,4	6,5	7,8	7,3	7,7	7,7	7,5	7,4	7,1
	FS		1,7	1,4	1,9	1,2	1,3	2,6	1,3	2,7	2,0
Ergänzungsprüfung Diplomhandelslehrer.....	Abs		11	13	2	-	-	-	-	-	-
	HS		5,8	6,1	9,2	-	-	-	-	-	-
	FS		3,2	5,7	8,7	-	-	-	-	-	-
Zusatzprüfung übrige Lehrämter.....	Abs		3	²⁾	²⁾	279	365	397	349	332	620
	HS		7,2	.	.	8,9	8,6	8,2	8,2	8,1	8,3
	FS		5,7	.	.	3,4	3,5	3,4	3,6	3,7	2,9
Meisterschüler	Abs		.	.	.	33	32	28	39	29	34
	HS		.	.	.	6,5	7,9	7,3	6,8	7,0	6,2
	FS		.	.	.	4,1	3,5	2,0	2,8	3,1	1,7
Zusammen	Abs		54	104	107	510	542	593	485	485	834
	HS		7,9	7,4	8,0	8,3	8,5	8,1	8,0	7,9	8,0
	FS		3,1	2,7	2,3	2,9	3,1	3,1	3,1	3,4	2,7

¹⁾Vgl. Fußnote 1 S. 14. - ²⁾Von 1985/86 bis 1991/92 nicht erhoben.

Noch: Tabelle 1. Studiendauer¹⁾ (Durchschnitt in Jahren) der erfolgreichen deutschen Absolventen von Hochschulabschlussprüfungen in Bayern 1980/81 bis 2001/02

Abschluss Studienbereich bzw.-fach Fächergruppe	Abs = Absolventen = Hochschulsesemester FS = Fachsemester	HS	Prüfungsjahr								
			1980/81	1985/86	1990/91	1995/96	1997/98	1998/99	1999/00	2000/01	2001/02
Noch: I.A. Abschlussprüfungen in wissenschaftlichen und künstlerischen Studiengängen (ohne Universität der Bundeswehr)											
3. Promotionen											
Promotion, Lizentiat											
Abschlussprüfung zusammen.....	Abs		2 117 ²⁾	2 932 ²⁾	3 011	3 723	3 878	3 726	3 646	3 422	3 282
	HS		7,3	7,7	8,1	9,6	9,8	9,8	8,9	8,9	8,8
	FS		6,5	6,7	7,1	7,3	5,8	4,3	2,2	2,3	2,5
4. Zusammen (wissenschaftliche und künstlerische Studiengänge, ohne Universität der Bundeswehr)											
Zusammen	Abs		12 316	16 283	18 593	23 228	22 080	21 077	19 594	19 362	20 144
	HS		6,4	6,6	6,7	6,8	7,0	7,0	6,8	6,8	6,8
	FS		5,8	6,0	6,2	5,7	5,4	5,1	4,7	4,8	4,8
B. Universität der Bundeswehr											
1. Grundständige Studiengänge											
Erziehungswissenschaften	Abs		63	49	-	45	40	38	30	25	38
	HS		3,7	3,6	-	3,8	3,8	3,9	3,7	3,8	3,8
	FS		3,7	3,6	-	3,8	3,8	3,9	3,6	3,7	3,7
Sport	Abs		-	-	-	11	12	12	13	12	20
	HS		-	-	-	4,0	3,7	3,7	4,0	4,0	3,7
	FS		-	-	-	3,7	3,7	3,7	3,9	3,8	3,6
Politikwissenschaft	Abs		-	-	-	62	52	51	39	11	55
	HS		-	-	-	3,6	3,7	3,7	3,5	3,7	3,7
	FS		-	-	-	3,6	3,7	3,6	3,5	3,5	3,7
Wirtschaftswissenschaften	Abs		90	59	51	56	47	73	71	66	103
	HS		3,7	3,5	3,5	3,6	3,6	3,7	3,5	3,4	3,6
	FS		3,7	3,5	3,3	3,6	3,6	3,6	3,5	3,2	3,6
Informatik	Abs		33	30	47	29	23	25	23	27	31
	HS		4,0	3,8	3,7	3,6	3,7	3,7	3,7	3,7	3,6
	FS		4,0	3,8	3,7	3,6	3,7	3,7	3,7	3,7	3,6
Elektrotechnik	Abs		123	76	56	54	13	19	21	16	32
	HS		4,0	3,5	3,6	3,7	3,9	3,8	3,5	3,6	3,6
	FS		4,0	3,4	3,6	3,7	3,8	3,6	3,5	3,6	3,6
Luft- und Raumfahrttechnik.....	Abs		40	68	83	72	50	47	48	64	51
	HS		3,7	3,7	3,7	3,7	3,6	3,6	3,6	3,5	3,5
	FS		3,6	3,7	3,7	3,7	3,6	3,6	3,4	3,5	3,5
Bauingenieurwesen	Abs		33	29	5	26	29	32	24	12	39
	HS		3,6	3,5	3,7	3,7	3,6	3,6	3,6	3,4	3,6
	FS		3,6	3,6	3,7	3,7	3,5	3,6	3,5	3,4	3,6
Vermessungswesen	Abs		24	25	-	10	23	10	5	13	20
	HS		3,5	3,5	-	3,6	3,9	4,1	3,5	3,6	3,5
	FS		3,5	3,5	-	3,6	3,7	3,6	3,5	3,5	3,5
Zusammen	Abs		406	336	242	365	289	307	274	246	389
	HS		3,8	3,6	3,6	3,7	3,7	3,7	3,6	3,5	3,6
	FS		3,8	3,6	3,6	3,6	3,7	3,6	3,5	3,5	3,6
2. Weiterführende Studiengänge											
Diplom-Abschluss Aufbaustudium Wirtschaftsingenieurwesen (2jährig)	Abs		-	-	-	-	-	-	-	-	-
	HS		-	-	-	-	-	-	-	-	-
	FS		-	-	-	-	-	-	-	-	-
3. Promotionen											
Promotion mit vorausgesetzter Abschlussprüfung zusammen.....	Abs		3	20	24	18	15	11	18	14	14
	HS		7,3	5,7	6,1
	FS		5,2	5,2	5,9	3,7	3,6	3,6	3,5	3,8	4,7
4. Zusammen											
Zusammen	Abs		409	356	266	383	304	318	292	260	403
	HS		3,8	3,7	3,8	3,7	3,5	3,6	3,6	3,4	3,6
	FS		3,8	3,7	3,8	3,6	3,7	3,6	3,5	3,5	3,6
C. Wissenschaftliche und künstlerische Studiengänge insgesamt											
Insgesamt	Abs		12 725	16 639	18 859	23 611	22 384	21 395	19 886	19 622	20 547
	HS		6,3	6,5	6,7	6,8	7,0	7,0	6,8	6,8	6,7
	FS		5,7	6,0	6,1	5,6	5,4	5,1	4,7	4,8	4,7

¹⁾Vgl. Fußnote 1 S.14. - ²⁾Einschließlich Promotionen ohne vorherigem Abschluss (1980/81: 138; 1985/86: 30).

Noch: Tabelle 1. Studiendauer¹⁾ (Durchschnitt in Jahren) der erfolgreichen deutschen Absolventen von Hochschulabschlussprüfungen in Bayern 1980/81 bis 2001/02

Abschluss Studienbereich bzw. -fach Fächergruppe	Abs = Absolventen = Hochschulsesemester FS = Fachsemester	HS	Prüfungsjahr								
			1980/81	1985/86	1990/91	1995/96	1997/98	1998/99	1999/00	2000/01	2001/02
II. Abschlussprüfungen in Fachhochschulstudiengängen											
A. Ohne Universität der Bundeswehr und ohne Bayer. Beamtenfachhochschule											
1. Grundständige Studiengänge											
Religionspädagogik und kirchliche Bildungsarbeit	Abs		142	130	86	70	76	62	76	88	70
	HS		4,2	4,1	4,3	4,4	4,4	4,2	4,7	4,2	4,6
	FS		4,1	3,9	4,0	4,0	3,9	3,9	4,0	4,1	4,1
Diplom FH- Übersetzer (Anglistik, Französisch, Spanisch)	Abs		-	-	-	-	-	-	2	16	16
	HS		-	-	-	-	-	-	3,3	3,1	3,4
	FS		-	-	-	-	-	-	4,3	4,8	5,3
Sprach- u. Kulturwissenschaften zusammen	Abs		142	130	86	70	76	62	78	104	86
	HS		4,2	4,1	4,3	4,4	4,4	4,2	4,6	4,0	4,3
	FS		4,1	3,9	4,0	4,0	3,9	3,9	4,0	4,2	4,3
Wirtschafts- u. Gesellschaftslehre allg.	Abs		-	-	-	-	-	-	-	-	11
	HS		-	-	-	-	-	-	-	-	5,0
	FS		-	-	-	-	-	-	-	-	4,1
Sozialwesen	Abs		1 137	1 184	991	1 231	1 230	1 349	1 314	1 248	1 266
	HS		4,5	4,8	5,2	5,1	5,3	5,2	5,2	5,2	5,1
	FS		4,3	4,5	4,8	4,6	4,7	4,7	4,8	4,8	4,7
Wirtschaftswissenschaften - Betriebswirtschaft ²⁾	Abs		628	1 070	1 364	1 551	1 499	1 507	1 640	1 683	1 762
	HS		4,7	4,8	5,3	5,3	5,4	5,3	5,4	5,4	5,4
	FS		4,5	4,6	5,0	5,0	4,9	5,0	5,1	5,1	5,1
- Europäische Wirtschaft, Managem. im Gesundheits- u. Sozialber., Touristik.....	Abs		-	-	-	135	204	233	287	266	336
	HS		-	-	-	4,9	4,9	5,0	4,9	5,1	5,0
	FS		-	-	-	4,7	4,8	4,9	4,7	4,9	4,7
Wirtschaftsingenieurwesen	Abs		113	176	282	270	247	208	241	230	407
	HS		5,0	5,2	5,3	5,4	5,5	5,5	5,5	5,1	5,0
	FS		4,4	4,8	5,0	5,0	5,0	5,0	5,2	4,9	4,8
Wirtschafts- und Sozialwissen- schaften zusammen	Abs		1 878	2 430	2 637	3 187	3 180	3 297	3 482	3 427	3 782
	HS		4,6	4,8	5,3	5,2	5,3	5,2	5,3	5,3	5,3
	FS		4,3	4,6	4,9	4,8	4,8	4,8	4,9	5,0	4,9
Mathematik	Abs		16	15	11	22	24	25	19	15	8
	HS		4,8	4,5	5,1	5,2	5,6	5,1	5,7	6,7	5,3
	FS		4,6	4,3	4,7	5,1	5,4	5,0	5,5	5,3	5,1
Informatik	Abs		63	226	286	342	344	343	315	328	391
	HS		4,8	5,0	5,6	5,6	5,8	5,7	5,7	5,9	5,9
	FS		4,6	4,8	5,1	5,1	5,2	5,1	5,1	5,1	5,0
Biotechnologie	Abs		-	-	-	7	17	26	27	26	37
	HS		-	-	-	5,5	5,2	5,4	5,5	5,3	5,1
	FS		-	-	-	5,0	5,0	5,2	5,4	5,3	5,1
Mathematik, Naturwissenschaften zusammen	Abs		79	241	297	371	385	394	381	369	436
	HS		4,8	5,0	5,6	5,6	5,8	5,6	5,7	5,9	5,8
	FS		4,6	4,8	5,1	5,1	5,2	5,1	5,2	5,1	5,0
Landespflege, Umweltgestaltung ³⁾	Abs		74	109	165	120	142	143	87	148	119
	HS		5,1	5,4	6,0	5,7	5,5	5,7	6,0	5,9	5,9
	FS		4,8	5,1	5,4	5,5	5,2	5,5	5,8	5,7	5,7
Agrarwissenschaften, Lebensmittel- und Getränketechnologie ⁴⁾	Abs		132	136	140	189	208	184	223	214	198
	HS		4,5	4,6	5,2	5,3	5,5	5,8	5,5	5,3	5,3
	FS		4,2	4,3	4,7	4,8	5,0	5,1	5,1	5,0	5,0
Forstwirtschaft	Abs		54	65	75	66	52	38	43	49	38
	HS		4,5	4,4	4,8	4,5	4,9	5,1	5,0	5,2	5,3
	FS		4,0	4,1	4,2	4,1	4,6	4,7	4,9	4,8	4,8
Agrar-, Forst- und Ernährungs- wissenschaften zusammen	Abs		260	310	380	375	402	365	353	411	355
	HS		4,7	4,9	5,5	5,3	5,4	5,7	5,5	5,5	5,5
	FS		4,4	4,6	4,9	4,9	5,0	5,2	5,2	5,2	5,2
Maschinenbau, Verfahrenstechnik ⁵⁾	Abs		1 078	1 282	1 969	1 825	1 314	1 183	1 080	1 006	1 080
	HS		4,6	4,9	5,3	5,3	5,4	5,5	5,5	5,3	5,2
	FS		4,4	4,7	5,1	5,0	5,1	5,1	5,1	5,0	4,9

¹⁾Vgl. Fußnote 1 S.14. - ²⁾ Bis WS 1991/92 einschl. Touristik. - ³⁾ Bis WS 1991/92 einschl. Gartenbau. - ⁴⁾ Ab WS 1992/93 einschließlich Gartenbau. - ⁵⁾ Bis WS 1991/92 einschließlich Fahrzeugtechnik.

Noch: Tabelle 1. Studiendauer¹⁾ (Durchschnitt in Jahren) der erfolgreichen deutschen Absolventen von Hochschulabschlussprüfungen in Bayern 1980/81 bis 2001/02

Abschluss Studienbereich bzw.-fach Fächergruppe	Abs = Absolventen = Hochschulsesemester FS = Fachsemester	HS	Prüfungsjahr								
			1980/81	1985/86	1990/91	1995/96	1997/98	1998/99	1999/00	2000/01	2001/02
Noch: II.A. Abschlussprüfungen in Fachhochschulstudiengängen (ohne UniBw. u. ohne Bayer. BeamtenFH)											
Noch: 1. Grundständige Studiengänge											
Elektrotechnik	Abs		551	769	1 048	1 107	821	695	612	504	494
	HS		4,6	4,7	5,4	5,3	5,3	5,3	5,2	5,2	5,1
	FS		4,4	4,5	5,1	5,1	5,0	5,1	5,0	4,9	4,9
Fahrzeugtechnik.....	Abs		-	-	-	152	143	106	120	108	124
	HS		-	-	-	5,6	5,8	6,0	5,8	5,7	5,4
	FS		-	-	-	5,3	5,4	5,4	5,2	5,3	5,2
Architektur, Innenarchitektur.....	Abs		299	673	484	754	658	646	613	574	650
	HS		4,7	5,3	5,5	5,5	5,3	5,5	5,3	5,4	5,5
	FS		4,4	4,8	5,1	5,2	5,1	5,2	5,2	5,0	5,1
Umweltschutz.....	Abs		-	-	-	-	-	23	35	44	44
	HS		-	-	-	-	-	5,2	5,1	5,0	5,0
	FS		-	-	-	-	-	4,9	4,8	4,7	4,8
Bauingenieurwesen.....	Abs		308	298	296	475	521	558	513	579	618
	HS		4,7	5,2	5,7	5,2	5,3	5,4	5,3	5,4	5,3
	FS		4,4	4,8	5,1	4,8	5,0	4,9	4,9	5,0	4,9
Vermessungswesen.....	Abs		102	68	102	84	141	126	106	82	73
	HS		4,7	5,1	5,2	5,2	5,4	5,4	5,4	5,5	5,3
	FS		4,4	4,8	4,9	5,0	5,0	4,7	4,9	5,1	5,0
Ingenieurwissenschaften zusammen.....	Abs		2 338	3 090	3 899	4 397	3 598	3 337	3 079	2 897	3 083
	HS		4,6	4,9	5,4	5,3	5,3	5,4	5,4	5,3	5,3
	FS		4,4	4,7	5,1	5,0	5,1	5,1	5,0	5,0	5,0
Gestaltung	Abs		172	180	227	212	222	207	191	196	221
	HS		4,7	4,8	5,0	5,1	5,2	5,3	5,3	5,1	5,1
	FS		4,4	4,6	4,6	4,3	4,3	4,5	4,7	4,7	4,7
Zusammen	Abs		4 869	6 381	7 526	8 612	7 863	7 662	7 544	7 404	7 963
	HS		4,6	4,9	5,3	5,3	5,3	5,4	5,3	5,3	5,3
	FS		4,4	4,6	5,0	4,9	4,9	4,9	5,0	5,0	4,9
2. Weiterführende Studiengänge											
Wirtschaftsingenieurwesen (Aufbaustudium)	Abs		45	33	83	151	74	68	60	56	53
	HS		5,4	6,7	7,4	8,0	8,5	8,5	8,1	8,0	7,8
	FS		1,3	2,5	3,1	3,4	3,3	3,2	2,9	3,2	2,9
Bachelor- und Masteraufbau	Abs		-	-	-	-	-	-	-	13	123
	HS		-	-	-	-	-	-	-	8,0	5,3
	FS		-	-	-	-	-	-	-	1,4	1,8
Sonst. Abschlüsse.....	Abs		-	-	-	16	54	47	95	97	86
	HS		-	-	-	6,5	6,5	7,4	6,1	7,0	5,9
	FS		-	-	-	-	1,7	2,2	1,3	1,7	2,0
3. Zusammen (Fachhochschulstudiengänge, ohne UniBw u. ohne Bayer. BeamtenFH)											
Zusammen	Abs		4 914	6 414	7 609	8 779	7 991	7 777	7 699	7 570	8 225
	HS		4,6	4,9	5,3	5,3	5,4	5,4	5,4	5,4	5,3
	FS		4,4	4,6	5,0	4,9	4,9	4,9	4,9	4,9	4,9
B. Universität der Bundeswehr ²⁾											
Wirtschaftswissenschaften - Betriebswirtschaft.....	Abs		34	57	42	42	47	41	32	13	33
	HS		3,8	3,6	3,4	3,6	3,8	3,9	3,9	3,8	3,9
	FS		3,8	3,6	3,4	3,6	3,8	3,8	3,9	3,8	3,8
Maschinenbau, Verfahrenstechnik	Abs		37	53	44	71	35	44	39	41	43
	HS		3,7	3,5	3,7	4,1	3,7	3,7	3,8	3,8	3,6
	FS		3,7	3,5	3,6	3,8	3,5	3,5	3,6	3,6	3,6
Elektrotechnik	Abs		27	16	19	21	49	14	6	40	25
	HS		3,9	3,3	3,4	3,6	3,6	3,8	3,6	3,7	3,6
	FS		3,8	3,3	3,4	3,5	3,6	3,6	3,6	3,6	3,5
Bauingenieurwesen	Abs		8	5	6	-	-	-	-	-	-
	HS		3,9	3,5	3,8	-	-	-	-	-	-
	FS		3,9	3,5	3,6	-	-	-	-	-	-
Zusammen	Abs		106	131	111	134	131	99	77	94	101
	HS		3,8	3,5	3,5	3,8	3,7	3,8	3,8	3,8	3,7
	FS		3,8	3,5	3,5	3,7	3,6	3,6	3,7	3,6	3,6

¹⁾Vgl. Fußnote 1 S.14. - ²⁾Nur grundständige Studiengänge.

Noch: Tabelle 1. Studiendauer¹⁾ (Durchschnitt in Jahren) der erfolgreichen deutschen Absolventen von Hochschulabschlussprüfungen in Bayern 1980/81 bis 2001/02

Abschluss Studienbereich bzw.-fach Fächergruppe	Abs = Absolventen = Hochschulsesemester FS = Fachsemester	HS	Prüfungsjahr								
			1980/81	1985/86	1990/91	1995/96	1997/98	1998/99	1999/00	2000/01	2001/02
C. Bayerische Beamtenfachhochschule²⁾											
Zusammen	Abs		862	1 114	1 443	1 715	1 352	1 147	880	721	749
	HS		3,5	3,3	3,2	3,2	3,4	3,3	2,9	3,1	2,9
	FS		3,4	3,1	3,0	2,8	2,8	2,9	2,5	2,5	2,5
D. Fachhochschulstudiengänge insgesamt (einschl. UniBw u. Bayer. BeamtenFH)											
Zusammen	Abs		5 882	7 659	9 163	10 628	9 474	9 023	8 656	8 385	9 075
	HS		4,4	4,6	5,0	5,0	5,1	5,1	5,1	5,2	5,1
	FS		4,2	4,4	4,6	4,5	4,6	4,6	4,7	4,7	4,6
III. Abschlussprüfungen insgesamt											
Insgesamt.....	Abs		18 607	24 298	28 022	34 239	31 858	30 418	28 542	28 007	29 622
	HS		5,8	5,9	6,1	6,0	6,4	6,4	6,1	6,3	6,0
	FS		5,3	5,5	5,6	5,3	5,1	5,0	4,8	4,8	4,8
davon											
wissenschaftliche und künstlerische Studiengänge.....	Abs		12 725	16 639	18 859	23 611	22 384	21 395	19 886	19 622	20 547
	HS		6,3	6,5	6,7	6,8	7,0	7,0	6,8	6,8	6,5
	FS		5,7	6,0	6,1	5,6	5,4	5,1	4,7	4,8	4,8
Fachhochschulstudiengänge.....	Abs		5 882	7 659	9 163	10 628	9 474	9 023	8 656	8 385	9 075
	HS		4,4	4,6	5,0	5,0	5,1	5,1	5,1	5,2	4,9
	FS		4,2	4,4	4,6	4,5	4,6	4,6	4,7	4,7	4,7

¹⁾Vgl. Fußnote 1 S.14. 2) Nur grundständige Studiengänge.

Tabelle 2 a. Deutsche Absolventen mit bestandener Prüfung im Prüfungsjahr 2001/02 nach Studiengängen, Durchschnittsalter und Angaben zum Studienverlauf

Prüfungsgruppe Prüfung Fächergruppe Studienbereich	Geschl.	Bestandene Prüfungen insgesamt	Alter bei Abschluß	Hochschul- berechtigung bis Abschluß	Erstima- trikula- tion bis Abschluß	Beurlau- bung und Unter- brechung	Studium außerhalb Deutsch- lands	Hochschul- semester	Fach- semester
Hochschulen insgesamt									
Teil A: Ohne Universität der Bundeswehr und ohne Bayer. Beamtenfachhochschule									
Diplom (U) und entsprech. Ab- schlußprüfungen									
Magister									
-Erststudium									
Sprach- und Kulturwissen- schaften									
Evangelische Theologie, - Religionslehre (STB)	m w f	1 5 6	26,9 31,3 30,6	7,1 12,2 11,4	5,3 9,4 8,7	- - -	- 5,0 5,0	10,7 18,4 17,1	10,7 11,4 11,3
Katholische Theologie, - Religionslehre (STB)	m w f	2 - 2	45,6 - 45,6	- - -	- - -	- - -	- - -	- - -	11,6 - 11,6
Philosophie (STB)	m w f	43 23 66	30,1 30,5 30,2	10,5 10,1 10,4	7,6 8,9 8,0	0,9 3,3 1,9	2,1 2,3 2,2	12,9 16,0 13,9	10,9 12,0 11,3
Geschichte (STB)	m w f	90 90 180	28,8 27,8 28,3	9,1 7,6 8,4	6,9 6,6 6,7	1,1 1,6 1,3	1,2 1,9 1,5	13,1 12,9 13,0	11,6 11,4 11,5
Bibliothekswiss., Doku- mentation Publizistik (STB)	m w f	24 82 106	27,4 27,2 27,3	8,0 8,0 8,0	6,0 6,1 6,1	- 1,7 1,7	- - -	11,7 11,6 11,6	11,4 10,4 10,6
Allg. und vergleichende Literatur- und Sprach- wissenschaft (STB)	m w f	17 41 58	29,2 28,2 28,5	10,1 8,8 9,2	7,9 6,3 6,7	0,8 1,5 1,3	- 0,6 0,6	14,7 12,0 12,8	11,7 10,5 10,9
Altphilologie (klass. Philol.), Neugriech. (STB)	m w f	3 2 5	27,6 26,4 27,1	8,8 7,7 8,3	7,3 6,8 7,1	- - -	- - -	13,4 13,3 13,4	11,4 12,3 11,8
Germanistik (Deutsch, germanische Sprachen ohne Anglistik) (STB)	m w f	78 245 323	29,0 27,6 27,9	8,8 7,9 8,1	7,1 6,5 6,6	1,1 1,2 1,2	1,0 1,0 1,0	13,8 12,9 13,2	11,8 11,2 11,4
Anglistik, Amerikanistik (STB)	m w f	48 132 180	28,4 27,3 27,6	8,9 8,2 8,4	7,0 6,7 6,8	1,2 1,1 1,1	0,9 0,7 0,7	14,0 13,4 13,5	11,6 10,8 11,0
Romanistik (STB)	m w f	12 59 71	28,0 28,0 28,0	8,6 8,8 8,8	6,8 7,1 7,0	1,4 0,9 1,0	0,5 0,7 0,6	13,7 13,5 13,5	11,3 11,1 11,1
Slawistik, Baltistik, Finno-Ugristik (STB)	m w f	- 14 14	- 31,3 31,3	- 11,2 11,2	- 7,3 7,3	- 1,2 1,2	- 1,9 1,9	- 14,5 14,5	- 12,0 12,0
Außereuropäische Sprach- und Kultur- wissenschaften (STB)	m w f	12 29 41	28,6 29,7 29,4	9,3 9,6 9,5	7,3 7,2 7,2	1,6 1,8 1,7	0,8 - 0,8	14,5 14,3 14,4	11,6 11,7 11,7
Kulturwiss. i.e.S. (STB)	m w f	5 25 30	28,4 29,1 29,0	9,1 8,9 8,9	6,9 7,1 7,0	0,8 2,1 1,8	- 0,5 0,5	13,7 13,9 13,8	11,3 11,4 11,4
Psychologie (STB)	m w f	- 2 2	- 24,2 24,2	- 5,1 5,1	- 4,3 4,3	- - -	- - -	- 8,2 8,2	- 6,2 6,2
Erziehungswissen- schaften (STB)	m w f	32 106 138	29,5 28,3 28,6	9,6 7,7 8,1	7,7 6,1 6,5	1,1 2,4 1,8	- - -	13,9 11,6 12,1	11,7 10,4 10,7
Sonderpädagogik (STB)	m w f	2 31 33	28,0 27,2 27,2	8,9 7,6 7,7	6,3 5,8 5,8	- 1,8 1,8	- - -	11,8 11,6 11,6	9,8 10,4 10,4
Sprach- und Kulturwissen- schaften zusammen	m w f	369 886 1 255	29,0 27,9 28,2	9,2 8,2 8,5	7,1 6,6 6,7	1,1 1,3 1,3	1,2 1,0 1,1	13,5 12,9 13,0	11,5 11,0 11,1

Noch: Tabelle 2 a. Deutsche Absolventen mit bestandener Prüfung im Prüfungsjahr 2001/02 nach Studiengängen, Durchschnittsalter und Angaben zum Studienverlauf

Prüfungsgruppe Prüfung Fächergruppe Studienbereich	Geschl.	Bestandene Prüfungen insgesamt	Alter bei Abschluß	Hochschul- berechtigung bis Abschluß	Erstmat- rikula- tion bis Abschluß	Beurlau- bung und Unter- brechung	Studium außerhalb Deutsch- lands	Hochschul- semester	Fach- semester
Hochschulen insgesamt									
Teil A: Ohne Universität der Bundeswehr und ohne Bayer. Beamtenfachhochschule									
Sport									
Sport, Sportwissenschaft (STB)	m	4	28,2	8,6	6,5	0,5	-	13,2	12,7
	w	5	26,7	7,8	6,7	-	-	13,6	9,6
	i	9	27,4	8,1	6,6	0,5	-	13,4	11,0
Sport zusammen	m	4	28,2	8,6	6,5	0,5	-	13,2	12,7
	w	5	26,7	7,8	6,7	-	-	13,6	9,6
	i	9	27,4	8,1	6,6	0,5	-	13,4	11,0
Rechts-, Wirtschafts- und Sozialwissenschaften									
Politikwissensch. (STB)	m	55	28,0	8,9	6,4	1,1	0,8	12,6	11,1
	w	60	27,1	7,7	6,6	1,3	0,8	12,8	10,7
	i	115	27,6	8,3	6,5	1,2	0,8	12,7	10,9
Sozialwissensch. (STB)	m	6	28,3	8,4	6,4	0,8	-	12,6	12,1
	w	16	29,9	9,9	8,2	0,9	-	13,6	11,7
	i	22	29,5	9,5	7,8	0,8	-	13,3	11,8
Wirtschaftswissen- schaften (STB)	m	1	34,6	15,2	13,3	-	-	26,8	14,8
	w	2	26,5	7,6	6,8	-	-	13,7	13,8
	i	3	29,2	10,1	9,0	-	-	18,1	14,1
Rechts-, Wirtschafts- und Sozialwissensch. zusammen	m	62	28,1	8,9	6,5	1,0	0,8	12,9	11,3
	w	78	27,7	8,1	6,9	1,2	0,8	13,0	11,0
	i	140	27,9	8,5	6,7	1,1	0,8	12,9	11,1
Mathematik, Naturwissen- schaften									
Biologie (STB)	m	-	-	-	-	-	-	-	-
	w	1	26,8	7,5	4,7	-	-	9,5	9,5
	i	1	26,8	7,5	4,7	-	-	9,5	9,5
Geographie (STB)	m	6	28,7	9,7	7,6	0,8	-	15,3	11,8
	w	6	25,7	6,4	5,3	-	-	10,7	9,0
	i	12	27,2	8,1	6,4	0,8	-	13,0	10,4
Mathematik, Naturwissen- schaften zusammen	m	6	28,7	9,7	7,6	0,8	-	15,3	11,8
	w	7	25,8	6,6	5,2	-	-	10,5	9,1
	i	13	27,1	8,0	6,3	0,8	-	12,7	10,3
Kunst, Kunstwissenschaft									
Kunst, Kunstwissen- schaft allgemein (STB)	m	21	32,1	12,0	9,9	1,4	1,0	15,1	11,8
	w	79	28,5	8,6	6,7	1,6	1,0	13,1	11,9
	i	100	29,2	9,3	7,4	1,5	1,0	13,6	11,9
Darstellende Kunst, Film und Fernsehen, Theaterwissensch. (STB)	m	18	27,5	8,1	6,0	1,1	-	12,0	11,6
	w	63	27,0	7,7	6,1	1,0	0,8	12,2	11,4
	i	81	27,1	7,8	6,1	1,0	0,8	12,2	11,4
Musik, Musikwissenschaft (STB)	m	12	29,9	9,8	8,0	1,5	-	15,8	11,3
	w	33	28,1	8,9	7,3	1,3	1,0	13,9	10,3
	i	45	28,6	9,1	7,5	1,4	1,0	14,4	10,6
Kunst, Kunstwissen- schaft zusammen	m	51	30,0	10,1	8,1	1,3	1,0	14,2	11,6
	w	175	27,9	8,3	6,6	1,4	0,9	13,0	11,4
	i	226	28,3	8,7	6,9	1,4	0,9	13,2	11,4
Zusammen	m	492	28,9	9,2	7,1	1,1	1,1	13,5	11,5
	w	1 151	27,9	8,2	6,6	1,3	1,0	12,9	11,0
	i	1 643	28,2	8,5	6,8	1,3	1,0	13,1	11,2
-Zweitstudium									
Sprach- und Kulturwissen- schaften									
Evangelische Theologie, - Religionslehre (STB)	m	1	37,7	19,0	18,2	-	-	32,5	16,5
	w	3	39,1	20,1	18,6	-	-	17,7	11,3
	i	4	38,7	19,8	18,5	-	-	21,4	12,6
Katholische Theologie, - Religionslehre (STB)	m	1	30,4	11,7	9,3	-	-	16,8	8,8
	w	-	-	-	-	-	-	-	-
	i	1	30,4	11,7	9,3	-	-	16,8	8,8
Philosophie (STB)	m	4	42,6	23,9	22,4	-	0,4	24,0	11,3
	w	3	32,1	11,9	11,1	1,5	-	21,3	12,3
	i	7	38,1	18,7	17,6	1,5	0,4	22,9	11,7
Geschichte (STB)	m	5	59,4	40,5	38,3	-	-	23,6	12,0
	w	7	35,3	14,9	15,3	0,9	0,7	19,0	11,3
	i	12	45,3	25,6	24,9	0,9	0,7	20,9	11,6

Noch: Tabelle 2 a. Deutsche Absolventen mit bestandener Prüfung im Prüfungsjahr 2001/02 nach Studiengängen, Durchschnittsalter und Angaben zum Studienverlauf

Prüfungsgruppe Prüfung Fächergruppe Studienbereich	Geschl.	Bestandene Prüfungen insgesamt	Alter bei Abschluß	Hochschul- berechtigung bis Abschluß	Erstima- trikulation bis Abschluß	Beurlau- bung und Unter- brechung	Studium außerhalb Deutsch- lands	Hochschul- semester	Fach- semester
Hochschulen insgesamt									
Teil A: Ohne Universität der Bundeswehr und ohne Bayer. Beamtenfachhochschule									
Germanistik (Deutsch, germanische Sprachen ohne Anglistik) (STB)	m	4	34,1	15,0	13,4	1,0	-	26,2	12,0
	w	11	29,4	9,3	7,5	1,0	-	15,0	10,0
	f	15	30,7	10,8	9,1	1,0	-	18,0	10,5
Anglistik, Amerikanistik (STB)	m	1	31,8	13,3	10,5	-	-	20,2	8,2
	w	4	32,0	13,0	12,0	0,8	-	21,8	11,3
	f	5	31,9	13,1	11,7	0,8	-	21,4	10,6
Romanistik (STB)	m	1	43,8	21,8	25,0	1,0	-	21,2	11,2
	w	4	33,7	13,7	12,9	0,9	0,5	17,3	12,0
	f	5	35,7	15,4	15,3	0,9	0,5	18,0	11,8
Außereuropäische Sprach- und Kultur- wissenschaften (STB)	m	-	-	-	-	-	-	-	-
	w	2	47,1	12,7	26,4	0,8	-	23,4	9,9
	f	2	47,1	12,7	26,4	0,8	-	23,4	9,9
Kulturwiss. i.e.S. (STB)	m	1	40,6	15,6	20,8	1,0	-	27,7	14,7
	w	2	29,9	6,9	9,0	-	-	17,8	9,3
	f	3	33,5	9,8	12,9	1,0	-	21,1	11,1
Erziehungswissen- schaften (STB)	m	3	35,4	9,2	7,9	-	-	16,4	11,8
	w	4	29,9	7,9	8,8	0,5	0,5	17,7	9,2
	f	7	32,2	8,4	8,4	0,5	0,5	17,2	10,3
Sonderpädagogik (STB)	m	-	-	-	-	-	-	-	-
	w	9	30,4	10,5	9,3	2,0	-	17,1	10,6
	f	9	30,4	10,5	9,3	2,0	-	17,1	10,6
Sprach- und Kulturwissen- schaften zusammen	m	21	42,6	22,9	21,7	1,0	0,4	23,5	11,8
	w	49	32,5	11,8	11,6	1,0	0,6	17,9	10,7
	f	70	35,5	15,1	14,6	1,0	0,6	19,6	11,0
Sport									
Sport, Sportwissenschaft (STB)	m	-	-	-	-	-	-	-	-
	w	1	26,3	8,0	7,2	-	-	14,5	14,5
	f	1	26,3	8,0	7,2	-	-	14,5	14,5
Sport zusammen	m	-	-	-	-	-	-	-	-
	w	1	26,3	8,0	7,2	-	-	14,5	14,5
	f	1	26,3	8,0	7,2	-	-	14,5	14,5
Rechts-, Wirtschafts- und Sozialwissenschaften									
Politikwissensch. (STB)	m	8	34,7	15,5	14,6	0,8	-	18,4	10,0
	w	2	43,0	21,9	23,5	0,5	-	26,3	12,8
	f	10	36,3	16,9	16,6	0,7	-	20,1	10,6
Sozialwissensch. (STB)	m	-	-	-	-	-	-	-	-
	w	1	33,2	13,9	13,1	1,0	-	26,3	8,3
	f	1	33,2	13,9	13,1	1,0	-	26,3	8,3
Rechts-, Wirtschafts- und Sozialwissensch. zusammen	m	8	34,7	15,5	14,6	0,8	-	18,4	10,0
	w	3	39,7	19,2	20,1	0,8	-	26,3	11,3
	f	11	36,0	16,6	16,2	0,8	-	20,8	10,4
Mathematik, Naturwissen- schaften									
Geographie (STB)	m	1	27,4	7,2	6,3	-	-	12,8	12,8
	w	-	-	-	-	-	-	-	-
	f	1	27,4	7,2	6,3	-	-	12,8	12,8
Mathematik, Naturwissen- schaften zusammen	m	1	27,4	7,2	6,3	-	-	12,8	12,8
	w	-	-	-	-	-	-	-	-
	f	1	27,4	7,2	6,3	-	-	12,8	12,8
Kunst, Kunstwissenschaft									
Kunst, Kunstwissen- schaft allgemein (STB)	m	-	-	-	-	-	-	-	-
	w	7	34,1	14,2	14,1	1,0	-	20,4	11,6
	f	7	34,1	14,2	14,1	1,0	-	20,4	11,6
Musik, Musikwissenschaft (STB)	m	1	41,4	22,6	20,8	-	-	40,7	14,7
	w	2	32,2	13,6	12,5	-	-	18,7	8,7
	f	3	35,3	16,6	15,3	-	-	26,0	10,7
Kunst, Kunstwissen- schaft zusammen	m	1	41,4	22,6	20,8	-	-	40,7	14,7
	w	9	33,7	14,1	13,7	1,0	-	20,0	11,0
	f	10	34,4	15,0	14,5	1,0	-	22,3	11,4
Zusammen	m	31	40,0	20,6	19,4	0,9	0,4	22,5	11,5
	w	62	32,9	12,4	12,3	1,0	0,6	18,6	10,8
	f	93	35,3	15,1	14,6	1,0	0,6	19,8	11,0

Noch: Tabelle 2 a. Deutsche Absolventen mit bestandener Prüfung im Prüfungsjahr 2001/02 nach Studiengängen, Durchschnittsalter und Angaben zum Studienverlauf

Prüfungsgruppe Prüfung Fächergruppe Studienbereich	Geschl.	Bestandene Prüfungen insgesamt	Alter bei Abschluß	Hochschulberechtigung bis Abschluß	Erstimmatrikulation bis Abschluß	Beurlaubung und Unterbrechung	Studium außerhalb Deutschlands	Hochschulsemester	Fachsemester
Hochschulen insgesamt									
Teil A: Ohne Universität der Bundeswehr und ohne Bayer. Beamtenfachhochschule									
Prüfung zusammen	m	523	29,6	9,9	7,8	1,1	1,1	14,0	11,5
	w	1 213	28,1	8,4	6,9	1,3	1,0	13,2	11,0
	i	1 736	28,6	8,8	7,2	1,3	1,0	13,4	11,2
Lizentiat									
-Erststudium									
Sprach- und Kulturwissenschaften									
Katholische Theologie, - Religionslehre (STB)	m	5	34,5	14,7	13,4	3,0	0,2	25,9	19,5
	w	3	32,7	10,0	8,2	-	-	16,6	15,8
	i	8	33,8	13,4	12,0	3,0	0,2	23,2	18,1
Sprach- und Kulturwissenschaften zusammen	m	5	34,5	14,7	13,4	3,0	0,2	25,9	19,5
	w	3	32,7	10,0	8,2	-	-	16,6	15,8
	i	8	33,8	13,4	12,0	3,0	0,2	23,2	18,1
Zusammen	m	5	34,5	14,7	13,4	3,0	0,2	25,9	19,5
	w	3	32,7	10,0	8,2	-	-	16,6	15,8
	i	8	33,8	13,4	12,0	3,0	0,2	23,2	18,1
-Aufbaustudium									
Sprach- und Kulturwissenschaften									
Katholische Theologie, - Religionslehre (STB)	m	1	37,3	18,0	17,2	-	-	29,5	8,5
	w	-	-	-	-	-	-	-	-
	i	1	37,3	18,0	17,2	-	-	29,5	8,5
Sprach- und Kulturwissenschaften zusammen	m	1	37,3	18,0	17,2	-	-	29,5	8,5
	w	-	-	-	-	-	-	-	-
	i	1	37,3	18,0	17,2	-	-	29,5	8,5
Zusammen	m	1	37,3	18,0	17,2	-	-	29,5	8,5
	w	-	-	-	-	-	-	-	-
	i	1	37,3	18,0	17,2	-	-	29,5	8,5
Prüfung zusammen	m	6	34,9	15,2	14,1	3,0	0,2	26,5	17,6
	w	3	32,7	10,0	8,2	-	-	16,6	15,8
	i	9	34,2	13,9	12,6	3,0	0,2	24,0	17,0
Kirchliche Prüfung									
-Erststudium									
Sprach- und Kulturwissenschaften									
Evangelische Theologie, - Religionslehre (STB)	m	26	30,1	9,5	7,9	1,1	1,1	14,3	11,7
	w	17	28,7	9,8	8,2	0,9	1,0	16,5	12,7
	i	43	29,5	9,6	8,0	1,0	1,1	15,2	12,1
Sprach- und Kulturwissenschaften zusammen	m	26	30,1	9,5	7,9	1,1	1,1	14,3	11,7
	w	17	28,7	9,8	8,2	0,9	1,0	16,5	12,7
	i	43	29,5	9,6	8,0	1,0	1,1	15,2	12,1
Zusammen	m	26	30,1	9,5	7,9	1,1	1,1	14,3	11,7
	w	17	28,7	9,8	8,2	0,9	1,0	16,5	12,7
	i	43	29,5	9,6	8,0	1,0	1,1	15,2	12,1
-Zweitstudium									
Sprach- und Kulturwissenschaften									
Evangelische Theologie, - Religionslehre (STB)	m	2	30,9	-	-	-	-	-	12,3
	w	-	-	-	-	-	-	-	-
	i	2	30,9	-	-	-	-	-	12,3
Sprach- und Kulturwissenschaften zusammen	m	2	30,9	-	-	-	-	-	12,3
	w	-	-	-	-	-	-	-	-
	i	2	30,9	-	-	-	-	-	12,3
Zusammen	m	2	30,9	-	-	-	-	-	12,3
	w	-	-	-	-	-	-	-	-
	i	2	30,9	-	-	-	-	-	12,3
Prüfung zusammen	m	28	30,1	9,5	7,9	1,1	1,1	14,3	11,8
	w	17	28,7	9,8	8,2	0,9	1,0	16,5	12,7
	i	45	29,6	9,6	8,0	1,0	1,1	15,2	12,1

Noch: Tabelle 2 a. Deutsche Absolventen mit bestandener Prüfung im Prüfungsjahr 2001/02 nach Studiengängen, Durchschnittsalter und Angaben zum Studienverlauf

Prüfungsgruppe Prüfung Fächergruppe Studienbereich	Geschl.	Bestandene Prüfungen Insgesamt	Alter bei Abschluß	Hochschul- berechtigung bis Abschluß	Erstmat- rikulation bis Abschluß	Beurlau- bung und Unter- brechung	Studium außerhalb Deutsch- lands	Hochschul- semester	Fach- semester
Hochschulen insgesamt									
Teil A: Ohne Universität der Bundeswehr und ohne Bayer. Beamtenfachhochschule									
Staatsexamen/ 1. Staatsprüfung									
-Erststudium									
Rechts-, Wirtschafts- und Sozialwissenschaften									
Rechtswissenschaft (STB)	n	859	26,5	7,3	5,5	1,1	0,7	11,1	9,3
	w	755	25,7	6,6	5,5	1,2	0,7	11,1	9,3
	i	1 614	26,1	7,0	5,5	1,2	0,7	11,1	9,3
Rechts-, Wirtschafts- und Sozialwissensch. zusammen	n	859	26,5	7,3	5,5	1,1	0,7	11,1	9,3
	w	755	25,7	6,6	5,5	1,2	0,7	11,1	9,3
	i	1 614	26,1	7,0	5,5	1,2	0,7	11,1	9,3
Mathematik, Naturwissen- schaften									
Chemie (STB)	n	19	25,5	6,3	4,4	0,5	-	9,0	8,4
	w	25	24,5	5,6	4,4	-	-	8,8	8,5
	i	44	24,9	5,9	4,4	0,5	-	8,9	8,4
Pharmazie (STB)	n	95	27,5	6,5	5,2	-	-	9,5	8,6
	w	236	26,9	8,1	7,2	-	-	14,1	8,6
	i	331	27,1	7,8	6,8	-	-	13,2	8,6
Mathematik, Naturwissen- schaften zusammen	n	114	27,2	6,3	4,5	0,5	-	9,0	8,6
	w	261	26,7	5,9	4,8	-	-	9,6	8,6
	i	375	26,8	6,1	4,7	0,5	-	9,3	8,6
Humanmedizin									
Humanmedizin (ohne Zahnmedizin) (STB)	n	696	28,7	9,4	7,5	1,3	1,2	14,9	13,2
	w	627	28,2	8,9	7,5	1,7	1,4	14,8	13,0
	i	1 323	28,4	9,2	7,5	1,5	1,3	14,8	13,1
Zahnmedizin. (STB)	n	122	27,9	8,4	6,5	0,5	5,0	12,7	12,1
	w	95	27,2	7,9	6,5	1,0	1,9	13,0	12,2
	i	217	27,6	8,2	6,5	0,7	2,9	12,8	12,1
Humanmedizin zusammen	n	818	28,5	9,3	7,3	1,2	1,4	14,5	13,0
	w	722	28,0	8,8	7,3	1,7	1,4	14,6	12,9
	i	1 540	28,3	9,0	7,3	1,5	1,4	14,5	13,0
Veterinärmedizin									
Veterinärmedizin (STB)	n	34	28,3	8,6	6,3	-	3,5	12,4	11,3
	w	169	27,4	8,0	6,4	1,5	0,8	12,7	11,8
	i	203	27,5	8,1	6,4	1,5	2,8	12,6	11,7
Veterinärmedizin zusammen	n	34	28,3	8,6	6,3	-	3,5	12,4	11,3
	w	169	27,4	8,0	6,4	1,5	0,8	12,7	11,8
	i	203	27,5	8,1	6,4	1,5	2,8	12,6	11,7
Zusammen	n	1 825	27,5	8,2	6,4	1,2	0,9	12,7	11,0
	w	1 907	26,9	7,7	6,4	1,4	0,9	12,7	10,8
	i	3 732	27,2	8,0	6,4	1,3	0,9	12,7	10,9
-Zweitstudium									
Rechts-, Wirtschafts- und Sozialwissenschaften									
Rechtswissenschaft (STB)	n	9	31,9	8,9	9,6	4,5	0,7	18,6	8,5
	w	11	29,4	9,0	8,4	3,7	2,3	14,9	8,6
	i	20	30,5	9,0	9,0	3,9	1,5	16,5	8,5
Rechts-, Wirtschafts- und Sozialwissensch. zusammen	n	9	31,9	8,9	9,6	4,5	0,7	18,6	8,5
	w	11	29,4	9,0	8,4	3,7	2,3	14,9	8,6
	i	20	30,5	9,0	9,0	3,9	1,5	16,5	8,5
Mathematik, Naturwissen- schaften									
Pharmazie (STB)	n	-	-	-	-	-	-	-	-
	w	1	34,6	13,4	11,6	2,0	-	20,3	8,3
	i	1	34,6	13,4	11,6	2,0	-	20,3	8,3
Mathematik, Naturwissen- schaften zusammen	n	-	-	-	-	-	-	-	-
	w	1	34,6	13,4	11,6	2,0	-	20,3	8,3
	i	1	34,6	13,4	11,6	2,0	-	20,3	8,3

Noch: Tabelle 2 a. Deutsche Absolventen mit bestandener Prüfung im Prüfungsjahr 2001/02 nach Studiengängen, Durchschnittsalter und Angaben zum Studienverlauf

Prüfungsgruppe Prüfung Fächergruppe Studienbereich	Geschl.	Bestandene Prüfungen insgesamt	Alter bei Abschluß	Hochschul- berechtigung bis Abschluß	Erstimmatrikulation bis Abschluß	Beurlaubung und Unterbrechung	Studium außerhalb Deutschlands	Hochschul- semester	Fach- semester
Hochschulen insgesamt									
Teil A: Ohne Universität der Bundeswehr und ohne Bayer. Beamtenfachhochschule									
Humanmedizin									
Humanmedizin (ohne Zahnmedizin) (STB)	m	2	33,0	14,2	12,3	-	-	23,3	13,3
	w	-	-	-	-	-	-	-	-
	i	2	33,0	14,2	12,3	-	-	23,3	13,3
Zahnmedizin (STB)	m	6	32,0	12,9	11,7	1,0	-	23,3	11,3
	w	2	35,6	15,9	15,1	-	-	27,3	10,8
	i	8	32,9	13,6	12,6	1,0	-	24,3	11,1
Humanmedizin zusammen	m	8	32,3	13,2	11,9	1,0	-	23,3	11,8
	w	2	35,6	15,9	15,1	-	-	27,3	10,8
	i	10	32,9	13,7	12,5	1,0	-	24,1	11,6
Veterinärmedizin									
Veterinärmedizin (STB)	m	-	-	-	-	-	-	-	-
	w	2	31,6	12,6	11,8	-	-	21,8	11,8
	i	2	31,6	12,6	11,8	-	-	21,8	11,8
Veterinärmedizin zusammen	m	-	-	-	-	-	-	-	-
	w	2	31,6	12,6	11,8	-	-	21,8	11,8
	i	2	31,6	12,6	11,8	-	-	21,8	11,8
Zusammen	m	17	32,1	11,0	10,7	2,8	0,7	20,9	10,0
	w	16	30,8	10,7	10,0	3,3	2,3	17,8	9,3
	i	33	31,4	10,9	10,4	3,1	1,5	19,4	9,7
Prüfung zusammen	m	1 842	27,5	8,3	6,4	1,2	0,9	12,8	11,0
	w	1 923	26,9	7,7	6,4	1,4	0,9	12,8	10,8
	i	3 765	27,2	8,0	6,4	1,3	0,9	12,8	10,9
Diplom (U)									
-Erststudium									
Sprach- und Kulturwissenschaften									
Sprach- u. Kulturwissenschaften allgemein (STB)	m	29	28,7	8,7	6,4	0,8	0,5	12,8	9,0
	w	127	26,7	7,7	5,9	0,8	0,5	12,0	8,7
	i	156	27,1	7,9	6,0	0,8	0,5	12,1	8,8
Katholische Theologie, - Religionslehre (STB)	m	84	28,5	8,0	6,4	1,2	1,1	12,0	10,0
	w	38	29,2	8,9	7,1	1,6	0,8	12,1	9,5
	i	122	28,7	8,3	6,6	1,3	1,0	12,0	9,9
Geschichte (STB)	m	1	28,3	7,4	5,6	0,5	-	11,3	9,3
	w	2	24,3	5,7	4,9	-	-	9,9	9,9
	i	3	25,6	6,3	5,1	0,5	-	10,4	9,7
Bibliothekswiss., Dokumentation Publizistik (STB)	m	39	26,9	7,9	5,5	1,1	0,6	11,1	10,0
	w	39	26,6	7,4	5,6	1,2	0,7	11,1	9,8
	i	78	26,7	7,7	5,5	1,2	0,7	11,1	9,9
Germanistik (Deutsch, germanische Sprachen ohne Anglistik) (STB)	m	15	28,2	8,9	7,1	0,9	-	13,8	10,5
	w	45	26,2	7,1	5,8	0,7	-	11,6	9,8
	i	60	26,7	7,6	6,1	0,7	-	12,2	10,0
Romanistik (STB)	m	1	28,1	7,3	6,5	-	-	13,2	10,2
	w	4	26,4	7,5	6,4	0,8	-	12,7	8,7
	i	5	26,8	7,4	6,4	0,8	-	12,8	9,0
Außereuropäische Sprach- und Kulturwissenschaften (STB)	m	1	32,7	11,1	9,3	-	-	18,7	16,7
	w	2	30,3	11,6	8,0	1,0	-	15,3	10,3
	i	3	31,1	11,4	8,4	1,0	-	16,4	12,4
Psychologie (STB)	m	69	30,1	10,3	7,6	0,8	0,4	14,5	11,7
	w	211	31,3	11,1	8,3	1,1	1,5	14,4	11,9
	i	280	31,0	10,9	8,1	1,0	1,3	14,4	11,8
Erziehungswissenschaften (STB)	m	67	28,3	8,6	6,7	0,7	1,0	13,3	11,8
	w	201	27,7	7,9	6,6	1,0	0,5	12,5	10,9
	i	268	27,8	8,1	6,6	0,9	0,7	12,7	11,1
Sprach- und Kulturwissenschaften zusammen	m	306	28,6	8,7	6,7	0,9	0,9	12,9	10,7
	w	669	28,6	8,8	6,9	0,9	1,0	12,8	10,6
	i	975	28,6	8,8	6,8	0,9	0,9	12,9	10,6

Noch: Tabelle 2 a. Deutsche Absolventen mit bestandener Prüfung im Prüfungsjahr 2001/02 nach Studiengängen, Durchschnittsalter und Angaben zum Studienverlauf

Prüfungsgruppe Prüfung Fächergruppe Studienbereich	Geschl.	Bestandene Prüfungen insgesamt	Alter bei Abschluß	Hochschulberechtigung bis Abschluß	Erstimmatrikulation bis Abschluß	Beurlaubung und Unterbrechung	Studium außerhalb Deutschlands	Hochschulsemester	Fachsemester	
										Durchschnitt in Jahren
Hochschulen insgesamt										
Teil A: Ohne Universität der Bundeswehr und ohne Bayer. Beamtenfachhochschule										
Sport										
Sport, Sportwissenschaft (STB)	n	41	27,8	7,8	6,1	-	-	12,0	10,8	
	w	59	26,4	7,4	5,7	-	-	11,6	10,2	
	i	100	27,0	7,5	5,9	-	-	11,8	10,4	
Sport zusammen	n	41	27,8	7,8	6,1	-	-	12,0	10,8	
	w	59	26,4	7,4	5,7	-	-	11,6	10,2	
	i	100	27,0	7,5	5,9	-	-	11,8	10,4	
Rechts-, Wirtschafts- und Sozialwissenschaften										
Politikwissensch. (STB)	n	33	29,9	9,1	6,7	0,7	0,9	12,9	9,8	
	w	26	28,4	7,5	6,3	0,6	-	11,8	8,6	
	i	59	29,2	8,4	6,5	0,7	0,9	12,5	9,3	
Sozialwissensch. (STB)	n	40	28,2	8,7	6,7	0,7	-	13,5	11,7	
	w	73	28,4	8,4	7,0	1,0	0,5	13,4	11,7	
	i	113	28,3	8,5	6,9	0,9	0,5	13,4	11,7	
Wirtschaftswissenschaften (STB)	n	1 372	27,4	8,0	5,9	0,9	1,1	11,8	10,6	
	w	723	26,4	7,2	5,7	0,8	1,3	11,4	10,5	
	i	2 095	27,0	7,8	5,9	0,9	1,2	11,6	10,5	
Wirtschaftsingenieurwesen (STB)	n	2	30,2	11,6	10,3	-	-	18,8	7,8	
	w	-	-	-	-	-	-	-	-	
	i	2	30,2	11,6	10,3	-	-	18,8	7,8	
Rechts-, Wirtschafts- und Sozialwissensch. zusammen	n	1 447	27,5	8,1	6,0	0,9	1,1	11,9	10,6	
	w	822	26,7	7,4	5,9	0,8	1,2	11,6	10,6	
	i	2 269	27,2	7,8	5,9	0,9	1,1	11,8	10,6	
Mathematik, Naturwissenschaften										
Mathematik (STB)	n	109	26,8	7,7	6,2	0,9	0,5	12,5	11,0	
	w	49	25,9	7,3	6,2	1,2	0,8	12,5	11,4	
	i	158	26,6	7,6	6,2	1,0	0,6	12,5	11,1	
Informatik (STB)	n	250	27,1	7,8	6,1	0,8	1,8	12,2	11,2	
	w	16	28,6	9,9	9,0	0,5	3,0	13,0	11,4	
	i	266	27,2	7,9	6,3	0,8	2,0	12,2	11,2	
Physik, Astronomie (STB)	n	243	27,1	7,9	6,2	1,0	0,9	12,5	11,5	
	w	23	25,7	6,8	5,8	0,9	1,8	11,8	10,9	
	i	266	27,0	7,8	6,2	0,9	1,1	12,4	11,5	
Chemie (STB)	n	115	26,6	7,5	5,9	0,8	-	11,8	11,4	
	w	54	25,7	6,9	5,6	0,8	0,5	11,5	10,9	
	i	169	26,3	7,3	5,8	0,8	0,5	11,7	11,2	
Biologie (STB)	n	188	27,6	8,0	6,2	0,9	1,9	12,4	11,5	
	w	236	26,5	7,2	6,1	1,0	0,8	12,2	11,4	
	i	424	27,0	7,5	6,2	1,0	1,3	12,3	11,5	
Geowissenschaften (ohne Geographie) (STB)	n	40	28,6	8,7	6,8	0,8	-	13,7	12,2	
	w	29	28,2	8,2	7,1	1,5	1,0	14,0	12,3	
	i	69	28,4	8,5	7,0	1,3	1,0	13,8	12,3	
Geographie (STB)	n	157	28,6	8,7	6,8	1,0	0,7	13,6	12,0	
	w	137	27,5	7,8	6,6	1,0	0,8	13,3	11,9	
	i	294	28,1	8,3	6,7	1,0	0,8	13,5	11,9	
Mathematik, Naturwissenschaften zusammen	n	1 102	27,4	8,0	6,3	0,9	1,1	12,5	11,5	
	w	544	26,8	7,4	6,3	1,0	1,0	12,5	11,5	
	i	1 646	27,2	7,8	6,3	0,9	1,1	12,5	11,5	
Agrar-, Forst- und Ernährungswissenschaften										
Landespflege, Umweltgestaltung (STB)	n	20	28,1	9,2	6,4	0,8	-	11,9	10,8	
	w	27	28,2	8,8	6,7	1,0	-	12,9	11,3	
	i	47	28,2	9,0	6,6	0,9	-	12,4	11,0	
Agrarwissenschaften, Lebensmittel- und Getränketechnolog. (STB)	n	89	27,7	8,2	6,2	0,9	-	12,3	10,9	
	w	48	27,2	7,8	6,3	0,9	-	12,4	11,1	
	i	137	27,5	8,1	6,2	0,9	-	12,3	11,0	
Forstwissenschaft, Holzwirtschaft (STB)	n	6	29,0	8,4	5,7	-	-	10,8	11,3	
	w	1	28,4	8,5	7,7	-	-	15,5	15,5	
	i	7	28,9	8,4	5,9	-	-	11,5	11,9	
Ernährungs- und Haushaltswissensch. (STB)	n	14	27,8	8,5	6,6	0,5	-	13,3	11,7	
	w	62	26,7	7,0	5,8	0,7	-	11,5	11,1	
	i	76	26,9	7,3	6,0	0,6	-	11,9	11,2	

Noch: Tabelle 2 a. Deutsche Absolventen mit bestandener Prüfung im Prüfungsjahr 2001/02 nach Studiengängen, Durchschnittsalter und Angaben zum Studienverlauf

Prüfungsgruppe Prüfung Fächergruppe Studienbereich	Geschl.	Bestandene Prüfungen insgesamt	Alter bei Abschluß	Hochschul- berechtigung bis Abschluß	Erstima- trikula- tion bis Abschluß	Beurlau- bung und Unter- brechung	Studium außerhalb Deutsch- lands	Hochschul- semester	Fach- semester
Hochschulen insgesamt									
Teil A: Ohne Universität der Bundeswehr und ohne Bayer. Beamtenfachhochschule									
Agrar-, Forst- und Ernährungswissenschaften zusammen	m w i	129 138 267	27,9 27,2 27,5	8,4 7,7 8,0	6,3 6,2 6,2	0,8 0,9 0,8	- - -	12,2 12,1 12,2	11,0 11,1 11,1
Ingenieurwissenschaften									
Ingenieurwes. allg. (STB)	m w i	2 - 2	26,5 - 26,5	7,6 - 7,6	6,7 - 6,7	1,0 - 1,0	- - -	13,7 - 13,7	11,7 - 11,7
Maschinenbau/ Verfahrenstechnik (STB)	m w i	189 19 208	26,7 26,3 26,7	7,7 7,3 7,7	6,0 6,4 6,0	0,6 3,5 0,8	0,5 - 0,5	12,1 11,9 12,0	11,2 11,0 11,2
Elektrotechnik (STB)	m w i	176 13 189	26,6 25,7 26,5	7,4 6,7 7,4	5,8 5,9 5,8	1,0 1,5 1,1	- - -	11,8 11,8 11,8	11,2 11,0 11,2
Verkehrstechnik (Luft- und Raumfahrttechnik)	m w i	22 3 25	27,2 26,5 27,1	8,4 7,6 8,2	6,8 6,7 6,8	- - -	- - -	13,1 13,6 13,2	12,1 13,6 12,3
Architektur, Innenarchitektur (STB)	m w i	100 125 225	28,6 27,4 27,9	9,2 8,6 8,9	6,7 6,7 6,7	0,8 0,9 0,9	0,8 1,9 1,7	13,1 12,6 12,9	12,1 11,7 11,9
Bauingenieurwesen (STB)	m w i	127 19 146	27,2 25,9 27,0	8,2 7,2 8,1	6,4 6,2 6,4	0,8 - 0,8	1,0 - 1,0	12,9 12,5 12,9	11,9 11,2 11,8
Vermessungswesen (STB)	m w i	16 5 21	26,2 26,0 26,2	7,1 7,2 7,1	5,5 5,6 5,5	- - -	- - -	11,1 11,3 11,1	10,4 10,9 10,5
Ingenieurwissen- schaften zusammen	m w i	632 184 816	27,1 26,9 27,0	8,0 8,2 8,0	6,2 6,5 6,2	0,8 1,1 0,9	0,8 1,9 1,5	12,3 12,5 12,4	11,5 11,5 11,5
Kunst, Kunstwissenschaft									
Kunst, Kunstwissen- schaft allgemein (STB)	m w i	5 8 13	32,2 30,9 31,4	12,1 9,3 10,7	8,1 8,2 8,2	- - -	- - -	12,2 14,6 13,4	9,0 9,1 9,1
Gestaltung (STB)	m w i	3 5 8	33,3 34,0 33,8	12,8 13,6 13,3	4,6 9,0 7,3	- 0,5 0,5	- 0,3 0,3	9,4 13,3 11,8	9,4 10,3 9,9
Darstellende Kunst, Film und Fernsehen, Theaterwissensch. (STB)	m w i	- 8 8	- 26,2 26,2	- 6,9 6,9	- 6,0 6,0	- 1,3 1,3	- - -	- 12,1 12,1	- 11,4 11,4
Kunst, Kunstwissen- schaft zusammen	m w i	8 21 29	32,7 29,9 30,6	12,3 9,4 10,3	6,8 7,4 7,2	- 1,1 1,1	- 0,3 0,3	11,1 13,1 12,5	9,1 10,2 9,9
Zusammen	m w i	3 665 2 437 6 102	27,5 27,3 27,4	8,1 7,9 8,0	6,2 6,3 6,2	0,9 0,9 0,9	1,0 1,1 1,1	12,2 12,3 12,2	11,0 10,9 11,0
-Zweitstudium									
Sprach- und Kulturwissen- schaften									
Katholische Theologie, - Religionslehre (STB)	m w i	10 3 13	36,0 30,3 34,7	15,8 8,2 14,1	15,2 7,0 13,3	2,3 1,3 1,9	0,9 - 0,9	17,8 13,9 16,9	9,4 10,9 9,7
Psychologie (STB)	m w i	9 14 23	34,9 36,4 35,8	14,9 16,0 15,6	14,2 16,0 15,3	1,0 2,1 1,9	0,8 - 0,8	21,1 21,4 21,3	11,3 10,9 11,0
Erziehungswissen- schaften (STB)	m w i	14 23 37	33,8 33,5 33,6	11,6 10,9 11,2	9,3 10,4 10,0	1,3 0,8 0,9	- - -	16,8 18,0 17,6	10,4 11,5 11,1
Sprach- und Kulturwissen- schaften zusammen	m w i	33 40 73	34,8 34,3 34,5	13,8 12,5 13,1	12,5 12,1 12,2	1,8 1,4 1,5	0,9 - 0,9	18,2 18,8 18,6	10,4 11,2 10,8

Noch: Tabelle 2 a. Deutsche Absolventen mit bestandener Prüfung im Prüfungsjahr 2001/02 nach Studiengängen, Durchschnittsalter und Angaben zum Studienverlauf

Prüfungsgruppe Prüfung Fächergruppe Studienbereich	Geschl.	Bestandene Prüfungen insgesamt	Alter bei Abschluß	Hochschulberechtigung bis Abschluß	Erstimmatrikulation bis Abschluß	Beurlaubung und Unterbrechung	Studium außerhalb Deutschlands	Hochschulsemester	Fachsemester	
										Durchschnitt in Jahren
Hochschulen insgesamt										
Teil A: Ohne Universität der Bundeswehr und ohne Bayer. Beamtenfachhochschule										
Rechts-, Wirtschafts- und Sozialwissenschaften										
Politikwissensch. (STB)	n	5	33,0	13,2	11,0	0,8	-	20,4	8,0	
	w	1	61,7	43,2	42,8	0,5	-	20,8	8,8	
	f	6	37,8	18,2	16,3	0,7	-	20,5	8,1	
Sozialwissensch. (STB)	n	1	37,1	18,0	16,2	-	-	32,5	16,5	
	w	4	35,2	15,5	15,3	1,5	-	20,0	10,0	
	f	5	35,6	16,0	15,5	1,5	-	22,5	11,3	
Wirtschaftswissenschaften (STB)	n	9	33,7	13,4	13,3	1,0	-	18,0	8,9	
	w	3	30,7	11,5	10,7	-	-	21,5	9,5	
	f	12	32,9	12,9	12,6	1,0	-	19,0	9,1	
Rechts-, Wirtschafts- und Sozialwissensch. zusammen	n	15	33,7	13,7	12,7	0,9	-	19,9	9,1	
	w	8	36,8	17,5	17,0	1,2	-	20,7	9,7	
	f	23	34,8	15,1	14,3	1,0	-	20,2	9,3	
Mathematik, Naturwissenschaften										
Mathematik (STB)	n	8	34,4	14,6	11,6	13,0	8,3	18,1	10,5	
	w	3	28,6	9,7	8,9	-	-	17,9	11,6	
	f	11	32,8	13,0	10,7	13,0	8,3	18,0	10,8	
Informatik (STB)	n	6	30,7	9,7	9,5	0,5	-	17,5	10,9	
	w	-	-	-	-	-	-	-	-	
	f	6	30,7	9,7	9,5	0,5	-	17,5	10,9	
Physik, Astronomie (STB)	n	2	29,0	7,2	8,9	0,5	-	17,9	11,4	
	w	2	26,7	7,5	6,7	1,0	-	13,6	10,6	
	f	4	27,9	7,4	7,8	0,8	-	15,8	11,0	
Chemie (STB)	n	1	32,0	13,4	12,6	-	-	21,3	9,3	
	w	-	-	-	-	-	-	-	-	
	f	1	32,0	13,4	12,6	-	-	21,3	9,3	
Biologie (STB)	n	5	29,8	10,6	9,2	-	-	18,0	12,2	
	w	8	28,9	9,8	8,8	-	-	17,3	12,3	
	f	13	29,2	10,1	9,0	-	-	17,6	12,3	
Geowissenschaften (ohne Geographie) (STB)	n	1	67,8	48,6	48,3	-	-	36,7	17,7	
	w	-	-	-	-	-	-	-	-	
	f	1	67,8	48,6	48,3	-	-	36,7	17,7	
Mathematik, Naturwissenschaften zusammen	n	23	33,3	13,3	12,1	6,8	8,3	19,0	11,3	
	w	13	28,5	9,4	8,5	1,0	-	16,9	11,9	
	f	36	31,6	11,8	10,7	5,6	8,3	18,2	11,5	
Ingenieurwissenschaften										
Maschinenbau/Verfahrenstechnik (STB)	n	1	28,5	9,5	8,7	-	-	14,5	8,5	
	w	-	-	-	-	-	-	-	-	
	f	1	28,5	9,5	8,7	-	-	14,5	8,5	
Elektrotechnik (STB)	n	1	28,2	10,4	9,6	-	-	18,3	11,3	
	w	-	-	-	-	-	-	-	-	
	f	1	28,2	10,4	9,6	-	-	18,3	11,3	
Ingenieurwissenschaften zusammen	n	2	28,3	10,0	9,1	-	-	16,4	9,9	
	w	-	-	-	-	-	-	-	-	
	f	2	28,3	10,0	9,1	-	-	16,4	9,9	
Zusammen	n	73	33,9	13,5	12,3	2,8	2,7	18,8	10,4	
	w	61	33,4	12,5	12,0	1,3	-	18,7	11,2	
	f	134	33,7	13,0	12,1	2,1	2,7	18,7	10,7	
-Aufbaustudium										
Rechts-, Wirtschafts- und Sozialwissenschaften										
Wirtschaftswissenschaften (STB)	n	2	30,7	8,8	10,4	-	-	19,0	5,5	
	w	-	-	-	-	-	-	-	-	
	f	2	30,7	8,8	10,4	-	-	19,0	5,5	
Wirtschaftsingenieurwesen (STB)	n	22	29,9	10,3	8,9	0,9	5,0	15,1	4,9	
	w	3	28,6	7,8	8,1	-	0,5	14,4	5,1	
	f	25	29,8	10,0	8,8	0,9	2,8	15,0	4,9	
Rechts-, Wirtschafts- und Sozialwissensch. zusammen	n	24	30,0	10,1	9,0	0,9	5,0	15,4	4,9	
	w	3	28,6	7,8	8,1	-	0,5	14,4	5,1	
	f	27	29,8	9,9	8,9	0,9	2,8	15,3	4,9	

Noch: Tabelle 2 a. Deutsche Absolventen mit bestandener Prüfung im Prüfungsjahr 2001/02 nach Studiengängen, Durchschnittsalter und Angaben zum Studienverlauf

Prüfungsgruppe Prüfung Fächergruppe Studienbereich	Geschl.	Bestandene Prüfungen insgesamt	Alter bei Abschluß	Hochschulberechtigung bis Abschluß	Erstimmatrikulation bis Abschluß	Beurlaubung und Unterbrechung	Studium außerhalb Deutschlands	Hochschulsemester	Fachsemester
Hochschulen insgesamt									
Teil A: Ohne Universität der Bundeswehr und ohne Bayer. Beamtenfachhochschule									
Zusammen	m	24	30,0	10,1	9,0	0,9	5,0	15,4	4,9
	w	3	28,6	7,8	8,1	-	0,5	14,4	5,1
	f	27	29,8	9,9	8,9	0,9	2,8	15,3	4,9
Prüfung zusammen	m	3 762	27,6	8,2	6,3	0,9	1,2	12,4	11,0
	w	2 501	27,4	8,0	6,5	0,9	1,1	12,4	10,9
	f	6 263	27,6	8,1	6,4	0,9	1,1	12,4	10,9
Diplom (U)-Lehrer									
-Erststudium									
Rechts-, Wirtschafts- und Sozialwissenschaften									
Wirtschaftswissenschaften (STB)	m	62	28,8	8,3	5,6	0,9	-	11,2	10,7
	w	86	27,9	7,7	6,1	1,5	2,0	11,7	10,9
	f	148	28,3	8,0	5,9	1,3	2,0	11,5	10,9
Rechts-, Wirtschafts- und Sozialwissensch. zusammen	m	62	28,8	8,3	5,6	0,9	-	11,2	10,7
	w	86	27,9	7,7	6,1	1,5	2,0	11,7	10,9
	f	148	28,3	8,0	5,9	1,3	2,0	11,5	10,9
Zusammen	m	62	28,8	8,3	5,6	0,9	-	11,2	10,7
	w	86	27,9	7,7	6,1	1,5	2,0	11,7	10,9
	f	148	28,3	8,0	5,9	1,3	2,0	11,5	10,9
-Zweitstudium									
Rechts-, Wirtschafts- und Sozialwissenschaften									
Wirtschaftswissenschaften (STB)	m	3	30,9	7,0	9,2	1,0	-	18,5	10,8
	w	-	-	-	-	-	-	-	-
	f	3	30,9	7,0	9,2	1,0	-	18,5	10,8
Rechts-, Wirtschafts- und Sozialwissensch. zusammen	m	3	30,9	7,0	9,2	1,0	-	18,5	10,8
	w	-	-	-	-	-	-	-	-
	f	3	30,9	7,0	9,2	1,0	-	18,5	10,8
Zusammen	m	3	30,9	7,0	9,2	1,0	-	18,5	10,8
	w	-	-	-	-	-	-	-	-
	f	3	30,9	7,0	9,2	1,0	-	18,5	10,8
Prüfung zusammen	m	65	28,9	8,3	5,7	0,9	-	11,5	10,7
	w	86	27,9	7,7	6,1	1,5	2,0	11,7	10,9
	f	151	28,3	8,0	5,9	1,3	2,0	11,6	10,9
Prüfungsgruppe zusammen	m	6 226	27,8	8,4	6,5	1,0	1,1	12,7	11,0
	w	5 743	27,4	8,0	6,5	1,1	1,0	12,7	10,9
	f	11 969	27,6	8,2	6,5	1,1	1,0	12,7	11,0
Promotionen									
Promotion (Abschlußprüfung vorausgesetzt)									
-Promotionsstudium									
Sprach- und Kulturwissenschaften									
Evangelische Theologie, - Religionslehre (STB)	m	10	39,9	22,0	20,2	1,0	1,0	20,8	3,4
	w	3	36,0	24,4	23,6	-	-	21,3	3,1
	f	13	39,0	22,3	20,7	1,0	1,0	20,9	3,3
Katholische Theologie, - Religionslehre (STB)	m	9	34,3	14,5	12,6	1,0	-	21,9	7,3
	w	9	34,5	9,9	9,1	-	-	17,3	6,7
	f	18	34,4	13,5	11,9	1,0	-	21,0	7,0
Philosophie (STB)	m	12	36,4	12,4	10,2	-	1,5	18,5	7,3
	w	4	33,9	12,7	11,8	1,5	1,0	20,3	5,5
	f	16	35,8	12,5	10,7	1,5	1,3	19,0	6,9
Geschichte (STB)	m	33	34,4	11,9	10,1	1,3	0,2	19,8	6,7
	w	27	36,0	10,9	9,8	0,8	0,9	19,5	6,7
	f	60	35,1	11,4	10,0	1,0	0,8	19,6	6,7
Bibliothekswiss., Dokumentation Publizistik (STB)	m	3	30,6	10,6	8,8	-	-	17,2	4,0
	w	2	48,8	-	-	-	-	-	5,8
	f	5	37,9	10,6	8,8	-	-	17,2	4,7

Noch: Tabelle 2 a. Deutsche Absolventen mit bestandener Prüfung im Prüfungsjahr 2001/02 nach Studiengängen, Durchschnittsalter und Angaben zum Studienverlauf

Prüfungsgruppe Prüfung Fächergruppe Studienbereich	Geschl.	Bestandene Prüfungen insgesamt	Alter bei Abschluß	Hochschul- berechtigung bis Abschluß	Erstima- trikulation bis Abschluß	Beurlau- bung und Unter- brechung	Studium außerhalb Deutsch- lands	Hochschul- semester	Fach- semester
Hochschulen insgesamt									
Teil A: Ohne Universität der Bundeswehr und ohne Bayer. Beamtenfachhochschule									
Allg. und vergleichende Literatur- und Sprach- wissenschaft (STB)	m	4	35,9	12,5	7,7	-	-	14,5	7,6
	w	10	38,5	12,2	9,4	4,0	-	18,7	6,5
	f	14	37,8	12,3	9,0	4,0	-	17,9	6,9
Altphilologie (klass. Philol.) Neugriech. (STB)	m	3	33,0	-	-	-	-	-	4,4
	w	5	32,4	11,7	10,3	0,8	-	20,7	8,4
	f	8	32,7	11,7	10,3	0,8	-	20,7	6,9
Germanistik (Deutsch, germanische Sprachen ohne Anglistik) (STB)	m	24	33,3	14,7	12,7	1,2	-	22,9	5,5
	w	18	37,1	10,1	9,2	0,5	-	18,2	5,3
	f	42	34,9	14,1	12,2	1,0	-	22,3	5,4
Anglistik, Amerikanistik (STB)	m	4	30,9	11,8	10,2	1,0	2,0	20,5	5,9
	w	10	30,5	9,6	8,7	0,9	0,5	17,6	4,9
	f	14	30,6	10,2	9,1	0,9	1,3	18,5	5,1
Romanistik (STB)	m	7	32,3	13,5	11,5	0,5	0,5	21,8	4,3
	w	9	32,2	10,8	9,6	1,0	-	19,1	5,4
	f	16	32,3	12,1	10,5	0,6	0,5	20,4	5,0
Slawistik, Baltistik, Finno-Ugristik (STB)	m	2	36,2	-	-	-	-	-	6,0
	w	4	35,6	13,8	13,0	1,5	-	25,7	4,5
	f	6	35,8	13,8	13,0	1,5	-	25,7	5,0
Außereuropäische Sprach- und Kultur- wissenschaften (STB)	m	5	41,8	-	-	-	-	-	6,8
	w	7	36,1	-	-	-	-	-	6,1
	f	12	38,5	-	-	-	-	-	6,4
Kulturwiss. i.e.S. (STB)	m	4	48,8	8,9	6,8	-	8,3	12,8	8,0
	w	7	35,7	19,6	18,3	2,0	-	16,7	9,4
	f	11	40,5	12,4	10,6	2,0	8,3	14,1	8,9
Psychologie (STB)	m	23	36,4	17,0	14,1	0,5	-	19,0	5,4
	w	19	33,3	12,8	8,6	1,0	3,0	16,9	4,4
	f	42	35,0	14,1	10,3	0,8	3,0	17,5	5,0
Erziehungswissen- schaften (STB)	m	16	40,6	12,1	9,8	-	-	19,2	5,9
	w	28	39,9	23,2	22,4	1,5	-	21,8	7,6
	f	44	40,2	19,5	18,2	1,5	-	20,9	7,0
Sonderpädagogik (STB)	m	2	42,1	-	-	-	-	-	10,2
	w	3	30,7	11,8	10,9	2,0	-	16,7	5,1
	f	5	35,2	11,8	10,9	2,0	-	16,7	7,1
Sprach- und Kulturwissen- schaften zusammen	m	161	36,1	14,4	12,3	0,9	2,0	20,3	6,0
	w	165	35,9	13,0	11,3	1,2	1,4	18,9	6,2
	f	326	36,0	13,7	11,8	1,1	1,7	19,7	6,1
Sport									
Sport, Sportwissenschaft (STB)	m	5	35,8	10,0	8,2	-	-	16,5	3,4
	w	3	29,7	11,6	10,8	-	-	21,7	3,7
	f	8	33,5	10,8	9,5	-	-	19,1	3,5
Sport zusammen									
m	5	35,8	10,0	8,2	-	-	16,5	3,4	
w	3	29,7	11,6	10,8	-	-	21,7	3,7	
f	8	33,5	10,8	9,5	-	-	19,1	3,5	
Rechts-, Wirtschafts- und Sozialwissenschaften									
Politikwissensch. (STB)	m	14	31,6	10,5	8,7	1,3	-	16,5	7,5
	w	7	32,5	11,9	9,7	1,5	-	18,9	6,0
	f	21	31,9	10,9	9,0	1,4	-	17,2	7,0
Sozialwissensch. (STB)	m	15	34,7	15,5	14,9	-	-	20,2	6,7
	w	8	35,3	15,6	19,8	-	-	22,7	4,3
	f	23	34,9	15,5	15,9	-	-	20,7	5,9
Sozialwesen (STB)	m	1	48,0	-	-	-	-	-	12,0
	w	-	-	-	-	-	-	-	-
	f	1	48,0	-	-	-	-	-	12,0
Rechtswissenschaft (STB)	m	169	31,6	10,4	8,9	0,9	0,8	16,3	4,6
	w	63	30,4	10,1	9,0	0,7	0,4	17,2	4,3
	f	232	31,3	10,3	8,9	0,8	0,7	16,5	4,5
Wirtschaftswissen- schaften (STB)	m	152	32,7	11,8	10,3	0,9	0,9	18,8	5,5
	w	44	31,7	10,9	9,8	1,4	-	18,7	4,9
	f	196	32,5	11,6	10,2	1,0	0,9	18,8	5,4
Rechts-, Wirtschafts- und Sozialwissensch. zusammen	m	351	32,2	11,1	9,6	0,9	0,9	17,3	5,2
	w	122	31,3	10,8	9,8	1,0	0,4	18,2	4,6
	f	473	32,0	11,0	9,7	0,9	0,8	17,5	5,1

Noch: Tabelle 2 a. Deutsche Absolventen mit bestandener Prüfung im Prüfungsjahr 2001/02 nach Studiengängen, Durchschnittsalter und Angaben zum Studienverlauf

Prüfungsgruppe Prüfung Fächergruppe Studienbereich	Geschl.	Bestandene Prüfungen insgesamt	Alter bei Abschluß	Hochschulberechtigung bis Abschluß	Erstimmatrikulation bis Abschluß	Beurlaubung und Unterbrechung	Studium außerhalb Deutschlands	Hochschulsemester	Fachsemester
Hochschulen insgesamt									
Teil A: Ohne Universität der Bundeswehr und ohne Bayer. Beamtenfachhochschule									
Agrar-, Forst- und Ernährungswissenschaften zusammen	n w i	28 24 52	37,2 33,6 35,6	- - -	- - -	- - -	- - -	- - -	- - -
Ingenieurwissenschaften									
Maschinenbau/ Verfahrenstechnik (STB)	n w i	124 5 129	32,9 32,8 32,9	11,5 - 11,5	10,3 - 10,3	0,5 - 0,5	- - -	19,8 - 19,8	0,7 0,8 0,7
Elektrotechnik (STB)	n w i	69 6 75	33,0 30,9 32,8	11,5 - 11,5	9,6 - 9,6	- - -	- - -	15,9 - 15,9	4,7 3,5 4,6
Verkehrstechnik (Luft- und Raumfahrttechnik)	n w i	16 - 16	33,0 - 33,0	- - -	- - -	- - -	- - -	- - -	12,1 - 12,1
Architektur, Ingenieurarchitektur (STB)	n w i	5 3 8	38,5 39,8 39,0	- - -	- - -	- - -	- - -	- - -	- - -
Bauingenieurwesen (STB)	n w i	18 5 23	33,5 34,5 33,7	- - -	- - -	- - -	- - -	- - -	12,0 12,8 12,2
Vermessungswesen (STB)	n w i	3 - 3	34,2 - 34,2	- - -	- - -	- - -	- - -	- - -	- - -
Ingenieurwissenschaften zusammen	n w i	235 19 254	33,1 33,8 33,1	11,5 - 11,5	10,0 - 10,0	0,5 - 0,5	- - -	18,2 - 18,2	3,0 4,8 3,1
Kunst, Kunstwissenschaft									
Kunst, Kunstwissenschaft allgemein (STB)	n w i	6 8 14	36,8 36,0 36,3	- 29,2 29,2	- 7,3 7,3	- - -	- - -	- 14,8 14,8	7,8 7,8 7,8
Darstellende Kunst, Film und Fernsehen, Theaterwissenschaft. (STB)	n w i	1 1 2	33,4 33,8 33,6	- - -	- - -	- - -	- - -	- - -	0,7 0,3 0,5
Musik, Musikwissenschaft (STB)	n w i	5 2 7	41,1 39,0 40,5	- - -	- - -	- - -	- - -	- - -	3,8 18,8 8,1
Kunst, Kunstwissenschaft zusammen	n w i	12 11 23	38,3 36,3 37,4	- 29,2 29,2	- 7,3 7,3	- - -	- - -	- 14,8 14,8	5,6 9,1 7,2
Zusammen	n w i	2 083 1 190 3 273	32,8 32,1 32,5	11,2 10,9 11,1	9,4 9,4 9,4	0,9 1,2 1,0	1,4 1,7 1,5	17,3 17,6 17,5	4,7 5,0 4,8
Prüfung zusammen	n w i	2 083 1 190 3 273	32,8 32,1 32,5	11,2 10,9 11,1	9,4 9,4 9,4	0,9 1,2 1,0	1,4 1,7 1,5	17,3 17,6 17,5	4,7 5,0 4,8
Prüfungsgruppe zusammen	n w i	2 083 1 190 3 273	32,8 32,1 32,5	11,2 10,9 11,1	9,4 9,4 9,4	0,9 1,2 1,0	1,4 1,7 1,5	17,3 17,6 17,5	4,7 5,0 4,8

Noch: Tabelle 2 a. Deutsche Absolventen mit bestandener Prüfung im Prüfungsjahr 2001/02 nach Studiengängen, Durchschnittsalter und Angaben zum Studienverlauf

Prüfungsgruppe Prüfung Fächergruppe Studienbereich	Geschl.	Bestandene Prüfungen insgesamt	Alter bei Abschluß	Hochschulberechtigung bis Abschluß	Erstimmatrikulation bis Abschluß	Beurlaubung und Unterbrechung	Studium außerhalb Deutschlands	Hochschulsemester	Fachsemester
Hochschulen insgesamt									
Teil A: Ohne Universität der Bundeswehr und ohne Bayer. Beamtenfachhochschule									
Staatl. Lehramtsprüf. (LA) Grund- und Hauptschulen									
LA Grundschulen									
-Erststudium									
Sprach- und Kulturwissenschaften									
Erziehungswissenschaften (STB)	m	39	27,9	8,4	6,4	1,0	-	12,0	9,4
	w	792	25,7	6,4	5,2	1,0	1,5	10,2	8,5
	i	831	25,8	6,5	5,3	1,0	1,5	10,2	8,5
Sprach- und Kulturwissenschaften zusammen	m	39	27,9	8,4	6,4	1,0	-	12,0	9,4
	w	792	25,7	6,4	5,2	1,0	1,5	10,2	8,5
	i	831	25,8	6,5	5,3	1,0	1,5	10,2	8,5
Zusammen	m	39	27,9	8,4	6,4	1,0	-	12,0	9,4
	w	792	25,7	6,4	5,2	1,0	1,5	10,2	8,5
	i	831	25,8	6,5	5,3	1,0	1,5	10,2	8,5
-Ergänzungs-, Erweiterungs-, Zusatzstudium									
Sprach- und Kulturwissenschaften									
Sprach- u. Kulturwissenschaften allgemein (STB)	m	-	-	-	-	-	-	-	-
	w	1	30,6	12,0	11,2	-	-	16,5	3,5
	i	1	30,6	12,0	11,2	-	-	16,5	3,5
Germanistik (Deutsch, germanische Sprachen ohne Anglistik) (STB)	m	-	-	-	-	-	-	-	-
	w	9	26,8	7,9	6,9	0,5	-	13,4	7,1
	i	9	26,8	7,9	6,9	0,5	-	13,4	7,1
Anglistik, Amerikanistik (STB)	m	-	-	-	-	-	-	-	-
	w	1	28,3	-	-	-	-	-	5,5
	i	1	28,3	-	-	-	-	-	5,5
Psychologie (STB)	m	-	-	-	-	-	-	-	-
	w	3	38,0	19,4	17,9	-	-	13,3	4,3
	i	3	38,0	19,4	17,9	-	-	13,3	4,3
Erziehungswissenschaften (STB)	m	58	33,8	10,1	8,3	-	-	14,9	1,7
	w	83	33,4	15,1	14,0	2,8	-	15,4	3,5
	i	141	33,6	14,3	13,0	2,8	-	15,3	3,4
Sprach- und Kulturwissenschaften zusammen	m	58	33,8	10,1	8,3	-	-	14,9	1,7
	w	97	32,9	13,4	12,3	2,3	-	14,7	4,8
	i	155	33,2	13,1	11,9	2,3	-	14,7	4,7
Kunst, Kunstwissenschaft									
Musik, Musikwissenschaft (STB)	m	-	-	-	-	-	-	-	-
	w	2	28,7	9,6	8,8	-	-	15,7	1,7
	i	2	28,7	9,6	8,8	-	-	15,7	1,7
Kunst, Kunstwissenschaft zusammen	m	-	-	-	-	-	-	-	-
	w	2	28,7	9,6	8,8	-	-	15,7	1,7
	i	2	28,7	9,6	8,8	-	-	15,7	1,7
Zusammen	m	58	33,8	10,1	8,3	-	-	14,9	1,7
	w	99	32,8	13,2	12,1	2,3	-	14,7	4,6
	i	157	33,2	12,9	11,7	2,3	-	14,8	4,5
Prüfung zusammen	m	97	31,4	8,5	6,6	1,0	-	12,3	9,2
	w	891	26,5	6,7	5,5	1,0	1,5	10,4	8,3
	i	988	27,0	6,8	5,6	1,0	1,5	10,5	8,4

Noch: Tabelle 2 a. Deutsche Absolventen mit bestandener Prüfung im Prüfungsjahr 2001/02 nach Studiengängen, Durchschnittsalter und Angaben zum Studienverlauf

Prüfungsgruppe Prüfung Fächergruppe Studienbereich	Geschl.	Bestandene Prüfungen insgesamt	Alter bei Abschluß	Hochschulberechtigung bis Abschluß	Erstimmatrikulation bis Abschluß	Beurlaubung und Unterbrechung	Studium außerhalb Deutschlands	Hochschulsemester	Fachsemester
Hochschulen insgesamt									
Teil A: Ohne Universität der Bundeswehr und ohne Bayer. Beamtenfachhochschule									
LA Hauptschulen									
-Erststudium									
Sprach- und Kulturwissenschaften									
Sprach- u. Kulturwissenschaften allgemein (STB)	n	194	28,8	8,3	6,5	0,8	0,3	13,0	9,7
	w	278	27,5	7,2	6,1	1,6	-	12,1	9,3
	i	472	28,0	7,7	6,3	1,4	0,3	12,5	9,5
Sprach- und Kulturwissenschaften zusammen	n	194	28,8	8,3	6,5	0,8	0,3	13,0	9,7
	w	278	27,5	7,2	6,1	1,6	-	12,1	9,3
	i	472	28,0	7,7	6,3	1,4	0,3	12,5	9,5
Zusammen	n	194	28,8	8,3	6,5	0,8	0,3	13,0	9,7
	w	278	27,5	7,2	6,1	1,6	-	12,1	9,3
	i	472	28,0	7,7	6,3	1,4	0,3	12,5	9,5
-Zweitstudium									
Mathematik, Naturwissenschaften									
Geographie (STB)	n	1	31,8	-	-	-	-	-	7,7
	w	1	29,2	-	-	-	-	-	6,7
	i	2	30,5	-	-	-	-	-	7,2
Mathematik, Naturwissenschaften zusammen	n	1	31,8	-	-	-	-	-	7,7
	w	1	29,2	-	-	-	-	-	6,7
	i	2	30,5	-	-	-	-	-	7,2
Zusammen	n	1	31,8	-	-	-	-	7,7	
	w	1	29,2	-	-	-	-	6,7	
	i	2	30,5	-	-	-	-	7,2	
-Ergänzungs-, Erweiterungs-, Zusatzstudium									
Sprach- und Kulturwissenschaften									
Sprach- u. Kulturwissenschaften allgemein (STB)	n	30	35,1	12,1	10,8	-	-	13,2	5,9
	w	75	34,1	14,3	13,3	0,8	-	16,1	3,3
	i	105	34,4	14,0	12,9	0,8	-	15,7	3,8
Germanistik (Deutsch, germanische Sprachen ohne Anglistik) (STB)	n	-	-	-	-	-	-	-	-
	w	3	28,0	8,5	7,5	1,0	-	14,9	9,6
	i	3	28,0	8,5	7,5	1,0	-	14,9	9,6
Außereuropäische Sprach- und Kulturwissenschaften (STB)	n	1	28,1	8,6	7,8	-	-	15,7	0,7
	w	-	-	-	-	-	-	-	-
	i	1	28,1	8,6	7,8	-	-	15,7	0,7
Psychologie (STB)	n	4	48,5	24,5	22,9	-	-	18,5	8,1
	w	7	48,8	31,1	30,3	-	-	20,7	8,5
	i	11	48,7	27,8	26,6	-	-	19,6	8,3
Erziehungswissenschaften (STB)	n	8	41,7	11,6	9,8	-	-	16,7	3,8
	w	13	44,7	24,4	23,1	-	-	16,5	2,9
	i	21	43,6	20,1	18,6	-	-	16,6	3,2
Sprach- und Kulturwissenschaften zusammen	n	43	37,4	15,0	13,5	-	-	16,0	5,2
	w	98	36,4	17,2	16,1	0,9	-	16,5	4,3
	i	141	36,7	16,6	15,4	0,9	-	16,4	4,6
Zusammen	n	43	37,4	15,0	13,5	-	-	16,0	5,2
	w	98	36,4	17,2	16,1	0,9	-	16,5	4,3
	i	141	36,7	16,6	15,4	0,9	-	16,4	4,6
Prüfung zusammen	n	238	30,4	8,6	6,8	0,8	0,3	13,2	9,2
	w	377	29,8	8,0	6,9	1,5	-	12,4	8,6
	i	615	30,0	8,3	6,9	1,4	0,3	12,7	8,8
Prüfungsgruppe zusammen	n	335	30,7	8,6	6,8	0,8	0,3	13,0	9,2
	w	1 268	27,5	7,0	5,8	1,2	1,5	10,8	8,4
	i	1 603	28,2	7,3	6,0	1,2	1,1	11,2	8,5

Noch: Tabelle 2 a. Deutsche Absolventen mit bestandener Prüfung im Prüfungsjahr 2001/02 nach Studiengängen, Durchschnittsalter und Angaben zum Studienverlauf

Prüfungsgruppe Prüfung Fächergruppe Studienbereich	Geschl.	Bestandene Prüfungen insgesamt	Alter bei Abschluß	Hochschulberechtigung bis Abschluß	Erstimmatrikulation bis Abschluß	Beurlaubung und Unterbrechung	Studium außerhalb Deutschlands	Hochschulsemester	Fachsemester
Hochschulen insgesamt									
Teil A: Ohne Universität der Bundeswehr und ohne Bayer. Beamtenfachhochschule									
LA Realschulen/ Sekundarstufe I									
LA Realschulen									
-Erststudium									
Sprach- und Kulturwissenschaften									
Germanistik (Deutsch, germanische Sprachen ohne Anglistik) (STB)	n	63	29,2	8,6	6,9	0,8	-	13,5	9,9
	w	196	27,0	7,0	5,9	0,7	0,5	11,9	9,4
	i	259	27,5	7,3	6,1	0,7	0,5	12,3	9,6
Anglistik, Amerikanistik (STB)	n	44	28,3	8,5	6,8	0,9	0,5	13,6	10,0
	w	76	27,2	7,6	6,2	0,9	0,6	12,5	9,3
	i	120	27,6	7,9	6,4	0,9	0,6	12,9	9,6
Sprach- und Kulturwissenschaften zusammen	n	107	28,8	8,6	6,8	0,9	0,5	13,5	9,9
	w	272	27,0	7,1	6,0	0,8	0,6	12,1	9,4
	i	379	27,5	7,5	6,2	0,8	0,6	12,5	9,6
Rechts-, Wirtschafts- und Sozialwissenschaften									
Wirtschaftswissenschaften (STB)	n	14	27,9	7,6	6,1	-	-	12,4	10,2
	w	16	26,4	6,8	5,9	0,5	-	11,9	9,8
	i	30	27,1	7,2	6,0	0,5	-	12,1	10,0
Rechts-, Wirtschafts- und Sozialwissensch. zusammen	n	14	27,9	7,6	6,1	-	-	12,4	10,2
	w	16	26,4	6,8	5,9	0,5	-	11,9	9,8
	i	30	27,1	7,2	6,0	0,5	-	12,1	10,0
Mathematik, Naturwissenschaften									
Mathematik (STB)	n	70	28,5	8,8	7,2	-	-	14,1	10,4
	w	62	26,6	7,1	5,6	0,6	4,0	11,2	9,1
	i	132	27,6	8,0	6,4	0,6	4,0	12,7	9,8
Biologie (STB)	n	9	29,1	8,5	7,0	0,8	-	14,0	10,9
	w	12	28,2	8,4	7,2	-	-	14,6	10,3
	i	21	28,6	8,4	7,1	0,8	-	14,4	10,6
Mathematik, Naturwissenschaften zusammen	n	79	28,6	8,7	7,2	0,8	-	14,0	10,5
	w	74	26,9	7,3	5,8	0,6	4,0	11,8	9,3
	i	153	27,8	8,1	6,5	0,7	4,0	12,9	9,9
Kunst, Kunstwissenschaft									
Musik, Musikwissenschaft (STB)	n	7	28,2	9,1	6,3	-	-	12,6	10,0
	w	4	24,3	5,5	4,7	-	-	9,6	8,0
	i	11	26,8	7,9	5,8	-	-	11,6	9,3
Kunst, Kunstwissenschaft zusammen	n	7	28,2	9,1	6,3	-	-	12,6	10,0
	w	4	24,3	5,5	4,7	-	-	9,6	8,0
	i	11	26,8	7,9	5,8	-	-	11,6	9,3
Zusammen	n	207	28,7	8,6	6,9	0,9	0,5	13,6	10,2
	w	366	26,9	7,2	5,9	0,8	0,8	12,0	9,4
	i	573	27,6	7,7	6,3	0,8	0,8	12,6	9,7
-Zweitstudium									
Sprach- und Kulturwissenschaften									
Germanistik (Deutsch, germanische Sprachen ohne Anglistik) (STB)	n	1	28,6	9,5	7,7	-	-	13,7	7,5
	w	-	-	-	-	-	-	-	-
	i	1	28,6	9,5	7,7	-	-	13,7	7,5
Sprach- und Kulturwissenschaften zusammen	n	1	28,6	9,5	7,7	-	-	13,7	7,5
	w	-	-	-	-	-	-	-	-
	i	1	28,6	9,5	7,7	-	-	13,7	7,5
Zusammen	n	1	28,6	9,5	7,7	-	-	13,7	7,5
	w	-	-	-	-	-	-	-	-
	i	1	28,6	9,5	7,7	-	-	13,7	7,5

Noch: Tabelle 2 a. Deutsche Absolventen mit bestandener Prüfung im Prüfungsjahr 2001/02 nach Studiengängen, Durchschnittsalter und Angaben zum Studienverlauf

Prüfungsgruppe Prüfung Fächergruppe Studienbereich	Geschl.	Bestandene Prüfungen insgesamt	Alter bei Abschluß	Hochschulberechtigung bis Abschluß	Erstimmatrikulation bis Abschluß	Beurlaubung und Unterbrechung	Studium außerhalb Deutschlands	Hochschulsemester	Fachsemester
Hochschulen insgesamt									
Teil A: Ohne Universität der Bundeswehr und ohne Bayer. Beamtenfachhochschule									
-Ergänzungs-, Erweiterungs-, Zusatzstudium									
Sprach- und Kulturwissenschaften									
Evangelische Theologie, - Religionslehre (STB)	m	1	26,9	8,0	5,7	-	-	11,5	8,5
	w	-	-	-	-	-	-	-	-
	f	1	26,9	8,0	5,7	-	-	11,5	8,5
Katholische Theologie, - Religionslehre (STB)	m	-	-	-	-	-	-	-	-
	w	1	26,3	8,0	7,2	-	-	14,5	10,5
	f	1	26,3	8,0	7,2	-	-	14,5	10,5
Germanistik (Deutsch, germanische Sprachen ohne Anglistik) (STB)	m	-	-	-	-	-	-	-	-
	w	1	24,8	6,0	5,2	-	-	10,5	10,5
	f	1	24,8	6,0	5,2	-	-	10,5	10,5
Anglistik, Amerikanistik (STB)	m	-	-	-	-	-	-	-	-
	w	1	26,8	7,6	6,8	0,5	0,5	13,7	8,7
	f	1	26,8	7,6	6,8	0,5	0,5	13,7	8,7
Romanistik (STB)	m	1	29,8	10,6	9,8	-	-	19,7	14,7
	w	2	27,1	7,8	7,0	1,5	-	14,1	9,5
	f	3	28,0	8,7	7,9	1,5	-	15,9	12,1
Psychologie (STB)	m	1	47,5	-	-	-	-	-	8,7
	w	2	39,2	20,3	19,5	-	-	21,1	6,1
	f	3	41,9	20,3	19,5	-	-	21,1	6,9
Erziehungswissenschaften (STB)	m	1	31,0	12,0	10,2	-	-	10,5	1,5
	w	4	41,7	22,7	21,8	-	-	16,2	2,8
	f	5	39,6	20,0	18,9	-	-	14,8	2,5
Sprach- und Kulturwissenschaften zusammen	m	4	33,8	10,2	8,5	-	-	13,9	8,3
	w	11	34,3	14,6	13,7	1,0	0,5	15,8	6,2
	f	15	34,2	13,6	12,5	1,0	0,5	15,3	6,8
Rechts-, Wirtschafts- und Sozialwissenschaften									
Sozialwissensch. (STB)	m	1	27,5	8,0	6,2	-	-	12,5	11,5
	w	1	25,9	6,6	5,8	-	-	11,7	9,7
	f	2	26,7	7,3	6,0	-	-	12,1	10,6
Rechts-, Wirtschafts- und Sozialwissensch. zusammen	m	1	27,5	8,0	6,2	-	-	12,5	11,5
	w	1	25,9	6,6	5,8	-	-	11,7	9,7
	f	2	26,7	7,3	6,0	-	-	12,1	10,6
Mathematik, Naturwissenschaften									
Geographie (STB)	m	3	28,7	9,3	8,0	-	-	12,6	1,5
	w	2	28,2	9,1	7,0	-	-	12,7	1,7
	f	5	28,5	9,2	7,5	-	-	12,6	1,6
Mathematik, Naturwissenschaften zusammen	m	3	28,7	9,3	8,0	-	-	12,6	1,5
	w	2	28,2	9,1	7,0	-	-	12,7	1,7
	f	5	28,5	9,2	7,5	-	-	12,6	1,6
Kunst, Kunstwissenschaft									
Kunst, Kunstwissenschaft allgemein (STB)	m	-	-	-	-	-	-	-	-
	w	1	27,6	8,0	7,2	-	-	13,5	6,5
	f	1	27,6	8,0	7,2	-	-	13,5	6,5
Musik, Musikwissenschaft (STB)	m	-	-	-	-	-	-	-	-
	w	1	25,3	6,0	5,2	-	-	10,5	7,5
	f	1	25,3	6,0	5,2	-	-	10,5	7,5
Kunst, Kunstwissenschaft zusammen	m	-	-	-	-	-	-	-	-
	w	2	26,5	7,0	6,2	-	-	12,0	7,0
	f	2	26,5	7,0	6,2	-	-	12,0	7,0
Zusammen	m	8	31,1	9,5	7,9	-	-	13,2	6,8
	w	16	32,0	12,3	11,3	1,0	0,5	14,6	6,3
	f	24	31,7	11,5	10,3	1,0	0,5	14,2	6,5
Prüfung zusammen	m	216	28,7	8,6	7,0	0,9	0,5	13,6	10,0
	w	382	27,1	7,4	6,2	0,8	0,8	12,1	9,3
	f	598	27,7	7,8	6,4	0,8	0,8	12,6	9,6
Prüfungsgruppe zusammen	m	216	28,7	8,6	7,0	0,9	0,5	13,6	10,0
	w	382	27,1	7,4	6,2	0,8	0,8	12,1	9,3
	f	598	27,7	7,8	6,4	0,8	0,8	12,6	9,6

Noch: Tabelle 2 a. Deutsche Absolventen mit bestandener Prüfung im Prüfungsjahr 2001/02 nach Studiengängen, Durchschnittsalter und Angaben zum Studienverlauf

Prüfungsgruppe Prüfung Fächergruppe Studienbereich	Geschl.	Bestandene Prüfungen insgesamt	Alter bei Abschluß	Hochschulberechtigung bis Abschluß	Erstimmatrikulation bis Abschluß	Beurlaubung und Unterbrechung	Studium außerhalb Deutschlands	Hochschulsemester	Fachsemester
Hochschulen insgesamt									
Teil A: Ohne Universität der Bundeswehr und ohne Bayer. Beamtenfachhochschule									
LA Gymnasien/ Sekundarst. II, allgem. Schulen									
LA Gymnasien									
-Erststudium									
Sprach- und Kulturwissenschaften									
Evangelische Theologie, - Religionslehre (STB)	m w i	1 - 1	26,3 - 26,3	8,0 - 8,0	6,2 - 6,2	- - -	- - -	12,5 - 12,5	11,5 - 11,5
Katholische Theologie, - Religionslehre (STB)	m w i	5 4 9	27,3 25,4 26,5	8,2 6,6 7,5	7,2 5,3 6,4	1,0 - 1,0	1,0 - 1,0	14,2 10,8 12,7	12,4 9,8 11,2
Altphilologie (klass. Philol.), Neugriech. (STB)	m w i	17 13 30	29,3 27,0 28,3	9,4 8,0 8,8	7,6 7,1 7,3	0,9 1,2 1,0	- 0,5 0,5	15,1 14,3 14,8	12,3 11,7 12,0
Germanistik (Deutsch, germanische Sprachen ohne Anglistik) (STB)	m w i	160 325 485	28,5 27,7 28,0	8,9 8,2 8,4	7,2 7,2 7,2	0,9 0,9 0,9	0,8 0,7 0,7	14,5 14,4 14,4	11,9 11,7 11,8
Anglistik, Amerikanistik (STB)	m w i	115 213 328	28,5 27,6 27,9	9,2 8,2 8,6	7,3 7,1 7,2	1,0 1,0 1,0	0,7 0,7 0,7	14,7 14,4 14,5	11,9 11,5 11,6
Romanistik (STB)	m w i	3 14 17	29,2 27,5 27,8	10,5 8,3 8,7	8,7 7,4 7,6	0,8 1,0 0,9	- 0,7 0,7	17,2 14,6 15,1	13,2 11,6 11,9
Sprach- und Kulturwissen- schaften zusammen	m w i	301 569 870	28,5 27,6 27,9	9,0 8,2 8,5	7,3 7,1 7,2	1,0 1,0 1,0	0,7 0,7 0,7	14,6 14,3 14,4	12,0 11,6 11,7
Sport									
Sport, Sportwissenschaft (STB)	m w i	14 4 18	29,0 27,8 28,7	9,1 7,8 8,9	6,8 7,0 6,9	0,5 - 0,5	- - -	13,8 14,1 13,9	11,8 10,8 11,6
Sport zusammen	m w i	14 4 18	29,0 27,8 28,7	9,1 7,8 8,9	6,8 7,0 6,9	0,5 - 0,5	- - -	13,8 14,1 13,9	11,8 10,8 11,6
Mathematik, Naturwissenschaften									
Mathematik (STB)	m w i	107 65 172	27,9 26,4 27,3	8,5 7,4 8,1	7,0 6,4 6,7	0,8 1,5 1,1	0,7 1,0 0,8	14,0 12,9 13,6	12,0 11,0 11,6
Biologie (STB)	m w i	62 55 117	28,1 26,8 27,5	8,8 7,6 8,2	7,0 6,7 6,8	0,6 1,2 0,9	- - -	14,1 13,4 13,8	12,7 12,0 12,4
Geographie (STB)	m w i	10 4 14	27,4 27,6 27,5	7,8 7,6 7,8	6,2 6,7 6,4	0,5 - 0,5	- - -	12,5 13,5 12,8	10,7 10,8 10,7
Mathematik, Naturwissen- schaften zusammen	m w i	179 124 303	27,9 26,6 27,4	8,6 7,5 8,1	6,9 6,5 6,8	0,7 1,4 1,1	0,7 1,0 0,8	13,9 13,1 13,6	12,2 11,4 11,9
Kunst, Kunstwissenschaft									
Kunst, Kunstwissen- schaft allgemein (STB)	m w i	19 33 52	30,1 30,5 30,4	10,2 9,9 10,0	7,6 8,4 8,2	0,5 0,5 0,5	0,5 0,4 0,5	15,1 14,7 14,8	11,6 11,2 11,3
Musik, Musikwissenschaft (STB)	m w i	17 28 45	25,7 26,1 25,9	6,8 6,0 6,4	5,0 5,2 5,1	0,5 - 0,5	- - -	10,1 10,5 10,3	9,1 9,4 9,3
Kunst, Kunstwissen- schaft zusammen	m w i	36 61 97	28,1 28,5 28,3	9,1 9,2 9,1	6,7 7,8 7,4	0,5 0,5 0,5	0,5 0,4 0,5	13,4 13,9 13,7	10,4 10,3 10,4
Zusammen	m w i	530 758 1 288	28,3 27,5 27,8	8,9 8,1 8,4	7,1 7,0 7,1	0,9 1,0 1,0	0,7 0,7 0,7	14,3 14,1 14,2	11,9 11,5 11,7

Noch: Tabelle 2 a. Deutsche Absolventen mit bestandener Prüfung im Prüfungsjahr 2001/02 nach Studiengängen, Durchschnittsalter und Angaben zum Studienverlauf

Prüfungsgruppe Prüfung Fächergruppe Studienbereich	Geschl.	Bestandene Prüfungen insgesamt	Alter bei Abschluß	Hochschulberechtigung bis Abschluß	Erstimmatrikulation bis Abschluß	Beurlaubung und Unterbrechung	Studium außerhalb Deutschlands	Hochschulsemester	Fachsemester
Hochschulen insgesamt									
Teil A: Ohne Universität der Bundeswehr und ohne Bayer. Beamtenfachhochschule									
-Zweitstudium									
Sprach- und Kulturwissenschaften									
Germanistik (Deutsch, germanische Sprachen ohne Anglistik) (STB)	m	2	30,9	11,0	9,6	-	-	18,4	12,4
	w	-	-	-	-	-	-	-	-
	f	2	30,9	11,0	9,6	-	-	18,4	12,4
Anglistik, Amerikanistik (STB)	m	-	-	-	-	-	-	-	-
	w	1	27,4	8,5	7,7	1,0	-	15,5	9,5
	f	1	27,4	8,5	7,7	1,0	-	15,5	9,5
Sprach- und Kulturwissenschaften zusammen	m	2	30,9	11,0	9,6	-	-	18,4	12,4
	w	1	27,4	8,5	7,7	1,0	-	15,5	9,5
	f	3	29,7	10,1	9,0	1,0	-	17,4	11,4
Zusammen	m	2	30,9	11,0	9,6	-	-	18,4	12,4
	w	1	27,4	8,5	7,7	1,0	-	15,5	9,5
	f	3	29,7	10,1	9,0	1,0	-	17,4	11,4
-Ergänzungs-, Erweiterungs-, Zusatzstudium									
Sprach- und Kulturwissenschaften									
Evangelische Theologie, - Religionslehre (STB)	m	1	35,3	-	-	-	-	-	1,5
	w	-	-	-	-	-	-	-	-
	f	1	35,3	-	-	-	-	-	1,5
Katholische Theologie, - Religionslehre (STB)	m	-	-	-	-	-	-	-	-
	w	2	26,9	8,6	6,8	-	-	13,7	10,1
	f	2	26,9	8,6	6,8	-	-	13,7	10,1
Philosophie (STB)	m	-	-	-	-	-	-	-	-
	w	1	32,9	14,5	13,2	-	-	21,5	7,5
	f	1	32,9	14,5	13,2	-	-	21,5	7,5
Geschichte (STB)	m	9	30,1	10,1	8,3	0,8	0,7	15,8	11,6
	w	11	29,2	7,4	8,1	0,5	-	15,9	7,9
	f	20	29,6	8,9	8,2	0,7	0,7	15,8	9,6
Altphilologie (klass. Philol.), Neugriech. (STB)	m	9	33,6	10,8	9,2	0,5	0,5	18,6	7,5
	w	19	35,5	17,5	16,7	0,5	-	19,2	7,3
	f	28	34,9	14,8	13,7	0,5	0,5	18,9	7,4
Germanistik (Deutsch, germanische Sprachen ohne Anglistik) (STB)	m	12	37,9	17,6	15,8	1,0	1,1	31,2	3,0
	w	18	34,9	13,1	12,1	0,8	-	18,7	4,7
	f	30	36,1	14,4	13,1	0,8	1,1	22,3	4,1
Anglistik, Amerikanistik (STB)	m	1	31,6	12,6	10,8	-	-	20,7	15,7
	w	3	32,8	18,0	17,2	-	-	28,5	2,8
	f	4	32,5	15,3	14,0	-	-	24,6	6,0
Romanistik (STB)	m	6	32,8	13,1	11,3	1,3	0,8	21,0	6,9
	w	28	31,8	11,8	10,7	1,0	0,8	18,2	9,0
	f	34	32,0	12,1	10,9	1,1	0,8	18,8	8,5
Slawistik, Baltistik, Finno-Ugristik (STB)	m	-	-	-	-	-	-	-	-
	w	2	38,0	-	-	-	-	-	13,5
	f	2	38,0	-	-	-	-	-	13,5
Psychologie (STB)	m	7	43,1	22,4	20,7	1,0	-	19,3	6,5
	w	2	35,9	8,6	6,8	-	-	13,7	9,7
	f	9	41,5	18,9	17,2	1,0	-	17,9	7,2
Erziehungswissenschaften (STB)	m	9	43,1	24,0	22,3	1,0	0,6	21,9	3,2
	w	5	39,9	19,4	20,6	0,8	-	22,5	4,3
	f	14	42,0	22,4	21,7	0,9	0,6	22,1	3,5
Sprach- und Kulturwissenschaften zusammen	m	54	36,7	16,9	15,1	1,0	0,7	20,4	6,5
	w	91	33,5	12,7	12,1	0,9	0,8	18,7	7,2
	f	145	34,7	14,4	13,4	0,9	0,8	19,4	6,9

Noch: Tabelle 2 a. Deutsche Absolventen mit bestandener Prüfung im Prüfungsjahr 2001/02 nach Studiengängen, Durchschnittsalter und Angaben zum Studienverlauf

Prüfungsgruppe Prüfung Fächergruppe Studienbereich	Geschl.	Bestandene Prüfungen insgesamt	Alter bei Abschluß	Hochschul- berechtigung bis Abschluß	Erststim- matrikulation bis Abschluß	Beurlaubung und Unterbrechung	Studium außerhalb Deutsch- lands	Hochschul- semester	Fach- semester
Hochschulen insgesamt									
Teil A: Ohne Universität der Bundeswehr und ohne Bayer. Beamtenfachhochschule									
Sport									
Sport, Sportwissenschaft (STB)	m	1	31,9	-	-	-	-	-	9,7
	w	1	29,3	-	-	-	-	-	8,7
	f	2	30,6	-	-	-	-	-	9,2
Sport zusammen	m	1	31,9	-	-	-	-	-	9,7
	w	1	29,3	-	-	-	-	-	8,7
	f	2	30,6	-	-	-	-	-	9,2
Rechts-, Wirtschafts- und Sozialwissenschaften									
Sozialwissensch. (STB)	m	13	30,4	10,2	8,4	1,0	0,5	16,5	10,2
	w	3	28,8	10,0	9,2	0,5	-	18,5	6,5
	f	16	30,1	10,1	8,6	0,8	0,5	17,0	9,4
Wirtschaftswissenschaften (STB)	m	1	27,1	8,6	6,8	-	-	13,7	7,7
	w	2	36,9	9,0	8,2	-	-	16,5	7,0
	f	3	33,6	8,8	7,5	-	-	15,1	7,2
Rechts-, Wirtschafts- und Sozialwissensch. zusammen	m	14	30,2	10,0	8,3	1,0	0,5	16,2	10,0
	w	5	32,0	9,8	8,9	0,5	-	18,0	6,7
	f	19	30,7	9,9	8,5	0,8	0,5	16,7	9,0
Mathematik, Naturwissenschaften									
Mathematik (STB)	m	-	-	-	-	-	-	-	-
	w	2	25,9	6,1	5,3	-	-	10,7	8,7
	f	2	25,9	6,1	5,3	-	-	10,7	8,7
Informatik (STB)	m	15	28,8	9,6	8,0	-	-	16,1	5,5
	w	6	29,3	10,8	10,0	1,0	-	14,6	5,8
	f	21	28,9	10,0	8,6	1,0	-	15,6	5,6
Biologie (STB)	m	-	-	-	-	-	-	-	-
	w	1	33,4	-	-	-	-	-	0,5
	f	1	33,4	-	-	-	-	-	0,5
Geographie (STB)	m	4	31,7	9,6	7,6	1,0	1,0	15,4	10,3
	w	4	33,8	9,0	8,2	-	-	16,5	12,1
	f	8	32,8	9,4	7,8	1,0	1,0	15,9	11,2
Mathematik, Naturwissenschaften zusammen	m	19	29,4	9,6	7,9	1,0	1,0	15,9	6,6
	w	13	30,5	9,6	8,8	1,0	-	14,6	7,7
	f	32	29,9	9,6	8,2	1,0	1,0	15,4	7,1
Zusammen	m	88	34,0	13,9	12,2	1,0	0,7	18,6	7,1
	w	110	33,0	12,1	11,4	0,9	0,8	18,1	7,2
	f	198	33,5	12,9	11,8	0,9	0,8	18,3	7,2
Prüfung zusammen	m	620	29,1	9,4	7,6	0,9	0,7	14,8	11,3
	w	869	28,2	8,4	7,4	1,0	0,7	14,4	11,0
	f	1 489	28,6	8,8	7,5	1,0	0,7	14,6	11,1
Prüfungsgruppe zusammen	m	620	29,1	9,4	7,6	0,9	0,7	14,8	11,3
	w	869	28,2	8,4	7,4	1,0	0,7	14,4	11,0
	f	1 489	28,6	8,8	7,5	1,0	0,7	14,6	11,1
LA Sonderschulen									
LA Sonderschul.									
-Erststudium									
Sprach- und Kulturwissenschaften									
Sonderpädagogik (STB)	m	60	28,2	8,2	6,2	1,0	0,5	12,5	10,8
	w	252	26,7	7,3	5,9	1,5	1,8	11,7	10,1
	f	312	27,0	7,4	5,9	1,4	1,6	11,9	10,2
Sprach- und Kulturwissenschaften zusammen	m	60	28,2	8,2	6,2	1,0	0,5	12,5	10,8
	w	252	26,7	7,3	5,9	1,5	1,8	11,7	10,1
	f	312	27,0	7,4	5,9	1,4	1,6	11,9	10,2

Noch: Tabelle 2 a. Deutsche Absolventen mit bestandener Prüfung im Prüfungsjahr 2001/02 nach Studiengängen, Durchschnittsalter und Angaben zum Studienverlauf

Prüfungsgruppe Prüfung Fächergruppe Studienbereich	Geschl.	Bestandene Prüfungen insgesamt	Alter bei Abschluß	Hochschul- berechtigung bis Abschluß	Erstima- trikula- tion bis Abschluß	Beurlau- bung und Unter- brechung	Studium außerhalb Deutsch- lands	Hochschul- semester	Fach- semester
Hochschulen insgesamt									
Teil A: Ohne Universität der Bundeswehr und ohne Bayer. Beamtenfachhochschule									
Mathematik, Naturwissen- schaften									
Biologie (STB)	n	-	-	-	-	-	-	-	-
	w	1	27,4	8,6	7,8	-	-	15,5	14,7
	f	1	27,4	8,6	7,8	-	-	15,5	14,7
Mathematik, Naturwissen- schaften zusammen	n	-	-	-	-	-	-	-	-
	w	1	27,4	8,6	7,8	-	-	15,5	14,7
	f	1	27,4	8,6	7,8	-	-	15,5	14,7
Zusammen	n	60	28,2	8,2	6,2	1,0	0,5	12,5	10,8
	w	253	26,7	7,3	5,9	1,5	1,8	11,7	10,1
	f	313	27,0	7,4	5,9	1,4	1,6	11,9	10,3
-Ergänzungs-, Erweiterungs-, Zusatzstudium									
Sprach- und Kulturwissen- schaften									
Germanistik (Deutsch, germanische Sprachen ohne Anglistik) (STB)	n	1	34,8	7,6	6,8	-	-	13,7	10,7
	w	1	25,3	6,6	5,8	-	-	11,7	7,7
	f	2	30,0	7,1	6,3	-	-	12,7	9,2
Psychologie (STB)	n	2	34,3	-	-	-	-	-	6,7
	w	6	45,4	27,6	27,5	-	-	19,9	6,3
	f	8	42,6	27,6	27,5	-	-	19,9	6,4
Erziehungswissen- schaften (STB)	n	-	-	-	-	-	-	-	-
	w	5	34,4	19,0	18,2	-	-	14,5	3,5
	f	5	34,4	19,0	18,2	-	-	14,5	3,5
Sonderpädagogik (STB)	n	17	42,1	22,8	21,5	1,0	-	18,2	5,7
	w	31	33,5	12,9	11,8	-	-	15,1	7,3
	f	48	36,6	16,3	15,1	1,0	-	16,1	6,7
Sprach- und Kulturwissen- schaften zusammen	n	20	41,0	21,6	20,3	1,0	-	17,8	6,1
	w	43	35,1	15,5	14,6	-	-	15,8	7,1
	f	63	37,0	17,3	16,3	1,0	-	16,4	6,7
Sport									
Sport, Sportwissenschaft (STB)	n	-	-	-	-	-	-	-	-
	w	1	26,6	-	-	-	-	-	11,5
	f	1	26,6	-	-	-	-	-	11,5
Sport zusammen	n	-	-	-	-	-	-	-	-
	w	1	26,6	-	-	-	-	-	11,5
	f	1	26,6	-	-	-	-	-	11,5
Kunst, Kunstwissenschaft									
Kunst, Kunstwissen- schaft allgemein (STB)	n	-	-	-	-	-	-	-	-
	w	1	32,8	14,0	7,2	-	-	14,5	3,5
	f	1	32,8	14,0	7,2	-	-	14,5	3,5
Kunst, Kunstwissen- schaft zusammen	n	-	-	-	-	-	-	-	-
	w	1	32,8	14,0	7,2	-	-	14,5	3,5
	f	1	32,8	14,0	7,2	-	-	14,5	3,5
Zusammen	n	20	41,0	21,6	20,3	1,0	-	17,8	6,1
	w	45	34,8	15,5	14,3	-	-	15,7	7,1
	f	65	36,7	17,3	16,1	1,0	-	16,3	6,8
Prüfung zusammen	n	80	31,4	10,6	8,7	1,0	0,5	13,5	9,7
	w	298	28,0	8,2	6,8	1,5	1,8	12,2	9,7
	f	378	28,7	8,7	7,2	1,4	1,6	12,5	9,7
Prüfungsgruppe zusammen	n	80	31,4	10,6	8,7	1,0	0,5	13,5	9,7
	w	298	28,0	8,2	6,8	1,5	1,8	12,2	9,7
	f	378	28,7	8,7	7,2	1,4	1,6	12,5	9,7

Noch: Tabelle 2 a. Deutsche Absolventen mit bestandener Prüfung im Prüfungsjahr 2001/02 nach Studiengängen, Durchschnittsalter und Angaben zum Studienverlauf

Prüfungsgruppe Prüfung Fächergruppe Studienbereich	Geschl.	Bestandene Prüfungen insgesamt	Alter bei Abschluß	Hochschulberechtigung bis Abschluß	Erstimmatrikulation bis Abschluß	Beurlaubung und Unterbrechung	Studium außerhalb Deutschlands	Hochschulsemester	Fachsemester
Hochschulen insgesamt									
Teil A: Ohne Universität der Bundeswehr und ohne Bayer. Beamtenfachhochschule									
LA Berufl. Sch./ Sekundarst. II. berufl. Schulen									
LA Berufliche Schulen									
-Erststudium									
Rechts-, Wirtschafts- und Sozialwissenschaften									
Sozialwesen (STB)	m	21	32,6	9,4	7,4	0,7	0,5	14,0	8,7
	w	37	29,7	6,2	5,1	0,5	-	10,4	8,5
	i	58	30,7	7,2	5,9	0,6	0,5	11,6	8,6
Rechts-, Wirtschafts- und Sozialwissensch. zusammen	m	21	32,6	9,4	7,4	0,7	0,5	14,0	8,7
	w	37	29,7	6,2	5,1	0,5	-	10,4	8,5
	i	58	30,7	7,2	5,9	0,6	0,5	11,6	8,6
Agrar-, Forst- und Ernährungswissenschaften									
Agrarwissenschaften, Lebensmittel- und Getränketechnolog. (STB)	m	10	34,0	9,1	6,9	1,5	-	13,9	7,7
	w	4	34,6	5,6	3,8	-	-	7,7	7,6
	i	14	34,2	8,2	6,1	1,5	-	12,4	7,6
Ernährungs- und Haushaltswissensch. (STB)	m	7	32,9	11,4	8,9	-	-	16,9	9,3
	w	23	31,5	9,5	8,5	0,8	-	13,8	9,8
	i	30	31,8	9,9	8,6	0,8	-	14,4	9,7
Agrar-, Forst- und Ernährungswissenschaften zusammen	m	17	33,6	10,2	7,9	1,5	-	15,4	8,3
	w	27	32,0	9,3	8,2	0,8	-	13,4	9,5
	i	44	32,6	9,5	8,1	1,0	-	14,0	9,0
Ingenieurwissenschaften									
Maschinenbau/ Verfahrenstechnik (STB)	m	29	31,0	8,4	6,7	0,8	-	13,3	10,8
	w	3	32,7	13,8	13,0	-	-	10,6	8,9
	i	32	31,2	9,0	7,4	0,8	-	13,0	10,6
Elektrotechnik (STB)	m	26	31,9	7,7	6,0	-	-	10,9	9,3
	w	7	30,6	-	-	-	-	-	8,4
	i	33	31,6	7,7	6,0	-	-	10,9	9,1
Bauingenieurwesen (STB)	m	27	30,9	10,4	6,8	3,5	-	12,6	10,0
	w	15	29,1	7,4	6,5	-	-	12,4	9,3
	i	42	30,3	9,1	6,7	3,5	-	12,5	9,7
Ingenieurwissenschaften zusammen	m	82	31,3	8,8	6,5	1,7	-	12,4	10,1
	w	25	29,9	8,7	7,8	-	-	12,0	9,0
	i	107	31,0	8,7	6,8	1,7	-	12,3	9,8
Zusammen	m	120	31,8	9,0	6,9	1,2	0,5	13,1	9,6
	w	89	30,5	7,6	6,6	0,7	-	11,6	8,9
	i	209	31,2	8,4	6,7	1,1	0,5	12,4	9,3
-Zweitstudium									
Rechts-, Wirtschafts- und Sozialwissenschaften									
Sozialwesen (STB)	m	-	-	-	-	-	-	-	-
	w	1	41,6	10,0	9,2	-	-	19,0	11,5
	i	1	41,6	10,0	9,2	-	-	19,0	11,5
Rechts-, Wirtschafts- und Sozialwissensch. zusammen	m	-	-	-	-	-	-	-	-
	w	1	41,6	10,0	9,2	-	-	19,0	11,5
	i	1	41,6	10,0	9,2	-	-	19,0	11,5
Zusammen	m	-	-	-	-	-	-	-	-
	w	1	41,6	10,0	9,2	-	-	19,0	11,5
	i	1	41,6	10,0	9,2	-	-	19,0	11,5

Noch: Tabelle 2 a. Deutsche Absolventen mit bestandener Prüfung im Prüfungsjahr 2001/02 nach Studiengängen, Durchschnittsalter und Angaben zum Studienverlauf

Prüfungsgruppe Prüfung Fächergruppe Studienbereich	Geschl.	Bestandene Prüfungen insgesamt	Alter bei Abschluß	Hochschulberechtigung bis Abschluß	Erstimmatrikulation bis Abschluß	Beurlaubung und Unterbrechung	Studium außerhalb Deutschlands	Hochschulsemester	Fachsemester
Hochschulen insgesamt									
Teil A: Ohne Universität der Bundeswehr und ohne Bayer. Beamtenfachhochschule									
-Ergänzungs-, Erweiterungs-, Zusatzstudium									
Sprach- und Kulturwissenschaften									
Evangelische Theologie, - Religionslehre (STB)	m	1	30,3	-	-	-	-	-	2,5
	w	1	26,1	-	-	-	-	-	9,5
	f	2	28,2	-	-	-	-	-	6,0
Germanistik (Deutsch, germanische Sprachen ohne Anglistik) (STB)	m	2	33,1	8,0	7,2	1,0	-	13,5	8,0
	w	-	-	-	-	-	-	-	-
	f	2	33,1	8,0	7,2	1,0	-	13,5	8,0
Anglistik, Amerikanistik (STB)	m	2	46,2	-	-	-	-	-	4,0
	w	1	34,4	15,0	13,7	-	-	27,5	6,5
	f	3	42,3	15,0	13,7	-	-	27,5	4,8
Romanistik (STB)	m	-	-	-	-	-	-	-	-
	w	1	34,9	15,6	13,8	-	-	16,7	8,7
	f	1	34,9	15,6	13,8	-	-	16,7	8,7
Psychologie (STB)	m	1	45,5	26,0	24,2	-	-	30,5	13,5
	w	-	-	-	-	-	-	-	-
	f	1	45,5	26,0	24,2	-	-	30,5	13,5
Erziehungswissenschaften (STB)	m	6	50,7	26,0	28,3	-	-	28,3	6,9
	w	12	43,3	20,1	18,6	7,8	-	18,2	5,6
	f	18	45,8	22,1	21,9	7,8	-	21,6	6,0
Sprach- und Kulturwissenschaften zusammen	m	12	44,9	20,9	21,7	1,0	-	24,4	6,8
	w	15	41,0	19,1	17,6	7,8	-	19,0	6,1
	f	27	42,7	19,9	19,3	4,4	-	21,2	6,4
Rechts-, Wirtschafts- und Sozialwissenschaften									
Sozialwissensch. (STB)	m	1	27,3	8,6	4,8	-	-	9,7	8,7
	w	1	30,8	-	-	-	-	-	3,5
	f	2	29,0	8,6	4,8	-	-	9,7	6,1
Rechts-, Wirtschafts- und Sozialwissensch. zusammen	m	1	27,3	8,6	4,8	-	-	9,7	8,7
	w	1	30,8	-	-	-	-	-	3,5
	f	2	29,0	8,6	4,8	-	-	9,7	6,1
Mathematik, Naturwissenschaften									
Mathematik (STB)	m	1	35,6	-	-	-	-	-	4,7
	w	-	-	-	-	-	-	-	-
	f	1	35,6	-	-	-	-	-	4,7
Informatik (STB)	m	2	28,8	-	-	-	-	-	1,0
	w	-	-	-	-	-	-	-	-
	f	2	28,8	-	-	-	-	-	1,0
Physik, Astronomie (STB)	m	2	29,0	7,0	10,2	-	-	14,5	9,5
	w	-	-	-	-	-	-	-	-
	f	2	29,0	7,0	10,2	-	-	14,5	9,5
Mathematik, Naturwissenschaften zusammen	m	5	30,2	7,0	10,2	-	-	14,5	5,1
	w	-	-	-	-	-	-	-	-
	f	5	30,2	7,0	10,2	-	-	14,5	5,1
Ingenieurwissenschaften									
Maschinenbau/Verfahrenstechnik (STB)	m	1	25,8	2,6	5,8	-	-	11,7	6,7
	w	-	-	-	-	-	-	-	-
	f	1	25,8	2,6	5,8	-	-	11,7	6,7
Ingenieurwissenschaften zusammen	m	1	25,8	2,6	5,8	-	-	11,7	6,7
	w	-	-	-	-	-	-	-	-
	f	1	25,8	2,6	5,8	-	-	11,7	6,7
Zusammen	m	19	39,1	16,4	17,2	1,0	-	20,7	6,5
	w	16	40,3	19,1	17,6	7,8	-	19,0	6,0
	f	35	39,7	17,8	17,4	4,4	-	19,8	6,2
Prüfung zusammen	m	139	32,8	10,2	8,5	1,2	0,5	14,2	9,2
	w	106	32,0	9,6	8,4	3,5	-	13,0	8,5
	f	245	32,5	9,9	8,5	2,0	0,5	13,6	8,9
Prüfungsgruppe zusammen	m	139	32,8	10,2	8,5	1,2	0,5	14,2	9,2
	w	106	32,0	9,6	8,4	3,5	-	13,0	8,5
	f	245	32,5	9,9	8,5	2,0	0,5	13,6	8,9

Noch: Tabelle 2 a. Deutsche Absolventen mit bestandener Prüfung im Prüfungsjahr 2001/02 nach Studiengängen, Durchschnittsalter und Angaben zum Studienverlauf

Prüfungsgruppe Prüfung Fächergruppe Studienbereich	Geschl.	Bestandene Prüfungen insgesamt	Alter bei Abschluß	Hochschul- berechtigung bis Abschluß	Erstimmatrikulation bis Abschluß	Beurlaubung und Unterbrechung	Studium außerhalb Deutschlands	Hochschul- semester	Fach- semester
Hochschulen insgesamt									
Teil A: Ohne Universität der Bundeswehr und ohne Bayer. Beamtenfachhochschule									
1. Staatsprüfung	m	1 154	28,8	8,7	6,9	0,9	0,7	13,7	10,8
Lehramt zusammen	w	2 539	26,9	7,2	6,0	1,0	0,8	11,9	9,8
	f	3 693	27,5	7,6	6,3	1,0	0,7	12,5	10,1
Künstlerischer Abschluß									
Diplom (KH)									
-Erststudium									
Kunst, Kunstwissenschaft									
Darstellende Kunst, Film und Fernsehen, Theaterwissensch. (STB)	m	29	28,6	8,9	6,6	-	-	12,1	10,4
	w	25	26,9	8,3	5,6	0,8	4,0	10,5	9,4
	f	54	27,8	8,6	6,1	0,8	4,0	11,3	9,9
Musik, Musikwissenschaft (STB)	m	55	26,6	6,6	4,2	1,0	2,0	7,7	8,2
	w	75	25,5	6,5	3,8	0,9	2,9	7,1	7,9
	f	130	26,0	6,5	4,0	0,9	2,7	7,4	8,0
Kunst, Kunstwissen- schaft zusammen	m	84	27,3	7,4	5,0	1,0	2,0	9,3	8,9
	w	100	25,9	7,0	4,3	0,9	3,2	8,1	8,3
	f	184	26,5	7,2	4,6	0,9	3,0	8,6	8,6
Zusammen	m	84	27,3	7,4	5,0	1,0	2,0	9,3	8,9
	w	100	25,9	7,0	4,3	0,9	3,2	8,1	8,3
	f	184	26,5	7,2	4,6	0,9	3,0	8,6	8,6
-Zweitstudium									
Kunst, Kunstwissenschaft									
Darstellende Kunst, Film und Fernsehen, Theaterwissensch. (STB)	m	2	35,0	15,9	14,1	-	-	25,8	16,3
	w	2	28,4	11,0	10,2	-	-	19,5	7,5
	f	4	31,7	14,3	12,8	-	-	23,7	11,9
Musik, Musikwissenschaft (STB)	m	24	27,0	7,8	6,1	0,8	0,8	11,7	7,9
	w	10	28,2	9,0	7,7	1,2	-	14,3	8,3
	f	34	27,3	8,2	6,6	0,9	0,8	12,5	8,0
Kunst, Kunstwissen- schaft zusammen	m	26	27,6	8,5	6,8	0,8	0,8	12,9	8,6
	w	12	28,2	9,2	8,0	1,2	-	14,7	8,1
	f	38	27,8	8,7	7,2	0,9	0,8	13,5	8,4
Zusammen	m	26	27,6	8,5	6,8	0,8	0,8	12,9	8,6
	w	12	28,2	9,2	8,0	1,2	-	14,7	8,1
	f	38	27,8	8,7	7,2	0,9	0,8	13,5	8,4
-Aufbaustudium									
Kunst, Kunstwissenschaft									
Darstellende Kunst, Film und Fernsehen, Theaterwissensch. (STB)	m	-	-	-	-	-	-	-	-
	w	1	28,3	-	-	-	-	-	7,7
	f	1	28,3	-	-	-	-	-	7,7
Kunst, Kunstwissen- schaft zusammen	m	-	-	-	-	-	-	-	-
	w	1	28,3	-	-	-	-	-	7,7
	f	1	28,3	-	-	-	-	-	7,7
Zusammen	m	-	-	-	-	-	-	-	-
	w	1	28,3	-	-	-	-	-	7,7
	f	1	28,3	-	-	-	-	-	7,7
Prüfung zusammen	m	110	27,4	7,7	5,5	0,9	1,4	10,2	8,8
	w	113	26,1	7,3	4,7	0,9	3,2	8,8	8,3
	f	223	26,8	7,5	5,1	0,9	2,6	9,5	8,5

Noch: Tabelle 2 a. Deutsche Absolventen mit bestandener Prüfung im Prüfungsjahr 2001/02 nach Studiengängen, Durchschnittsalter und Angaben zum Studienverlauf

Prüfungsgruppe Prüfung Fächergruppe Studienbereich	Geschl.	Bestandene Prüfungen insgesamt	Alter bei Abschluß	Hochschulberechtigung bis Abschluß	Erstimmatrikulation bis Abschluß	Beurlaubung und Unterbrechung	Studium außerhalb Deutschlands	Hochschulsemester	Fachsemester
Hochschulen insgesamt									
Teil A: Ohne Universität der Bundeswehr und ohne Bayer. Beamtenfachhochschule									
Privatmusik- Lehrerprüfung									
-Erststudium									
Kunst, Kunstwissenschaft									
Darstellende Kunst, Film und Fernsehen, Theaterwissensch. (STB)	n	1	23,3	1,6	0,8	-	-	1,7	9,7
	w	2	29,7	10,1	4,8	-	-	2,7	10,7
	i	3	27,6	7,2	3,4	-	-	2,3	10,3
Musik, Musikwissenschaft (STB)	n	2	27,3	7,6	3,5	-	-	7,2	7,7
	w	10	24,7	5,6	3,0	0,5	-	6,1	9,0
	i	12	25,2	5,9	3,0	0,5	-	6,3	8,8
Kunst, Kunstwissen- schaft zusammen	n	3	26,0	5,6	2,6	-	-	5,3	8,3
	w	12	25,6	6,3	3,3	0,5	-	5,5	9,3
	i	15	25,7	6,2	3,1	0,5	-	5,5	9,1
Zusammen	n	3	26,0	5,6	2,6	-	-	5,3	8,3
	w	12	25,6	6,3	3,3	0,5	-	5,5	9,3
	i	15	25,7	6,2	3,1	0,5	-	5,5	9,1
Prüfung zusammen	n	3	26,0	5,6	2,6	-	-	5,3	8,3
	w	12	25,6	6,3	3,3	0,5	-	5,5	9,3
	i	15	25,7	6,2	3,1	0,5	-	5,5	9,1
Solistenprüfung									
-Zweitstudium									
Kunst, Kunstwissenschaft									
Darstellende Kunst, Film und Fernsehen, Theaterwissensch. (STB)	n	1	32,4	13,2	11,3	-	-	22,8	3,8
	i	1	32,4	13,2	11,3	-	-	22,8	3,8
Kunst, Kunstwissen- schaft zusammen	n	1	32,4	13,2	11,3	-	-	22,8	3,8
	i	1	32,4	13,2	11,3	-	-	22,8	3,8
Zusammen	n	1	32,4	13,2	11,3	-	-	22,8	3,8
	w	-	-	-	-	-	-	-	-
	i	1	32,4	13,2	11,3	-	-	22,8	3,8
Prüfung zusammen	n	1	32,4	13,2	11,3	-	-	22,8	3,8
	w	-	-	-	-	-	-	-	-
	i	1	32,4	13,2	11,3	-	-	22,8	3,8
Meisterschüler									
-Aufbaustudium									
Kunst, Kunstwissenschaft									
Musik, Musikwissenschaft (STB)	n	23	28,4	9,3	6,9	1,1	0,9	13,4	3,5
	w	11	26,4	8,3	5,1	0,8	3,0	10,1	2,8
	i	34	27,8	9,0	6,3	1,0	2,3	12,4	3,3
Kunst, Kunstwissen- schaft zusammen	n	23	28,4	9,3	6,9	1,1	0,9	13,4	3,5
	w	11	26,4	8,3	5,1	0,8	3,0	10,1	2,8
	i	34	27,8	9,0	6,3	1,0	2,3	12,4	3,3
Zusammen	n	23	28,4	9,3	6,9	1,1	0,9	13,4	3,5
	w	11	26,4	8,3	5,1	0,8	3,0	10,1	2,8
	i	34	27,8	9,0	6,3	1,0	2,3	12,4	3,3
Prüfung zusammen	n	23	28,4	9,3	6,9	1,1	0,9	13,4	3,5
	w	11	26,4	8,3	5,1	0,8	3,0	10,1	2,8
	i	34	27,8	9,0	6,3	1,0	2,3	12,4	3,3

Noch: Tabelle 2 a. Deutsche Absolventen mit bestandener Prüfung im Prüfungsjahr 2001/02 nach Studiengängen, Durchschnittsalter und Angaben zum Studienverlauf

Prüfungsgruppe Prüfung Fächergruppe Studienbereich	Geschl.	Bestandene Prüfungen insgesamt	Alter bei Abschluß	Hochschul- berechtigung bis Abschluß	Erstima- trikula- tion bis Abschluß	Beurlau- bung und Unter- brechung	Studium außerhalb Deutsch- lands	Hochschul- semester	Fach- semester
Hochschulen insgesamt									
Teil A: Ohne Universität der Bundeswehr und ohne Bayer. Beamtenfachhochschule									
Sonstiger künstlerischer Abschluß									
-Erststudium									
Kunst, Kunstwissenschaft									
Darstellende Kunst, Film und Fernsehen, Theaterwissensch. (STB)	m	6	36,8	16,9	15,1	-	1,3	30,3	20,6
	w	2	33,8	-	-	-	-	-	21,3
	i	8	36,0	16,9	15,1	-	1,3	30,3	20,8
Kunst, Kunstwissen- schaft zusammen	m	6	36,8	16,9	15,1	-	1,3	30,3	20,6
	w	2	33,8	-	-	-	-	-	21,3
	i	8	36,0	16,9	15,1	-	1,3	30,3	20,8
Zusammen	m	6	36,8	16,9	15,1	-	1,3	30,3	20,6
	w	2	33,8	-	-	-	-	-	21,3
	i	8	36,0	16,9	15,1	-	1,3	30,3	20,8
-Aufbaustudium									
Kunst, Kunstwissenschaft									
Darstellende Kunst, Film und Fernsehen, Theaterwissensch. (STB)	m	4	28,9	9,9	8,8	-	-	16,4	3,7
	w	6	32,5	12,7	10,4	-	-	16,2	4,4
	i	10	31,0	11,8	9,9	-	-	16,3	4,1
Musik, Musikwissenschaft (STB)	m	1	27,6	8,6	7,8	0,5	-	14,7	3,7
	w	4	29,0	9,6	7,7	1,0	2,5	14,3	2,6
	i	5	28,7	9,3	7,7	0,8	2,5	14,4	2,8
Kunst, Kunstwissen- schaft zusammen	m	5	28,6	9,6	8,5	0,5	-	16,0	3,7
	w	10	31,1	11,6	9,5	1,0	2,5	15,6	3,7
	i	15	30,3	11,0	9,2	0,8	2,5	15,7	3,7
Zusammen	m	5	28,6	9,6	8,5	0,5	-	16,0	3,7
	w	10	31,1	11,6	9,5	1,0	2,5	15,6	3,7
	i	15	30,3	11,0	9,2	0,8	2,5	15,7	3,7
Prüfung zusammen	m	11	33,1	11,1	9,8	0,5	1,3	18,8	12,9
	w	12	31,5	11,6	9,5	1,0	2,5	15,6	6,6
	i	23	32,3	11,4	9,6	0,8	1,9	16,7	9,6
Prüfungsgruppe zusammen	m	148	28,0	8,1	5,9	0,9	1,2	11,1	8,3
	w	148	26,5	7,6	5,0	0,9	3,1	9,1	7,8
	i	296	27,3	7,8	5,4	0,9	2,4	10,1	8,0
Fachhochschul- abschluß									
Diplom (FH)									
-Erststudium									
Sprach- und Kulturwissen- schaften									
Evangelische Theologie, - Religionslehre (STB)	m	4	28,6	6,3	4,3	-	-	8,7	8,7
	w	16	25,4	5,3	4,2	1,3	-	8,2	8,0
	i	20	26,0	5,5	4,2	1,3	-	8,3	8,2
Katholische Theologie, - Religionslehre (STB)	m	12	26,4	6,3	4,3	-	-	8,7	8,2
	w	34	25,3	5,7	4,2	-	-	8,5	8,1
	i	46	25,6	5,9	4,2	-	-	8,5	8,1
Sprach- und Kulturwissen- schaften zusammen	m	16	27,0	6,3	4,3	-	-	8,7	8,3
	w	50	25,3	5,6	4,2	1,3	-	8,4	8,1
	i	66	25,7	5,8	4,2	1,3	-	8,5	8,1
Rechts-, Wirtschafts- und Sozialwissenschaften									
Wirtschafts- und Gesell- schaftslehre allg. (STB)	m	8	27,1	7,3	5,6	-	-	10,6	8,1
	w	3	24,1	5,3	4,2	-	-	8,0	8,3
	i	11	26,3	6,7	5,2	-	-	9,9	8,2
Sozialwesen (STB)	m	273	30,1	8,8	5,9	1,5	-	10,7	9,7
	w	976	28,8	8,3	5,3	1,4	0,5	10,1	9,5
	i	1 249	29,0	8,4	5,4	1,4	0,5	10,2	9,5
Wirtschaftswissen- schaften (STB)	m	1 001	28,3	8,1	5,8	0,7	0,5	11,2	10,3
	w	1 083	27,4	7,6	5,3	1,1	0,9	10,4	10,0
	i	2 084	27,8	7,8	5,6	0,9	0,8	10,8	10,1

Noch: Tabelle 2 a. Deutsche Absolventen mit bestandener Prüfung im Prüfungsjahr 2001/02 nach Studiengängen, Durchschnittsalter und Angaben zum Studienverlauf

Prüfungsgruppe Prüfung Fächergruppe Studienbereich	Geschl.	Bestandene Prüfungen insgesamt	Alter bei Abschluß	Hochschul- berechtigung bis Abschluß	Erstima- trikula- tion bis Abschluß	Beurlau- bung und Unter- brechung	Studium außerhalb Deutsch- lands	Hochschul- semester	Fach- semester
Hochschulen insgesamt									
Teil A: Ohne Universität der Bundeswehr und ohne Bayer. Beamtenfachhochschule									
Wirtschaftsingenieur- wesen (STB)	m	354	27,4	7,2	5,2	0,6	-	10,0	9,6
	w	51	26,8	7,3	5,6	0,5	-	10,1	9,6
	f	405	27,4	7,2	5,2	0,6	-	10,0	9,6
Rechts-, Wirtschafts- und Sozialwissensch. zusammen	m	1 636	28,4	8,1	5,7	0,8	0,5	10,9	10,1
	w	2 113	28,0	7,9	5,3	1,3	0,7	10,2	9,7
	f	3 749	28,2	8,0	5,5	1,1	0,7	10,5	9,9
Mathematik, Naturwissen- schaften									
Mathematik (STB)	m	7	27,0	6,7	5,2	1,0	-	10,5	10,0
	w	1	23,9	6,2	5,3	-	-	10,8	10,8
	f	8	26,6	6,7	5,2	1,0	-	10,6	10,1
Informatik (STB)	m	340	27,7	7,8	6,0	0,9	0,6	11,8	10,3
	w	30	27,3	7,6	5,9	0,5	-	10,9	9,6
	f	370	27,7	7,8	6,0	0,8	0,6	11,7	10,2
Biologie (STB)	m	23	26,7	7,1	5,1	0,5	-	10,0	10,3
	w	14	26,3	6,8	5,5	1,0	-	10,3	9,8
	f	37	26,5	7,0	5,3	0,8	-	10,1	10,1
Mathematik, Naturwissen- schaften zusammen	m	370	27,6	7,8	5,9	0,9	0,6	11,6	10,3
	w	45	26,9	7,3	5,8	0,6	-	10,7	9,7
	f	415	27,5	7,7	5,9	0,8	0,6	11,5	10,2
Agrar-, Forst- und Ernährungswissenschaften									
Landespflege, Umweltgestaltung (STB)	m	47	29,1	9,2	6,2	0,5	-	11,5	11,3
	w	72	28,6	9,0	6,5	0,9	-	12,1	11,4
	f	119	28,8	9,1	6,4	0,9	-	11,8	11,4
Agrarwissenschaften, Lebensmittel- und Getränketechnolog. (STB)	m	138	27,2	7,4	5,4	1,0	-	10,6	10,0
	w	60	26,5	6,9	5,3	0,5	-	10,5	10,0
	f	198	27,0	7,2	5,4	0,9	-	10,5	10,0
Forstwissenschaft, Holzwirtschaft (STB)	m	29	27,5	7,7	5,1	0,5	-	10,1	9,6
	w	9	29,1	8,5	6,4	1,5	-	11,5	9,8
	f	38	27,9	7,9	5,4	0,8	-	10,5	9,6
Agrar-, Forst- und Ernährungswissenschaften zusammen	m	214	27,6	7,8	5,5	0,8	-	10,7	10,2
	w	141	27,7	8,1	6,0	0,9	-	11,3	10,7
	f	355	27,7	7,9	5,7	0,8	-	11,0	10,4
Ingenieurwissenschaften									
Maschinenbau/ Verfahrenstechnik (STB)	m	960	27,4	7,3	5,3	0,7	-	10,4	9,9
	w	89	26,8	7,1	5,7	1,6	-	10,7	10,1
	f	1 049	27,3	7,2	5,3	0,8	-	10,4	9,9
Elektrotechnik (STB)	m	485	27,1	6,8	5,1	0,8	-	10,1	9,7
	w	8	26,2	6,3	5,2	-	2,0	10,4	11,2
	f	493	27,1	6,8	5,1	0,8	2,0	10,1	9,7
Verkehrstechnik (Fahrzeugtechnik)	m	116	27,3	7,3	5,3	0,7	-	10,5	10,2
	w	1	30,2	10,6	9,8	-	-	19,7	19,7
	f	117	27,3	7,3	5,3	0,7	-	10,6	10,3
Architektur, Innenarchitektur (STB)	m	297	28,8	8,6	5,7	1,0	-	11,1	10,3
	w	338	27,1	7,6	5,3	0,6	0,8	10,5	10,0
	f	635	27,9	8,1	5,5	0,8	0,8	10,8	10,1
Raumplanung (STB)	m	21	28,9	7,7	5,2	-	-	10,3	9,5
	w	23	26,0	6,7	5,0	-	-	9,5	9,5
	f	44	27,4	7,2	5,1	-	-	9,9	9,5
Bauingenieurwesen (STB)	m	533	27,8	7,9	5,4	0,9	-	10,5	9,8
	w	79	27,1	7,5	5,6	-	-	10,8	9,8
	f	612	27,7	7,9	5,4	0,9	-	10,6	9,8
Vermessungswesen (STB)	m	48	26,7	7,0	5,3	1,0	-	10,5	9,8
	w	23	25,0	6,3	5,3	-	-	10,7	10,3
	f	71	26,2	6,8	5,3	1,0	-	10,5	10,0
Ingenieurwissen- schaften zusammen	m	2 460	27,6	7,5	5,3	0,8	-	10,5	9,9
	w	561	26,9	7,4	5,4	0,9	1,2	10,6	10,0
	f	3 021	27,5	7,5	5,3	0,8	1,2	10,5	9,9

Noch: Tabelle 2 a. Deutsche Absolventen mit bestandener Prüfung im Prüfungsjahr 2001/02 nach Studiengängen, Durchschnittsalter und Angaben zum Studienverlauf

Prüfungsgruppe Prüfung Fächergruppe Studienbereich	Geschl.	Bestandene Prüfungen insgesamt	Alter bei Abschluß	Hochschul- berechtigung bis Abschluß	Erstimm- trikula- tion bis Abschluß	Beurteilung und Unter- brechung	Studium außerhalb Deutsch- lands	Hochschul- semester	Fach- semester
Hochschulen insgesamt									
Teil A: Ohne Universität der Bundeswehr und ohne Bayer. Beamtenfachhochschule									
Kunst, Kunstwissenschaft									
Gestaltung (STB)	m	88	27,7	7,7	5,4	0,5	—	10,5	9,6
	w	131	26,4	6,9	5,0	0,5	—	10,0	9,1
	i	219	26,9	7,2	5,1	0,5	—	10,2	9,3
Kunst, Kunstwissen- schaft zusammen	m	88	27,7	7,7	5,4	0,5	—	10,5	9,6
	w	131	26,4	6,9	5,0	0,5	—	10,0	9,1
	i	219	26,9	7,2	5,1	0,5	—	10,2	9,3
Zusammen	m	4 784	27,9	7,7	5,5	0,8	0,5	10,7	10,0
	w	3 041	27,7	7,7	5,4	1,2	0,8	10,3	9,8
	i	7 825	27,8	7,7	5,4	1,0	0,7	10,5	9,9
-Zweitstudium									
Sprach- und Kulturwissen- schaften									
Evangelische Theologie, - Religionslehre (STB)	m	—	—	—	—	—	—	—	—
	w	2	49,4	28,6	27,0	—	—	17,2	7,7
	i	2	49,4	28,6	27,0	—	—	17,2	7,7
Katholische Theologie, - Religionslehre (STB)	m	1	34,1	13,3	12,4	—	—	23,0	9,0
	w	1	46,8	27,6	25,8	—	—	21,7	9,7
	i	2	40,4	20,4	19,1	—	—	22,3	9,3
Sprach- und Kulturwissen- schaften zusammen	m	1	34,1	13,3	12,4	—	—	23,0	9,0
	w	3	48,5	28,2	26,6	—	—	18,7	8,3
	i	4	44,9	24,5	23,0	—	—	19,8	8,5
Rechts-, Wirtschafts- und Sozialwissenschaften									
Sozialwesen (STB)	m	6	35,7	12,3	10,5	—	—	13,2	8,3
	w	11	34,3	15,5	11,9	0,5	—	16,8	9,6
	i	17	34,8	14,6	11,5	0,5	—	15,8	9,1
Wirtschaftswissen- schaften (STB)	m	7	32,6	13,0	11,2	—	—	17,0	12,0
	w	6	29,6	9,5	7,9	—	—	15,5	11,1
	i	13	31,2	11,5	9,8	—	—	16,3	11,6
Wirtschaftsingenieur- wesen (STB)	m	2	28,7	9,7	8,4	—	—	14,5	10,5
	w	—	—	—	—	—	—	—	—
	i	2	28,7	9,7	8,4	—	—	14,5	10,5
Rechts-, Wirtschafts- und Sozialwissensch. zusammen	m	15	33,3	12,3	10,5	—	—	15,4	10,3
	w	17	32,6	13,6	10,6	0,5	—	16,4	10,1
	i	32	33,0	13,0	10,6	0,5	—	16,0	10,2
Mathematik, Naturwissen- schaften									
Informatik (STB)	m	4	33,5	11,6	9,8	—	—	17,7	11,3
	w	—	—	—	—	—	—	—	—
	i	4	33,5	11,6	9,8	—	—	17,7	11,3
Mathematik, Naturwissen- schaften zusammen	m	4	33,5	11,6	9,8	—	—	17,7	11,3
	w	—	—	—	—	—	—	—	—
	i	4	33,5	11,6	9,8	—	—	17,7	11,3
Ingenieurwissenschaften									
Maschinenbau/ Verfahrenstechnik (STB)	m	22	29,9	10,0	8,1	0,8	—	15,8	10,2
	w	4	29,2	9,1	8,2	—	—	16,7	10,4
	i	26	29,8	9,9	8,1	0,8	—	15,9	10,3
Elektrotechnik (STB)	m	1	29,9	12,3	11,4	—	—	15,0	6,0
	w	—	—	—	—	—	—	—	—
	i	1	29,9	12,3	11,4	—	—	15,0	6,0
Verkehrstechnik (Fahrzeugtechnik)	m	6	29,7	9,0	7,5	—	—	13,9	10,6
	w	1	28,1	9,2	7,3	—	—	14,8	11,8
	i	7	29,5	9,0	7,5	—	—	14,1	10,8
Architektur, Innenarchitektur (STB)	m	11	30,3	11,8	9,6	—	—	17,7	10,4
	w	4	30,6	12,0	10,3	—	—	19,8	10,6
	i	15	30,4	11,9	9,8	—	—	18,3	10,5
Bauingenieurwesen (STB)	m	3	31,9	11,0	5,9	—	—	11,9	7,9
	w	3	32,1	13,7	11,5	—	—	19,9	9,9
	i	6	32,0	12,4	8,7	—	—	15,9	8,9
Vermessungswesen (STB)	m	—	—	—	—	—	—	—	—
	w	2	24,5	6,7	5,9	—	—	11,9	8,4
	i	2	24,5	6,7	5,9	—	—	11,9	8,4

Noch: Tabelle 2 a. Deutsche Absolventen mit bestandener Prüfung im Prüfungsjahr 2001/02 nach Studiengängen, Durchschnittsalter und Angaben zum Studienverlauf

Prüfungsgruppe Prüfung Fächergruppe Studienbereich	Geschl.	Bestandene Prüfungen insgesamt	Alter bei Abschluß	Hochschul- berechtigung bis Abschluß	Erstima- trikula- tion bis Abschluß	Beurlau- bung und Unter- brechung	Studium außerhalb Deutsch- lands	Hochschul- semester	Fach- semester
Hochschulen insgesamt									
Teil A: Ohne Universität der Bundeswehr und ohne Bayer. Beamtenfachhochschule									
Ingenieurwissen- schaften zusammen	n w i	43 14 57	30,1 29,5 30,0	10,5 10,6 10,5	8,3 9,1 8,5	0,8 - 0,8	- - -	15,7 17,5 16,1	10,1 10,2 10,1
Kunst, Kunstwissenschaft									
Gestaltung (STB)	n w i	1 1 2	26,9 30,2 28,5	6,4 11,6 9,0	5,6 10,3 7,9	- 1,5 1,5	- - -	10,3 20,7 15,5	9,3 3,7 6,5
Kunst, Kunstwissen- schaft zusammen	n w i	1 1 2	26,9 30,2 28,5	6,4 11,6 9,0	5,6 10,3 7,9	- 1,5 1,5	- - -	10,3 20,7 15,5	9,3 3,7 6,5
Zusammen	n w i	64 35 99	31,1 32,7 31,6	10,9 13,6 11,9	8,9 11,4 9,8	0,8 1,0 0,9	- - -	15,7 17,2 16,2	10,2 9,8 10,0
-Aufbaustudium									
Rechts-, Wirtschafts- und Sozialwissenschaften									
Wirtschaftsingenieur- wesen (STB)	n w i	48 5 53	29,7 30,9 29,8	10,1 12,2 10,3	8,5 10,9 8,7	0,5 1,3 1,0	- - -	15,5 16,4 15,6	5,7 5,8 5,7
Rechts-, Wirtschafts- und Sozialwissensch. zusammen	n w i	48 5 53	29,7 30,9 29,8	10,1 12,2 10,3	8,5 10,9 8,7	0,5 1,3 1,0	- - -	15,5 16,4 15,6	5,7 5,8 5,7
Ingenieurwissenschaften									
Architektur, Innenarchitektur (STB)	n w i	2 4 6	35,5 29,0 31,2	- - -	- - -	- - -	- - -	- - -	4,0 4,0 4,0
Ingenieurwissen- schaften zusammen	n w i	2 4 6	35,5 29,0 31,2	- - -	- - -	- - -	- - -	- - -	4,0 4,0 4,0
Zusammen	n w i	50 9 59	30,0 30,1 30,0	10,1 12,2 10,3	8,5 10,9 8,7	0,5 1,3 1,0	- - -	15,5 16,4 15,6	5,7 5,0 5,6
-Ergänzungs-, Erweiterungs-, Zusatzstudium									
Rechts-, Wirtschafts- und Sozialwissenschaften									
Sozialwesen (STB)	n w i	1 - 1	26,0 - 26,0	7,3 - 7,3	5,4 - 5,4	- - -	- - -	11,0 - 11,0	11,0 - 11,0
Wirtschaftswissen- schaften (STB)	n w i	- 1 1	- 23,1 23,1	- 5,2 5,2	- 4,3 4,3	- - -	- - -	- 8,8 8,8	- 8,8 8,8
Rechts-, Wirtschafts- und Sozialwissensch. zusammen	n w i	1 1 2	26,0 23,1 24,5	7,3 5,2 6,2	5,4 4,3 4,9	- - -	- - -	11,0 8,8 9,9	11,0 8,8 9,9
Ingenieurwissenschaften									
Maschinenbau/ Verfahrenstechnik (STB)	n w i	1 - 1	34,9 - 34,9	- - -	- - -	- - -	- - -	- - -	- - -
Elektrotechnik (STB)	n w i	1 - 1	31,6 - 31,6	12,3 - 12,3	9,4 - 9,4	- - -	- - -	12,0 - 12,0	10,0 - 10,0
Ingenieurwissen- schaften zusammen	n w i	2 - 2	33,2 - 33,2	12,3 - 12,3	9,4 - 9,4	- - -	- - -	12,0 - 12,0	10,0 - 10,0
Zusammen	n w i	3 1 4	30,8 23,1 28,9	9,8 5,2 8,2	7,4 4,3 6,4	- - -	- - -	11,5 8,8 10,6	10,5 8,8 9,9
Prüfung zusammen	n w i	4 901 3 086 7 987	27,9 27,7 27,9	7,8 7,8 7,8	5,6 5,4 5,5	0,8 1,2 1,0	0,5 0,8 0,7	10,8 10,4 10,7	9,9 9,8 9,9

Noch: Tabelle 2 a. Deutsche Absolventen mit bestandener Prüfung im Prüfungsjahr 2001/02 nach Studiengängen, Durchschnittsalter und Angaben zum Studienverlauf

Prüfungsgruppe Prüfung Fächergruppe Studienbereich	Geschl.	Bestandene Prüfungen insgesamt	Alter bei Abschluß	Hochschul- berechtigung bis Abschluß	Erstima- trikula- tion bis Abschluß	Beurlau- bung und Unter- brechung	Studium außerhalb Deutsch- lands	Hochschul- semester	Fach- semester
Hochschulen insgesamt									
Teil A: Ohne Universität der Bundeswehr und ohne Bayer. Beamtenfachhochschule									
Diplom (FH)- Übersetzer									
-Erststudium									
Sprach- und Kulturwissen- schaften									
Anglistik, Amerikanistik (STB)	m	-	-	-	-	-	-	-	-
	w	7	30,7	11,0	3,7	-	-	6,4	9,9
	i	7	30,7	11,0	3,7	-	-	6,4	9,9
Romanistik (STB)	m	2	33,0	5,9	3,6	-	-	7,3	11,3
	w	7	33,7	9,4	3,5	-	-	7,2	11,1
	i	9	33,5	8,7	3,5	-	-	7,2	11,1
Sprach- und Kulturwissen- schaften zusammen	m	2	33,0	5,9	3,6	-	-	7,3	11,3
	w	14	32,2	10,4	3,6	-	-	6,7	10,5
	i	16	32,3	10,0	3,6	-	-	6,7	10,6
Zusammen	m	2	33,0	5,9	3,6	-	-	7,3	11,3
	w	14	32,2	10,4	3,6	-	-	6,7	10,5
	i	16	32,3	10,0	3,6	-	-	6,7	10,6
Prüfung zusammen	m	2	33,0	5,9	3,6	-	-	7,3	11,3
	w	14	32,2	10,4	3,6	-	-	6,7	10,5
	i	16	32,3	10,0	3,6	-	-	6,7	10,6
Sonstiger FH- Abschluß									
-Erststudium									
Ingenieurwissenschaften									
Maschinenbau/ Verfahrenstechnik (STB)	m	5	39,2	17,9	12,3	-	-	11,5	2,9
	w	-	-	-	-	-	-	-	-
	i	5	39,2	17,9	12,3	-	-	11,5	2,9
Ingenieurwissen- schaften zusammen	m	5	39,2	17,9	12,3	-	-	11,5	2,9
	w	-	-	-	-	-	-	-	-
	i	5	39,2	17,9	12,3	-	-	11,5	2,9
Zusammen	m	5	39,2	17,9	12,3	-	-	11,5	2,9
	w	-	-	-	-	-	-	-	-
	i	5	39,2	17,9	12,3	-	-	11,5	2,9
-Aufbaustudium									
Sprach- und Kulturwissen- schaften									
Bibliothekswiss., Doku- mentation Publizistik (STB)	m	12	39,9	2,1	17,3	-	-	14,5	6,8
	w	10	40,7	3,5	17,2	-	-	13,8	7,2
	i	22	40,3	2,7	17,2	-	-	14,2	7,0
Erziehungswissen- schaften (STB)	m	-	-	-	-	-	-	-	-
	w	5	39,9	22,1	21,1	-	-	14,8	6,9
	i	5	39,9	22,1	21,1	-	-	14,8	6,9
Sprach- und Kulturwissen- schaften zusammen	m	12	39,9	2,1	17,3	-	-	14,5	6,8
	w	15	40,4	8,8	18,3	-	-	14,0	7,1
	i	27	40,2	5,7	17,8	-	-	14,3	7,0
Mathematik, Naturwissen- schaften									
Informatik (STB)	m	15	35,3	13,8	8,5	-	6,0	10,0	1,9
	w	2	36,8	10,9	10,1	-	-	15,3	1,3
	i	17	35,5	13,6	8,6	-	6,0	10,3	1,8
Mathematik, Naturwissen- schaften zusammen	m	15	35,3	13,8	8,5	-	6,0	10,0	1,9
	w	2	36,8	10,9	10,1	-	-	15,3	1,3
	i	17	35,5	13,6	8,6	-	6,0	10,3	1,8
Ingenieurwissenschaften									
Ingenieurwes. allg.(STB)	m	12	30,7	4,4	8,9	5,1	-	14,2	1,5
	w	10	26,4	2,4	6,3	2,4	-	11,4	1,4
	i	22	28,7	3,5	7,7	3,9	-	12,9	1,5
Maschinenbau/ Verfahrenstechnik (STB)	m	5	37,0	18,2	13,8	-	-	13,6	2,8
	w	-	-	-	-	-	-	-	-
	i	5	37,0	18,2	13,8	-	-	13,6	2,8

Noch: Tabelle 2 a. Deutsche Absolventen mit bestandener Prüfung im Prüfungsjahr 2001/02 nach Studiengängen, Durchschnittsalter und Angaben zum Studienverlauf

Prüfungsgruppe Prüfung Fächergruppe Studienbereich	Geschl.	Bestandene Prüfungen insgesamt	Alter bei Abschluß	Hochschulberechtigung bis Abschluß	Erstimmatrikulation bis Abschluß	Beurlaubung und Unterbrechung	Studium außerhalb Deutschlands	Hochschulsemester	Fachsemester	
										Durchschnitt in Jahren
Hochschulen insgesamt										
Teil A: Ohne Universität der Bundeswehr und ohne Bayer. Beamtenfachhochschule										
Ingenieurwissenschaften zusammen	n	17	32,6	8,5	10,4	5,1	-	14,0	1,9	
	w	10	26,4	2,4	6,3	2,4	-	11,4	1,4	
	f	27	30,3	6,2	8,9	3,9	-	13,0	1,7	
Kunst, Kunstwissenschaft										
Gestaltung (STB)	n	4	29,2	9,5	7,4	-	-	13,2	4,0	
	w	1	29,4	10,6	8,8	-	-	13,7	3,7	
	f	5	29,2	9,8	7,7	-	-	13,3	3,9	
Kunst, Kunstwissenschaft zusammen	n	4	29,2	9,5	7,4	-	-	13,2	4,0	
	w	1	29,4	10,6	8,8	-	-	13,7	3,7	
	f	5	29,2	9,8	7,7	-	-	13,3	3,9	
Zusammen	n	48	35,0	8,6	11,3	5,1	6,0	12,8	3,3	
	w	28	34,8	6,5	13,0	2,4	-	13,1	4,5	
	f	76	34,9	7,9	11,9	3,9	6,0	12,9	3,7	
Prüfung zusammen	n	53	35,4	9,5	11,4	5,1	6,0	12,7	3,3	
	w	28	34,8	6,5	13,0	2,4	-	13,1	4,5	
	f	81	35,2	8,5	12,0	3,9	6,0	12,8	3,7	
Prüfungsgruppe zusammen	n	4 956	28,0	7,8	5,7	0,9	1,4	10,8	9,9	
	w	3 128	27,8	7,8	5,5	1,2	0,8	10,4	9,7	
	f	8 084	27,9	7,8	5,6	1,1	1,0	10,7	9,8	
Bachelorabschluß										
Bachelor an U										
-Erststudium										
Sprach- und Kulturwissenschaften										
Sprach- u. Kulturwissenschaften allgemein (STB)	n	-	-	-	-	-	-	-	-	
	w	2	24,2	5,1	4,3	-	-	8,7	5,2	
	f	2	24,2	5,1	4,3	-	-	8,7	5,2	
Allg. und vergleichende Literatur- und Sprachwissenschaft (STB)	n	2	31,5	7,2	5,9	0,5	-	12,0	7,0	
	w	3	23,9	3,6	2,7	-	-	5,7	4,7	
	f	5	26,9	5,0	4,0	0,5	-	8,2	5,6	
Germanistik (Deutsch, germanische Sprachen ohne Anglistik) (STB)	n	1	39,2	18,2	17,3	-	-	25,8	4,8	
	w	1	31,9	12,0	11,2	3,5	-	11,5	9,5	
	f	2	35,2	15,1	14,2	3,5	-	18,7	7,2	
Anglistik, Amerikanistik (STB)	n	8	24,3	5,6	3,6	1,0	-	7,5	6,1	
	w	18	24,1	5,2	3,9	1,3	1,0	8,0	6,2	
	f	26	24,2	5,3	3,8	1,2	1,0	7,9	6,2	
Slawistik, Baltistik, Finno-Ugristik (STB)	n	-	-	-	-	-	-	-	-	
	w	1	24,3	5,1	4,3	0,5	-	9,7	7,7	
	f	1	24,3	5,1	4,3	0,5	-	9,7	7,7	
Sprach- und Kulturwissenschaften zusammen	n	11	27,0	7,0	5,3	0,8	-	10,0	6,2	
	w	25	24,4	5,3	4,1	1,5	1,0	8,0	6,1	
	f	36	25,2	5,8	4,5	1,3	1,0	8,6	6,1	
Rechts-, Wirtschafts- und Sozialwissenschaften										
Wirtschaftswissenschaften (STB)	n	34	25,9	6,4	4,4	1,0	0,9	9,3	8,3	
	w	24	26,4	6,7	4,9	0,7	0,8	10,2	8,7	
	f	58	26,1	6,6	4,6	0,8	0,9	9,7	8,5	
Rechts-, Wirtschafts- und Sozialwissensch. zusammen	n	34	25,9	6,4	4,4	1,0	0,9	9,3	8,3	
	w	24	26,4	6,7	4,9	0,7	0,8	10,2	8,7	
	f	58	26,1	6,6	4,6	0,8	0,9	9,7	8,5	
Mathematik, Naturwissenschaften										
Mathematik (STB)	n	3	24,5	5,4	3,6	1,0	-	7,3	5,3	
	w	-	-	-	-	-	-	-	-	
	f	3	24,5	5,4	3,6	1,0	-	7,3	5,3	
Mathematik, Naturwissenschaften zusammen	n	3	24,5	5,4	3,6	1,0	-	7,3	5,3	
	w	-	-	-	-	-	-	-	-	
	f	3	24,5	5,4	3,6	1,0	-	7,3	5,3	

Noch: Tabelle 2 a. Deutsche Absolventen mit bestandener Prüfung im Prüfungsjahr 2001/02 nach Studiengängen, Durchschnittsalter und Angaben zum Studienverlauf

Prüfungsgruppe Prüfung Fächergruppe Studienbereich	Geschl.	Bestandene Prüfungen insgesamt	Alter bei Abschluß	Hochschulberechtigung bis Abschluß	Erstimmatrikulation bis Abschluß	Beurlaubung und Unterbrechung	Studium außerhalb Deutschlands	Hochschulen insgesamt	
								Durchschnitt in Jahren	Semester
Teil A: Ohne Universität der Bundeswehr und ohne Bayer. Beamtenfachhochschule									
Ingenieurwissenschaften									
Maschinenbau/ Verfahrenstechnik (STB)	m	8	25,1	5,6	3,7	—	—	7,6	7,5
	w	3	23,6	4,4	3,6	—	—	7,3	7,9
	i	11	24,7	5,1	3,7	—	—	7,5	7,6
Ingenieurwissenschaften zusammen	m	8	25,1	5,6	3,7	—	—	7,6	7,5
	w	3	23,6	4,4	3,6	—	—	7,3	7,9
	i	11	24,7	5,1	3,7	—	—	7,5	7,6
Zusammen	m	56	25,9	6,5	4,5	0,9	0,9	9,3	7,6
	w	52	25,3	5,9	4,5	1,0	0,9	9,0	7,4
	i	108	25,6	6,2	4,5	1,0	0,9	9,1	7,5
-Zweitstudium									
Sprach- und Kulturwissenschaften									
Slawistik, Baltistik, Finno-Ugristik (STB)	m	1	28,5	9,1	7,3	—	—	14,7	12,7
	w	—	—	—	—	—	—	—	—
	i	1	28,5	9,1	7,3	—	—	14,7	12,7
Sprach- und Kulturwissenschaften zusammen	m	1	28,5	9,1	7,3	—	—	14,7	12,7
	w	—	—	—	—	—	—	—	—
	i	1	28,5	9,1	7,3	—	—	14,7	12,7
Mathematik, Naturwissenschaften									
Informatik (STB)	m	1	32,3	12,6	10,8	0,5	0,3	21,7	4,7
	w	—	—	—	—	—	—	—	—
	i	1	32,3	12,6	10,8	0,5	0,3	21,7	4,7
Mathematik, Naturwissenschaften zusammen	m	1	32,3	12,6	10,8	0,5	0,3	21,7	4,7
	w	—	—	—	—	—	—	—	—
	i	1	32,3	12,6	10,8	0,5	0,3	21,7	4,7
Zusammen	m	2	30,4	10,8	9,0	0,5	0,3	18,2	8,7
	w	—	—	—	—	—	—	—	—
	i	2	30,4	10,8	9,0	0,5	0,3	18,2	8,7
Prüfung zusammen	m	58	26,1	6,6	4,7	0,9	0,8	9,6	7,7
	w	52	25,3	5,9	4,5	1,0	0,9	9,0	7,4
	i	110	25,7	6,3	4,6	1,0	0,8	9,3	7,5
Bachelor an KH									
-Erststudium									
Kunst, Kunstwissenschaft									
Darstellende Kunst, Film und Fernsehen, Theaterwissensch. (STB)	m	2	34,7	8,6	11,3	—	—	5,2	5,7
	w	—	—	—	—	—	—	—	—
	i	2	34,7	8,6	11,3	—	—	5,2	5,7
Kunst, Kunstwissenschaft zusammen	m	2	34,7	8,6	11,3	—	—	5,2	5,7
	w	—	—	—	—	—	—	—	—
	i	2	34,7	8,6	11,3	—	—	5,2	5,7
Zusammen	m	2	34,7	8,6	11,3	—	—	5,2	5,7
	w	—	—	—	—	—	—	—	—
	i	2	34,7	8,6	11,3	—	—	5,2	5,7
Prüfung zusammen	m	2	34,7	8,6	11,3	—	—	5,2	5,7
	w	—	—	—	—	—	—	—	—
	i	2	34,7	8,6	11,3	—	—	5,2	5,7

Noch: Tabelle 2 a. Deutsche Absolventen mit bestandener Prüfung im Prüfungsjahr 2001/02 nach Studiengängen, Durchschnittsalter und Angaben zum Studienverlauf

Prüfungsgruppe Prüfung Fächergruppe Studienbereich	Geschl.	Bestandene Prüfungen insgesamt	Alter bei Abschluß	Hochschulberechtigung bis Abschluß	Erstimmatrikulation bis Abschluß	Beurlaubung und Unterbrechung	Studium außerhalb Deutschlands	Hochschulsemester	Fachsemester
Hochschulen insgesamt									
Teil A: Ohne Universität der Bundeswehr und ohne Bayer. Beamtenfachhochschule									
Bachelor an FH									
-Erststudium									
Rechts-, Wirtschafts- und Sozialwissenschaften									
Wirtschaftswissenschaften (STB)	m	1	25,2	5,0	3,2	-	-	6,5	6,5
	w	1	25,2	5,0	3,2	-	-	6,5	6,5
Rechts-, Wirtschafts- und Sozialwissensch. zusammen	m	1	25,2	5,0	3,2	-	-	6,5	6,5
	w	1	25,2	5,0	3,2	-	-	6,5	6,5
Zusammen	m	1	25,2	5,0	3,2	-	-	6,5	6,5
	w	1	25,2	5,0	3,2	-	-	6,5	6,5
-Zweitstudium									
Mathematik, Naturwissenschaften									
Informatik (STB)	m	7	32,7	13,5	11,8	-	-	11,6	4,5
	w	10	32,0	13,2	11,5	-	-	11,9	4,5
	f	17	32,3	13,3	11,6	-	-	11,8	4,5
Mathematik, Naturwissenschaften zusammen	m	7	32,7	13,5	11,8	-	-	11,6	4,5
	w	10	32,0	13,2	11,5	-	-	11,9	4,5
	f	17	32,3	13,3	11,6	-	-	11,8	4,5
Zusammen	m	7	32,7	13,5	11,8	-	-	11,6	4,5
	w	10	32,0	13,2	11,5	-	-	11,9	4,5
	f	17	32,3	13,3	11,6	-	-	11,8	4,5
Prüfung zusammen	m	8	31,8	12,4	10,7	-	-	11,0	4,7
	w	10	32,0	13,2	11,5	-	-	11,9	4,5
	f	18	31,9	12,9	11,1	-	-	11,5	4,6
Prüfungsgruppe zusammen	m	68	27,0	7,4	5,7	0,9	0,8	9,6	7,3
	w	62	26,4	7,1	5,6	1,0	0,9	9,5	6,9
	f	130	26,7	7,3	5,7	1,0	0,8	9,5	7,1
Masterabschluß									
Master an U (Abschlußprüf. vorausgesetzt)									
-Erststudium									
Sprach- und Kulturwissenschaften									
Psychologie (STB)	m	-	-	-	-	-	-	-	-
	w	1	25,7	6,6	1,8	-	3,0	3,7	3,7
	f	1	25,7	6,6	1,8	-	3,0	3,7	3,7
Sprach- und Kulturwissenschaften zusammen	m	-	-	-	-	-	-	-	-
	w	1	25,7	6,6	1,8	-	3,0	3,7	3,7
	f	1	25,7	6,6	1,8	-	3,0	3,7	3,7
Rechts-, Wirtschafts- und Sozialwissenschaften									
Wirtschaftswissenschaften (STB)	m	2	27,2	8,5	5,2	0,8	0,8	10,6	3,6
	w	1	25,6	6,4	5,6	1,0	-	11,3	3,3
	f	3	26,7	7,8	5,3	0,8	0,8	10,8	3,5
Rechts-, Wirtschafts- und Sozialwissensch. zusammen	m	2	27,2	8,5	5,2	0,8	0,8	10,6	3,6
	w	1	25,6	6,4	5,6	1,0	-	11,3	3,3
	f	3	26,7	7,8	5,3	0,8	0,8	10,8	3,5
Zusammen	m	2	27,2	8,5	5,2	0,8	0,8	10,6	3,6
	w	2	25,6	6,5	3,7	1,0	3,0	7,5	3,5
	f	4	26,4	7,5	4,4	0,8	1,9	9,0	3,5

Noch: Tabelle 2 a. Deutsche Absolventen mit bestandener Prüfung im Prüfungsjahr 2001/02 nach Studiengängen, Durchschnittsalter und Angaben zum Studienverlauf

Prüfungsgruppe Prüfung Fächergruppe Studienbereich	Geschl.	Bestandene Prüfungen insgesamt	Alter bei Abschluß	Hochschulberechtigung bis Abschluß	Erstimmatrikulation bis Abschluß	Beurlaubung und Unterbrechung	Studium außerhalb Deutschlands	Hochschulsemester	Fachsemester
Hochschulen insgesamt									
Teil A: Ohne Universität der Bundeswehr und ohne Bayer. Beamtenfachhochschule									
-Zweitstudium									
Rechts-, Wirtschafts- und Sozialwissenschaften									
Wirtschaftswissenschaften (STB)	m	-	-	-	-	-	-	-	-
	w	1	25,9	-	-	-	-	-	2,0
	i	1	25,9	-	-	-	-	-	2,0
Rechts-, Wirtschafts- und Sozialwissensch. zusammen	m	-	-	-	-	-	-	-	-
	w	1	25,9	-	-	-	-	-	2,0
	i	1	25,9	-	-	-	-	-	2,0
Ingenieurwissenschaften									
Maschinenbau/Verfahrenstechnik (STB)	m	1	25,8	1,3	4,4	-	-	9,0	2,0
	w	-	-	-	-	-	-	-	-
	i	1	25,8	1,3	4,4	-	-	9,0	2,0
Ingenieurwissenschaften zusammen	m	1	25,8	1,3	4,4	-	-	9,0	2,0
	w	-	-	-	-	-	-	-	-
	i	1	25,8	1,3	4,4	-	-	9,0	2,0
Zusammen	m	1	25,8	1,3	4,4	-	-	9,0	2,0
	w	1	25,9	-	-	-	-	-	2,0
	i	2	25,9	1,3	4,4	-	-	9,0	2,0
-Aufbaustudium									
Rechts-, Wirtschafts- und Sozialwissenschaften									
Wirtschaftswissenschaften (STB)	m	26	34,1	13,7	11,4	2,8	0,5	14,4	3,7
	w	3	31,4	-	-	-	-	-	3,2
	i	29	33,9	13,7	11,4	2,8	0,5	14,4	3,6
Rechts-, Wirtschafts- und Sozialwissensch. zusammen	m	26	34,1	13,7	11,4	2,8	0,5	14,4	3,7
	w	3	31,4	-	-	-	-	-	3,2
	i	29	33,9	13,7	11,4	2,8	0,5	14,4	3,6
Mathematik, Naturwissenschaften									
Informatik (STB)	m	1	27,0	8,6	5,8	-	-	11,7	3,7
	w	-	-	-	-	-	-	-	-
	i	1	27,0	8,6	5,8	-	-	11,7	3,7
Mathematik, Naturwissenschaften zusammen	m	1	27,0	8,6	5,8	-	-	11,7	3,7
	w	-	-	-	-	-	-	-	-
	i	1	27,0	8,6	5,8	-	-	11,7	3,7
Ingenieurwissenschaften									
Maschinenbau/Verfahrenstechnik (STB)	m	3	26,4	6,1	5,6	-	-	11,3	3,3
	w	1	24,7	6,6	5,8	-	-	11,7	3,7
	i	4	25,9	6,2	5,6	-	-	11,4	3,4
Ingenieurwissenschaften zusammen	m	3	26,4	6,1	5,6	-	-	11,3	3,3
	w	1	24,7	6,6	5,8	-	-	11,7	3,7
	i	4	25,9	6,2	5,6	-	-	11,4	3,4
Zusammen	m	30	33,1	12,1	10,1	2,8	0,5	13,7	3,6
	w	4	29,7	6,6	5,8	-	-	11,7	3,3
	i	34	32,7	11,8	9,9	2,8	0,5	13,6	3,6
Prüfung zusammen	m	33	32,5	11,3	9,3	2,3	0,6	13,2	3,6
	w	7	28,0	6,5	4,4	1,0	3,0	8,9	3,2
	i	40	31,8	10,7	8,7	2,2	1,2	12,7	3,5

Noch: Tabelle 2 a. Deutsche Absolventen mit bestandener Prüfung im Prüfungsjahr 2001/02 nach Studiengängen, Durchschnittsalter und Angaben zum Studienverlauf

Prüfungsgruppe Prüfung Fächergruppe Studienbereich	Geschl.	Bestandene Prüfungen insgesamt	Alter bei Abschluß	Hochschulberechtigung bis Abschluß	Erstimmatrikulation bis Abschluß	Beurlaubung und Unterbrechung	Studium außerhalb Deutschlands	Hochschulsemester	Fachsemester
Hochschulen insgesamt									
Teil A: Ohne Universität der Bundeswehr und ohne Bayer. Beamtenfachhochschule									
Master an FH (Abschlußprüf. vorausgesetzt)									
-Aufbaustudium									
Rechts-, Wirtschafts- und Sozialwissenschaften									
Wirtschaftswissenschaften (STB)	n	84	38,9	19,7	11,3	-	-	9,5	3,5
	w	22	37,4	18,3	9,7	-	-	9,2	3,3
	i	106	38,6	19,4	11,0	-	-	9,4	3,4
Wirtschaftsingenieurwesen (STB)	n	-	-	-	-	-	-	-	-
	w	1	27,5	8,8	6,9	-	-	11,0	3,0
	i	1	27,5	8,8	6,9	-	-	11,0	3,0
Rechts-, Wirtschafts- und Sozialwissensch. zusammen	n	84	38,9	19,7	11,3	-	-	9,5	3,5
	w	23	37,0	17,9	9,6	-	-	9,2	3,3
	i	107	38,5	19,3	10,9	-	-	9,4	3,4
Mathematik, Naturwissenschaften									
Informatik (STB)	n	2	40,2	20,6	19,3	-	-	20,7	3,7
	w	-	-	-	-	-	-	-	-
	i	2	40,2	20,6	19,3	-	-	20,7	3,7
Mathematik, Naturwissenschaften zusammen	n	2	40,2	20,6	19,3	-	-	20,7	3,7
	w	-	-	-	-	-	-	-	-
	i	2	40,2	20,6	19,3	-	-	20,7	3,7
Ingenieurwissenschaften									
Ingenieurwes. allg. (STB)	n	11	32,3	11,7	10,6	-	-	16,1	4,0
	w	2	31,6	8,1	7,3	-	-	13,2	3,2
	i	13	32,2	11,2	10,0	-	-	15,6	3,9
Maschinenbau/Verfahrenstechnik (STB)	n	1	37,3	18,5	15,7	-	-	18,5	3,5
	w	-	-	-	-	-	-	-	-
	i	1	37,3	18,5	15,7	-	-	18,5	3,5
Ingenieurwissenschaften zusammen	n	12	32,7	12,3	11,0	-	-	16,3	4,0
	w	2	31,6	8,1	7,3	-	-	13,2	3,2
	i	14	32,5	11,7	10,4	-	-	15,8	3,8
Zusammen	n	98	38,2	18,8	11,5	-	-	10,6	3,5
	w	25	36,5	17,1	9,4	-	-	9,6	3,3
	i	123	37,9	18,4	11,0	-	-	10,4	3,5
Prüfung zusammen	n	98	38,2	18,8	11,5	-	-	10,6	3,5
	w	25	36,5	17,1	9,4	-	-	9,6	3,3
	i	123	37,9	18,4	11,0	-	-	10,4	3,5
Prüfungsgruppe zusammen	n	131	36,8	17,3	11,1	2,3	0,6	11,1	3,5
	w	32	34,7	15,9	8,8	1,0	3,0	9,5	3,3
	i	163	36,4	17,1	10,6	2,2	1,2	10,8	3,5
Sonst. Abschluß									
Abschlußzeugnis /Zertifikat									
-Aufbaustudium									
Sprach- und Kulturwissenschaften									
Bibliothekswiss., Dokumentation Publizistik (STB)	n	-	-	-	-	-	-	-	-
	w	3	32,5	13,8	12,7	8,5	-	18,5	5,2
	i	3	32,5	13,8	12,7	8,5	-	18,5	5,2
Außereuropäische Sprach- und Kulturwissenschaften (STB)	n	-	-	-	-	-	-	-	-
	w	1	28,7	9,8	8,9	-	-	17,0	2,0
	i	1	28,7	9,8	8,9	-	-	17,0	2,0
Psychologie (STB)	n	2	31,1	12,2	10,3	1,0	-	19,8	5,8
	w	5	41,5	23,3	22,4	0,5	-	20,4	5,9
	i	7	38,5	19,6	18,4	0,8	-	20,2	5,9
Erziehungswissenschaften (STB)	n	2	31,6	9,8	8,5	0,5	-	15,7	3,7
	w	2	36,6	17,3	16,0	0,5	-	15,6	4,1
	i	4	34,1	13,6	12,2	0,5	-	15,6	3,9

Noch: Tabelle 2 a. Deutsche Absolventen mit bestandener Prüfung im Prüfungsjahr 2001/02 nach Studiengängen, Durchschnittsalter und Angaben zum Studienverlauf

Prüfungsgruppe Prüfung Fächergruppe Studienbereich	Geschl.	Bestandene Prüfungen insgesamt	Alter bei Abschluß	Hochschul- berechtigung bis Abschluß	Erstimmatrikulation bis Abschluß	Beurlaubung und Unterbrechung	Studium außerhalb Deutschlands	Hochschul- semester	Fach- semester	
										Durchschnitt in Jahren
Hochschulen insgesamt										
Teil A: Ohne Universität der Bundeswehr und ohne Bayer. Beamtenfachhochschule										
Sprach- und Kulturwissenschaften zusammen	m	4	31,3	11,0	9,4	0,8	-	17,8	4,8	
	w	11	37,0	17,9	16,8	3,2	-	18,5	5,0	
	f	15	35,5	15,9	14,7	2,2	-	18,3	5,0	
Mathematik, Naturwissenschaften										
	Informatik (STB)	m	2	27,4	8,7	6,8	-	-	12,3	3,8
		w	1	27,6	8,8	7,9	-	-	7,0	4,0
f		3	27,5	8,7	7,2	-	-	10,6	3,9	
Biologie (STB)	m	2	30,1	11,8	7,7	1,0	-	15,5	4,5	
	w	-	-	-	-	-	-	-	-	
	f	2	30,1	11,8	7,7	1,0	-	15,5	4,5	
Mathematik, Naturwissenschaften zusammen	m	4	28,8	10,2	7,2	1,0	-	13,9	4,2	
	w	1	27,6	8,8	7,9	-	-	7,0	4,0	
	f	5	28,5	9,9	7,4	1,0	-	12,5	4,1	
Agrar-, Forst- und Ernährungswissenschaften										
	Agrarwissenschaften, Lebensmittel- und Getränketechnolog. (STB)	m	1	29,6	10,8	4,0	-	-	7,2	2,2
		w	-	-	-	-	-	-	-	-
f		1	29,6	10,8	4,0	-	-	7,2	2,2	
Agrar-, Forst- und Ernährungswissenschaften zusammen	m	1	29,6	10,8	4,0	-	-	7,2	2,2	
	w	-	-	-	-	-	-	-	-	
	f	1	29,6	10,8	4,0	-	-	7,2	2,2	
Ingenieurwissenschaften										
	Maschinenbau/Verfahrenstechnik (STB)	m	1	27,4	-	-	-	-	-	2,3
		w	3	33,1	13,7	8,9	-	-	16,9	3,9
f		4	31,6	13,7	8,9	-	-	16,9	3,5	
Architektur, Innenarchitektur (STB)	m	6	31,0	12,2	10,0	1,0	-	17,3	1,8	
	w	14	30,8	11,7	9,7	-	-	13,8	2,0	
	f	20	30,8	11,9	9,8	1,0	-	14,8	1,9	
Ingenieurwissenschaften zusammen	m	7	30,5	12,2	10,0	1,0	-	17,3	1,9	
	w	17	31,2	12,1	9,6	-	-	14,3	2,3	
	f	24	31,0	12,1	9,7	1,0	-	15,1	2,2	
Zusammen	m	16	30,2	11,3	8,7	0,9	-	15,8	3,2	
	w	29	33,3	14,0	12,1	3,2	-	15,6	3,4	
	f	45	32,2	13,1	10,9	1,9	-	15,7	3,3	
-Ergänzungs-, Erweiterungs-, Zusatzstudium										
	Rechts-, Wirtschafts- und Sozialwissenschaften									
		Rechtswissenschaft (STB)	m	24	26,2	7,3	5,3	0,8	0,5	10,8
w			20	25,8	6,4	5,3	0,7	0,5	10,7	5,4
f	44		26,1	6,9	5,3	0,7	0,5	10,7	5,4	
Rechts-, Wirtschafts- und Sozialwissensch. zusammen	m	24	26,2	7,3	5,3	0,8	0,5	10,8	5,4	
	w	20	25,8	6,4	5,3	0,7	0,5	10,7	5,4	
	f	44	26,1	6,9	5,3	0,7	0,5	10,7	5,4	
Zusammen	m	24	26,2	7,3	5,3	0,8	0,5	10,8	5,4	
	w	20	25,8	6,4	5,3	0,7	0,5	10,7	5,4	
	f	44	26,1	6,9	5,3	0,7	0,5	10,7	5,4	
Prüfung zusammen	m	40	27,8	8,9	6,7	0,8	0,5	12,8	4,5	
	w	49	30,2	10,9	9,4	1,3	0,5	13,6	4,2	
	f	89	29,1	10,0	8,2	1,0	0,5	13,3	4,4	

Noch: Tabelle 2 a. Deutsche Absolventen mit bestandener Prüfung im Prüfungsjahr 2001/02 nach Studiengängen, Durchschnittsalter und Angaben zum Studienverlauf

Prüfungsgruppe Prüfung Fächergruppe Studienbereich	Geschl.	Bestandene Prüfungen insgesamt	Alter bei Abschluß	Hochschulberechtigung bis Abschluß	Erstimmatrikulation bis Abschluß	Beurlaubung und Unterbrechung	Studium außerhalb Deutschlands	Hochschulsemester	Fachsemester
Hochschulen insgesamt									
Teil A: Ohne Universität der Bundeswehr und ohne Bayer. Beamtenfachhochschule									
Sonst. Abschluß in Deutschland									
-Erststudium									
Agrar-, Forst- und Ernährungswissenschaften									
Agrarwissenschaften, Lebensmittel- und Getränketechnolog. (STB)	n	35	27,9	8,3	5,3	0,5	-	9,4	7,5
	w	3	27,0	7,2	4,3	-	-	8,2	6,8
	f	38	27,8	8,2	5,2	0,5	-	9,3	7,4
Agrar-, Forst- und Ernährungswissenschaften zusammen	n	35	27,9	8,3	5,3	0,5	-	9,4	7,5
	w	3	27,0	7,2	4,3	-	-	8,2	6,8
	f	38	27,8	8,2	5,2	0,5	-	9,3	7,4
Zusammen	n	35	27,9	8,3	5,3	0,5	-	9,4	7,5
	w	3	27,0	7,2	4,3	-	-	8,2	6,8
	f	38	27,8	8,2	5,2	0,5	-	9,3	7,4
-Aufbaustudium									
Sprach- und Kulturwissenschaften									
Allg. und vergleichende Literatur- und Sprachwissenschaft (STB)	n	2	30,3	11,8	9,9	-	-	17,0	2,1
	w	7	27,5	7,9	7,1	0,8	0,7	14,4	1,8
	f	9	28,1	8,6	7,6	0,8	0,7	14,8	1,8
Sprach- und Kulturwissenschaften zusammen	n	2	30,3	11,8	9,9	-	-	17,0	2,1
	w	7	27,5	7,9	7,1	0,8	0,7	14,4	1,8
	f	9	28,1	8,6	7,6	0,8	0,7	14,8	1,8
Sport									
Sport, Sportwissenschaft (STB)	n	1	27,3	-	-	-	-	-	1,3
	w	1	25,9	6,9	6,1	-	-	12,3	0,3
	f	2	26,6	6,9	6,1	-	-	12,3	0,8
Sport zusammen	n	1	27,3	-	-	-	-	-	1,3
	w	1	25,9	6,9	6,1	-	-	12,3	0,3
	f	2	26,6	6,9	6,1	-	-	12,3	0,8
Rechts-, Wirtschafts- und Sozialwissenschaften									
Rechtswissenschaft (STB)	n	1	29,8	-	-	-	-	-	3,2
	w	2	34,5	20,6	19,8	-	-	30,7	3,4
	f	3	32,9	20,6	19,8	-	-	30,7	3,3
Rechts-, Wirtschafts- und Sozialwissensch. zusammen	n	1	29,8	-	-	-	-	-	3,2
	w	2	34,5	20,6	19,8	-	-	30,7	3,4
	f	3	32,9	20,6	19,8	-	-	30,7	3,3
Zusammen	n	4	29,5	11,8	9,9	-	-	17,0	2,2
	w	10	28,7	9,6	8,8	0,8	0,7	16,4	2,0
	f	14	28,9	9,9	8,9	0,8	0,7	16,5	2,0
Prüfung zusammen	n	39	28,1	8,4	5,4	0,5	-	9,6	6,9
	w	13	28,3	8,9	7,4	0,8	0,7	14,0	3,1
	f	52	28,1	8,5	5,9	0,8	0,7	10,6	6,0
Prüfungsgruppe zusammen	n	79	27,9	8,7	6,1	0,8	0,5	11,3	5,7
	w	62	29,8	10,6	9,0	1,2	0,6	13,7	4,0
	f	141	28,8	9,5	7,4	1,0	0,6	12,3	4,9
Insgesamt									
	n	15 081	28,8	8,4	6,4	1,0	1,0	12,2	9,7
	w	13 288	28,0	8,0	6,3	1,1	1,0	12,1	9,7
	f	28 369	28,5	8,2	6,4	1,1	1,0	12,2	9,7

Noch: Tabelle 2 a. Deutsche Absolventen mit bestandener Prüfung im Prüfungsjahr 2001/02 nach Studiengängen, Durchschnittsalter und Angaben zum Studienverlauf

Prüfungsgruppe Prüfung Fächergruppe Studienbereich	Geschl.	Bestandene Prüfungen insgesamt	Alter bei Abschluß	Hochschul- berechtigung bis Abschluß	Erstimmatrikulation bis Abschluß	Beurlaubung und Unterbrechung	Studium außerhalb Deutschlands	Hochschul- semester	Fach- semester	
										Durchschnitt in Jahren
Hochschulen insgesamt										
Teil B: Nur Universität der Bundeswehr München										
Diplom (U) und entsprech. Abschlußprüfungen										
Diplom (U)										
-Erststudium										
Sprach- und Kulturwissenschaften										
Erziehungswissenschaften (STB)	m	38	26,7	7,6	3,8	1,0	-	7,6	7,4	
	w	38	26,7	7,6	3,8	1,0	-	7,6	7,4	
Sprach- und Kulturwissenschaften zusammen	m	38	26,7	7,6	3,8	1,0	-	7,6	7,4	
	w	38	26,7	7,6	3,8	1,0	-	7,6	7,4	
Sport										
Sport, Sportwissenschaft (STB)	m	20	26,6	7,6	3,6	-	-	7,4	7,2	
	w	20	26,6	7,6	3,6	-	-	7,4	7,2	
Sport zusammen	m	20	26,6	7,6	3,6	-	-	7,4	7,2	
	w	20	26,6	7,6	3,6	-	-	7,4	7,2	
Rechts-, Wirtschafts- und Sozialwissenschaften										
Politikwissensch. (STB)	m	55	26,2	7,2	3,7	-	-	7,4	7,3	
	w	55	26,2	7,2	3,7	-	-	7,4	7,3	
Wirtschaftswissenschaften (STB)	m	103	25,8	6,9	3,6	-	-	7,2	7,1	
	w	103	25,8	6,9	3,6	-	-	7,2	7,1	
Rechts-, Wirtschafts- und Sozialwissensch. zusammen	m	158	26,0	7,0	3,6	-	-	7,3	7,2	
	w	158	26,0	7,0	3,6	-	-	7,3	7,2	
Mathematik, Naturwissenschaften										
Informatik (STB)	m	31	25,3	6,8	3,5	-	-	7,1	7,1	
	w	31	25,3	6,8	3,5	-	-	7,1	7,1	
Mathematik, Naturwissenschaften zusammen	m	31	25,3	6,8	3,5	-	-	7,1	7,1	
	w	31	25,3	6,8	3,5	-	-	7,1	7,1	
Ingenieurwissenschaften										
Elektrotechnik (STB)	m	32	25,7	6,6	3,5	-	-	7,2	7,2	
	w	32	25,7	6,6	3,5	-	-	7,2	7,2	
Verkehrstechnik (Luft- und Raumfahrttechnik)	m	51	25,0	6,1	3,4	-	-	6,9	6,9	
	w	51	25,0	6,1	3,4	-	-	6,9	6,9	
Bauingenieurwesen (STB)	m	39	26,1	7,5	3,5	-	-	7,2	7,2	
	w	39	26,1	7,5	3,5	-	-	7,2	7,2	
Vermessungswesen (STB)	m	20	25,7	7,1	3,4	-	-	7,0	7,0	
	w	20	25,7	7,1	3,4	-	-	7,0	7,0	
Ingenieurwissenschaften zusammen	m	142	25,5	6,7	3,4	-	-	7,1	7,1	
	w	142	25,5	6,7	3,4	-	-	7,1	7,1	
Zusammen	m	389	25,9	7,0	3,6	1,0	-	7,2	7,1	
	w	389	25,9	7,0	3,6	1,0	-	7,2	7,1	
Prüfung zusammen	m	389	25,9	7,0	3,6	1,0	-	7,2	7,1	
	w	389	25,9	7,0	3,6	1,0	-	7,2	7,1	

Noch: Tabelle 2 a. Deutsche Absolventen mit bestandener Prüfung im Prüfungsjahr 2001/02 nach Studiengängen, Durchschnittsalter und Angaben zum Studienverlauf

Prüfungsgruppe Prüfung Fächergruppe Studienbereich	Geschl.	Bestandene Prüfungen insgesamt	Alter bei Abschluß	Hochschul- berechtigung bis Abschluß	Erstima- trikulation bis Abschluß	Beurlau- bung und Unter- brechung	Studium außerhalb Deutsch- lands	Hochschul- semester	Fach- semester
Hochschulen insgesamt									
Teil B: Nur Universität der Bundeswehr München									
Prüfungsgruppe zusammen	n	389	25,9	7,0	3,6	1,0	-	7,2	7,1
	w								
	i	389	25,9	7,0	3,6	1,0	-	7,2	7,1
Promotionen									
Promotion (Abschlußprüfung vorausgesetzt)									
-Promotionsstudium									
Sprach- und Kulturwissenschaften									
Erziehungswissenschaften (STB)	n	2	30,9	-	-	-	-	-	9,3
	w								
	i	2	30,9	-	-	-	-	-	9,3
Sprach- und Kulturwissenschaften zusammen	n	2	30,9	-	-	-	-	-	9,3
	w								
	i	2	30,9	-	-	-	-	-	9,3
Rechts-, Wirtschafts- und Sozialwissenschaften									
Sozialwissensch. (STB)	n	1	33,9	-	-	-	-	-	11,5
	w								
	i	1	33,9	-	-	-	-	-	11,5
Wirtschaftswissenschaften (STB)	n	5	31,3	-	-	-	-	-	7,7
	w								
	i	5	31,3	-	-	-	-	-	7,7
Rechts-, Wirtschafts- und Sozialwissensch. zusammen	n	6	31,8	-	-	-	-	-	8,4
	w								
	i	6	31,8	-	-	-	-	-	8,4
Ingenieurwissenschaften									
Elektrotechnik (STB)	n	4	30,7	-	-	-	-	-	11,0
	w								
	i	4	30,7	-	-	-	-	-	11,0
Verkehrstechnik (Luft- und Raumfahrttechnik)	n	2	31,0	-	-	-	-	-	8,6
	w								
	i	2	31,0	-	-	-	-	-	8,6
Ingenieurwissenschaften zusammen	n	6	30,8	-	-	-	-	-	10,2
	w								
	i	6	30,8	-	-	-	-	-	10,2
Zusammen	n	14	31,2	-	-	-	-	-	9,3
	w								
	i	14	31,2	-	-	-	-	-	9,3
Prüfung zusammen	n	14	31,2	-	-	-	-	-	9,3
	w								
	i	14	31,2	-	-	-	-	-	9,3
Prüfungsgruppe zusammen	n	14	31,2	-	-	-	-	-	9,3
	w								
	i	14	31,2	-	-	-	-	-	9,3

Noch: Tabelle 2 a. Deutsche Absolventen mit bestandener Prüfung im Prüfungsjahr 2001/02 nach Studiengängen, Durchschnittsalter und Angaben zum Studienverlauf

Prüfungsgruppe Prüfung Fächergruppe Studienbereich	Geschl.	Bestandene Prüfungen insgesamt	Alter bei Abschluß	Hochschulberechtigung bis Abschluß	Erstimmatrikulation bis Abschluß	Beurlaubung und Unterbrechung	Studium außerhalb Deutschlands	Hochschulsemester	Fachsemester

Hochschulen insgesamt
Teil B: Nur Universität der Bundeswehr München

Fachhochschulabschluß

Diplom (FH)

-Erststudium

Rechts-, Wirtschafts- und Sozialwissenschaften

Wirtschaftswissenschaften (STB)

m	33	28,0	7,8	4,0	-	-	7,7	7,5
w	-	-	-	-	-	-	-	-
i	33	28,0	7,8	4,0	-	-	7,7	7,5
m	33	28,0	7,8	4,0	-	-	7,7	7,5
w	-	-	-	-	-	-	-	-
i	33	28,0	7,8	4,0	-	-	7,7	7,5

Rechts-, Wirtschafts- und Sozialwissensch. zusammen

Ingenieurwissenschaften

Maschinenbau/Verfahrenstechnik (STB)

m	43	27,8	7,5	3,6	-	-	7,2	7,2
w	-	-	-	-	-	-	-	-
i	43	27,8	7,5	3,6	-	-	7,2	7,2
m	25	27,4	6,9	3,6	-	-	7,1	7,0
w	-	-	-	-	-	-	-	-
i	25	27,4	6,9	3,6	-	-	7,1	7,0

Elektrotechnik (STB)

Ingenieurwissenschaften zusammen

m	68	27,7	7,3	3,6	-	-	7,2	7,1
w	-	-	-	-	-	-	-	-
i	68	27,7	7,3	3,6	-	-	7,2	7,1

Zusammen

m	101	27,8	7,4	3,7	-	-	7,3	7,2
w	-	-	-	-	-	-	-	-
i	101	27,8	7,4	3,7	-	-	7,3	7,2

Prüfung zusammen

m	101	27,8	7,4	3,7	-	-	7,3	7,2
w	-	-	-	-	-	-	-	-
i	101	27,8	7,4	3,7	-	-	7,3	7,2

Prüfungsgruppe zusammen

m	101	27,8	7,4	3,7	-	-	7,3	7,2
w	-	-	-	-	-	-	-	-
i	101	27,8	7,4	3,7	-	-	7,3	7,2

Hochschule insgesamt

m	504	26,4	7,1	3,6	1,0	-	7,2	7,2
w	-	-	-	-	-	-	-	-
i	504	26,4	7,1	3,6	1,0	-	7,2	7,2

Noch: Tabelle 2 a. Deutsche Absolventen mit bestandener Prüfung im Prüfungsjahr 2001/02 nach Studiengängen, Durchschnittsalter und Angaben zum Studienverlauf

Prüfungsgruppe Prüfung Fächergruppe Studienbereich	Geschl.	Bestandene Prüfungen insgesamt	Alter bei Abschluß	Hochschulberechtigung bis Abschluß	Erstimmatrikulation bis Abschluß	Beurlaubung und Unterbrechung	Studium außerhalb Deutschlands	Hochschulsemester	Fachsemester

Hochschulen insgesamt
Teil C: Nur Bayer. Beamtenfachhochschule

Fachhochschulabschluß

Diplom (FH)

-Erststudium

Rechts-, Wirtschafts- und Sozialwissenschaften

Verwaltungswiss. (STB)

m	475	31,7	5,2	2,9	0,8	1,0	5,4	4,8
w	274	26,3	4,9	3,5	0,5	-	6,4	5,4
i	749	29,7	5,1	3,1	0,7	1,0	5,8	5,0

Rechts-, Wirtschafts- und Sozialwissensch. zusammen

m	475	31,7	5,2	2,9	0,8	1,0	5,4	4,8
w	274	26,3	4,9	3,5	0,5	-	6,4	5,4
i	749	29,7	5,1	3,1	0,7	1,0	5,8	5,0

Zusammen

m	475	31,7	5,2	2,9	0,8	1,0	5,4	4,8
w	274	26,3	4,9	3,5	0,5	-	6,4	5,4
i	749	29,7	5,1	3,1	0,7	1,0	5,8	5,0

Prüfung zusammen

m	475	31,7	5,2	2,9	0,8	1,0	5,4	4,8
w	274	26,3	4,9	3,5	0,5	-	6,4	5,4
i	749	29,7	5,1	3,1	0,7	1,0	5,8	5,0

Prüfungsgruppe zusammen

m	475	31,7	5,2	2,9	0,8	1,0	5,4	4,8
w	274	26,3	4,9	3,5	0,5	-	6,4	5,4
i	749	29,7	5,1	3,1	0,7	1,0	5,8	5,0

Hochschule insgesamt

m	475	31,7	5,2	2,9	0,8	1,0	5,4	4,8
w	274	26,3	4,9	3,5	0,5	-	6,4	5,4
i	749	29,7	5,1	3,1	0,7	1,0	5,8	5,0

Hochschulart insgesamt

m	475	31,7	5,2	2,9	0,8	1,0	5,4	4,8
w	274	26,3	4,9	3,5	0,5	-	6,4	5,4
i	749	29,7	5,1	3,1	0,7	1,0	5,8	5,0

Hochschulen insgesamt einschließlich Universität der Bundeswehr München und Bayer. Beamtenfachhochschulen

Insgesamt	m	16 060	28,8	8,3	6,2	1,0	11,8	9,5
	w	13 562	28,0	7,9	6,3	1,1	12,0	9,6
	i	29 622	28,5	8,1	6,2	1,1	11,9	9,5

Tabelle 2 b. Ausländische Studenten mit bestandener Prüfung im Prüfungsjahr 2001/02 nach Studiengängen, Durchschnittsalter und Angaben zum Studienverlauf

Prüfungsgruppe Prüfung Fächergruppe Studienbereich	Geschl.	Bestandene Prüfungen insgesamt	Alter bei Abschluß	Hochschulberechtigung bis Abschluß	Erstimmatrikulation bis Abschluß	Beurlaubung und Unterbrechung	Studium außerhalb Deutschlands	Hochschulsemester	Fachsemester	
										Durchschnitt in Jahren
Hochschulen insgesamt										
Teil A: Ohne Universität der Bundeswehr München										
Diplom (U) und entsprech. Abschlußprüfungen										
Magister										
-Erststudium										
Sprach- und Kulturwissenschaften										
Evangelische Theologie, - Religionslehre (STB)	m w i	3 1 4	36,2 28,3 34,3	13,1 11,2 12,6	8,1 4,3 7,2	- 0,5 0,5	3,4 4,0 3,6	16,4 8,8 14,5	7,8 13,8 9,3	
Philosophie (STB)	m w i	5 5 10	31,1 28,1 29,6	11,8 8,6 10,2	4,4 6,5 5,4	0,5 - 0,5	3,5 1,8 3,2	8,7 13,2 11,0	9,9 10,6 10,3	
Geschichte (STB)	m w i	1 11 12	27,8 32,2 31,8	9,2 12,5 12,2	8,3 7,4 7,5	1,0 - 1,0	- 3,9 3,9	15,8 13,6 13,8	11,8 11,6 11,6	
Bibliothekswiss., Dokumentation Publizistik (STB)	m w i	5 8 13	29,4 30,6 30,2	8,8 10,1 9,6	5,9 7,1 6,6	1,0 1,0 1,0	3,4 2,6 3,0	11,9 13,7 13,0	11,7 12,7 12,3	
Allg. und vergleichende Literatur- und Sprachwissenschaft (STB)	m w i	3 8 11	31,3 29,0 29,6	11,1 8,6 9,3	9,3 5,6 6,6	- - -	1,0 2,7 2,4	18,8 11,4 13,4	10,4 11,3 11,0	
Altphilologie (klass. Philol.), Neugriech. (STB)	m w i	2 3 5	26,7 29,4 28,3	8,4 8,6 8,5	5,8 6,1 6,0	- - -	6,3 5,3 5,8	11,8 12,3 12,1	12,3 11,3 11,7	
Germanistik (Deutsch, germanische Sprachen ohne Anglistik) (STB)	m w i	6 56 62	28,5 29,5 29,4	9,0 9,3 9,3	6,6 6,2 6,3	1,0 1,8 1,7	3,5 2,4 2,5	13,0 12,6 12,7	12,3 11,9 11,9	
Anglistik, Amerikanistik (STB)	m w i	1 11 12	36,6 28,5 29,2	19,6 8,7 9,6	4,3 5,9 5,7	- 2,0 2,0	4,0 2,5 2,7	8,7 11,9 11,7	12,7 10,5 10,7	
Romanistik (STB)	m w i	- 12 12	- 30,0 30,0	- 11,1 11,1	- 6,3 6,3	- 0,6 0,6	- 1,3 1,3	- 12,9 12,9	- 12,6 12,6	
Slawistik, Baltistik, Finno-Ugristik (STB)	m w i	- 8 8	- 29,6 29,6	- 8,3 8,3	- 6,3 6,3	- - -	- 2,4 2,4	- 12,3 12,3	- 12,3 12,3	
Außereuropäische Sprach- und Kulturwissenschaften (STB)	m w i	1 3 4	30,6 28,5 29,0	11,2 7,2 8,2	10,3 7,3 8,1	- 2,0 2,0	- 2,0 2,0	20,8 14,8 16,3	12,8 12,5 12,6	
Kulturwiss. i.e.S. (STB)	m w i	4 3 7	32,4 27,7 30,4	13,2 8,6 11,2	7,2 7,3 7,2	- 0,5 0,5	1,8 - 1,8	12,8 14,7 13,6	10,1 10,7 10,3	
Erziehungswissenschaften (STB)	m w i	1 7 8	31,8 30,5 30,6	5,6 11,3 10,5	5,8 7,5 7,3	- 2,0 2,0	2,5 1,8 2,2	11,7 13,3 13,1	6,7 12,0 11,4	
Sonderpädagogik (STB)	m w i	- 1 1	- 31,1 31,1	- 8,6 8,6	- 6,8 6,8	- - -	- 4,0 4,0	- 12,7 12,7	- 12,7 12,7	
Sprach- und Kulturwissenschaften zusammen	m w i	32 137 169	30,8 29,6 29,9	10,8 9,6 9,9	6,6 6,4 6,5	0,9 1,6 1,5	3,4 2,5 2,7	13,1 12,7 12,8	10,8 11,8 11,6	
Rechts-, Wirtschafts- und Sozialwissenschaften										
Politikwissensch. (STB)	m w i	9 8 17	29,6 27,6 28,7	9,8 7,5 8,7	6,8 6,3 6,6	0,8 0,8 0,8	2,0 2,7 2,2	13,7 12,8 13,3	12,8 12,5 12,6	
Sozialwissensch. (STB)	m w i	- 3 3	- 28,1 28,1	- 9,6 9,6	- 7,1 7,1	- - -	- 0,8 0,8	- 13,9 13,9	- 11,9 11,9	
Rechtswissenschaft (STB)	m w i	- 1 1	- 23,1 23,1	- 6,2 6,2	- 1,3 1,3	- - -	- - -	- 1,8 1,8	- 1,8 1,8	

Noch: Tabelle 2 b. Ausländische Studenten mit bestandener Prüfung im Prüfungsjahr 2001/02 nach Studiengängen, Durchschnittsalter und Angaben zum Studienverlauf

Prüfungsgruppe Prüfung Fächergruppe Studienbereich	Geschl.	Bestandene Prüfungen insgesamt	Alter bei Abschluß	Hochschul- berechtigung bis Abschluß	Erstimm- atrikulation bis Abschluß	Beurlaub- ung und Unter- brechung	Studium außerhalb Deutsch- lands	Hochschul- semester	Fach- semester	
										Durchschnitt in Jahren
Hochschulen insgesamt										
Teil A: Ohne Universität der Bundeswehr München										
Wirtschaftswissen- schaften (STB)	n	1	33,6	7,4	5,1	-	6,0	10,3	10,3	
	w	1	33,6	7,4	5,1	-	6,0	10,3	10,3	
Rechts-, Wirtschafts- und Sozialwissensch. zusammen	n	9	29,6	9,8	6,8	0,8	2,0	13,7	12,8	
	w	13	27,8	7,8	6,0	0,8	3,1	12,1	11,4	
	f	22	28,6	8,6	6,3	0,8	2,6	12,7	11,9	
Mathematik, Naturwissen- schaften										
Biologie (STB)	n	1	27,2	7,5	6,2	-	-	7,5	7,5	
	w	1	27,2	7,5	6,2	-	-	7,5	7,5	
	f	1	27,2	7,5	6,2	-	-	7,5	7,5	
Mathematik, Naturwissen- schaften zusammen										
	n	1	27,2	7,5	6,2	-	-	7,5	7,5	
	w	1	27,2	7,5	6,2	-	-	7,5	7,5	
	f	1	27,2	7,5	6,2	-	-	7,5	7,5	
Kunst, Kunstwissenschaft										
Kunst, Kunstwissen- schaft allgemein (STB)	n	3	33,1	10,2	7,4	-	5,6	15,0	15,0	
	w	8	32,0	10,9	7,4	1,8	5,3	15,1	14,0	
	f	11	32,3	10,8	7,4	1,8	5,4	15,1	14,3	
Darstellende Kunst, Film und Fernsehen, Theaterwissensch. (STB)	n	5	27,3	7,7	5,8	-	3,2	11,7	12,3	
	w	5	27,3	7,7	5,8	-	3,2	11,7	12,3	
	f	5	27,3	7,7	5,8	-	3,2	11,7	12,3	
Musik, Musikwissenschaft (STB)	n	1	31,0	13,6	7,8	-	3,8	14,7	8,7	
	w	2	32,2	10,9	6,6	-	3,5	13,3	13,8	
	f	3	31,8	11,8	7,0	-	3,6	13,8	12,1	
Kunst, Kunstwissen- schaft zusammen	n	4	32,6	11,1	7,5	-	4,7	14,9	13,4	
	w	15	30,5	9,9	6,8	1,8	4,0	13,8	13,4	
	f	19	30,9	10,1	6,9	1,8	4,2	14,0	13,4	
Zusammen	n	45	30,7	10,6	6,7	0,9	3,3	13,4	11,4	
	w	166	29,6	9,5	6,4	1,5	2,7	12,8	11,9	
	f	211	29,8	9,7	6,5	1,4	2,8	12,9	11,8	
-Zweitstudium										
Sprach- und Kulturwissen- schaften										
Germanistik (Deutsch, germanische Sprachen ohne Anglistik) (STB)	n	3	29,0	11,1	4,9	0,5	3,0	9,7	10,7	
	w	3	29,0	11,1	4,9	0,5	3,0	9,7	10,7	
	f	3	29,0	11,1	4,9	0,5	3,0	9,7	10,7	
Erziehungswissen- schaften (STB)	n	1	36,3	10,1	5,3	-	5,0	10,7	10,7	
	w	1	37,2	14,6	4,3	-	-	8,7	8,7	
	f	2	36,7	12,3	4,8	-	5,0	9,7	9,7	
Sprach- und Kulturwissen- schaften zusammen	n	1	36,3	10,1	5,3	-	5,0	10,7	10,7	
	w	4	31,0	12,0	4,8	0,5	3,0	9,5	10,2	
	f	5	32,1	11,6	4,9	0,5	4,0	9,7	10,3	
Rechts-, Wirtschafts- und Sozialwissenschaften										
Politikwissensch. (STB)	n	2	31,8	15,3	6,0	0,5	3,0	12,2	13,2	
	w	2	31,8	15,3	6,0	0,5	3,0	12,2	13,2	
	f	2	31,8	15,3	6,0	0,5	3,0	12,2	13,2	
Rechts-, Wirtschafts- und Sozialwissensch. zusammen	n	2	31,8	15,3	6,0	0,5	3,0	12,2	13,2	
	w	2	31,8	15,3	6,0	0,5	3,0	12,2	13,2	
	f	2	31,8	15,3	6,0	0,5	3,0	12,2	13,2	
Kunst, Kunstwissenschaft										
Kunst, Kunstwissen- schaft allgemein (STB)	n	1	38,0	19,0	11,2	1,0	4,0	22,5	19,5	
	w	1	38,0	19,0	11,2	1,0	4,0	22,5	19,5	
	f	1	38,0	19,0	11,2	1,0	4,0	22,5	19,5	
Kunst, Kunstwissen- schaft zusammen	n	1	38,0	19,0	11,2	1,0	4,0	22,5	19,5	
	w	1	38,0	19,0	11,2	1,0	4,0	22,5	19,5	
	f	1	38,0	19,0	11,2	1,0	4,0	22,5	19,5	
Zusammen	n	1	36,3	10,1	5,3	-	5,0	10,7	10,7	
	w	7	32,2	13,9	6,0	0,7	3,3	12,1	12,4	
	f	8	32,7	13,5	5,9	0,7	3,6	11,9	12,2	

Noch: Tabelle 2 b. Ausländische Studenten mit bestandener Prüfung im Prüfungsjahr 2001/02 nach Studiengängen, Durchschnittsalter und Angaben zum Studienverlauf

Prüfungsgruppe Prüfung Fächergruppe Studienbereich	Geschl.	Bestandene Prüfungen insgesamt	Alter bei Abschluß	Hochschul- berechtigung bis Abschluß	Erstimmatrikulation bis Abschluß	Beurlaubung und Unterbrechung	Studium außerhalb Deutschlands	Hochschul- semester	Fach- semester
Hochschulen insgesamt Teil A: Ohne Universität der Bundeswehr München									
-Aufbaustudium									
Rechts-, Wirtschafts- und Sozialwissenschaften									
Rechtswissenschaft (STB)	n	4	26,0	6,8	1,5	-	5,1	2,7	2,4
	w	3	25,8	5,0	3,8	-	5,0	5,4	3,8
	i	7	25,9	6,0	2,5	-	5,1	3,9	3,0
Rechts-, Wirtschafts- und Sozialwissensch. zusammen	n	4	26,0	6,8	1,5	-	5,1	2,7	2,4
	w	3	25,8	5,0	3,8	-	5,0	5,4	3,8
	i	7	25,9	6,0	2,5	-	5,1	3,9	3,0
Zusammen	n	4	26,0	6,8	1,5	-	5,1	2,7	2,4
	w	3	25,8	5,0	3,8	-	5,0	5,4	3,8
	i	7	25,9	6,0	2,5	-	5,1	3,9	3,0
Prüfung zusammen	n	50	30,5	10,3	6,3	0,9	3,6	12,5	10,7
	w	176	29,6	9,6	6,4	1,4	2,8	12,6	11,8
	i	226	29,8	9,8	6,4	1,3	3,0	12,6	11,5
Lizentiat									
-Erststudium									
Sprach- und Kulturwissenschaften									
Katholische Theologie, - Religionslehre (STB)	n	3	31,1	8,2	4,3	-	4,0	8,7	7,7
	w	-	-	-	-	-	-	-	-
	i	3	31,1	8,2	4,3	-	4,0	8,7	7,7
Sprach- und Kulturwissenschaften zusammen	n	3	31,1	8,2	4,3	-	4,0	8,7	7,7
	w	-	-	-	-	-	-	-	-
	i	3	31,1	8,2	4,3	-	4,0	8,7	7,7
Zusammen	n	3	31,1	8,2	4,3	-	4,0	8,7	7,7
	w	-	-	-	-	-	-	-	-
	i	3	31,1	8,2	4,3	-	4,0	8,7	7,7
Prüfung zusammen	n	3	31,1	8,2	4,3	-	4,0	8,7	7,7
	w	-	-	-	-	-	-	-	-
	i	3	31,1	8,2	4,3	-	4,0	8,7	7,7
Staatsexamen/ 1. Staatsprüfung									
-Erststudium									
Rechts-, Wirtschafts- und Sozialwissenschaften									
Rechtswissenschaft (STB)	n	18	25,9	6,5	5,5	0,9	0,7	11,1	9,4
	w	17	26,9	7,8	5,3	1,3	-	10,7	9,1
	i	35	26,4	7,1	5,4	1,0	0,7	10,9	9,2
Rechts-, Wirtschafts- und Sozialwissensch. zusammen	n	18	25,9	6,5	5,5	0,9	0,7	11,1	9,4
	w	17	26,9	7,8	5,3	1,3	-	10,7	9,1
	i	35	26,4	7,1	5,4	1,0	0,7	10,9	9,2
Mathematik, Naturwissenschaften									
Chemie (STB)	n	1	25,3	5,9	5,1	-	-	10,3	8,3
	w	-	-	-	-	-	-	-	-
	i	1	25,3	5,9	5,1	-	-	10,3	8,3
Pharmazie (STB)	n	2	30,7	-	-	-	-	-	13,3
	w	5	29,2	-	-	-	-	-	9,7
	i	7	29,6	-	-	-	-	-	10,7
Mathematik, Naturwissenschaften zusammen	n	3	28,9	5,9	5,1	-	-	10,3	11,6
	w	5	29,2	-	-	-	-	-	9,7
	i	8	29,1	5,9	5,1	-	-	10,3	10,4
Humanmedizin									
Humanmedizin (ohne Zahnmedizin) (STB)	n	35	29,4	9,6	6,8	-	5,2	13,7	13,5
	w	48	30,3	9,8	7,3	0,8	3,1	14,3	14,4
	i	83	29,9	9,7	7,1	0,8	3,6	14,1	14,0
Zahnmedizin (STB)	n	12	29,5	10,3	7,0	-	1,7	14,1	12,8
	w	8	29,2	8,1	6,5	-	4,0	13,1	13,4
	i	20	29,4	9,4	6,8	-	2,3	13,7	13,1

Noch: Tabelle 2 b. Ausländische Studenten mit bestandener Prüfung im Prüfungsjahr 2001/02 nach Studiengängen, Durchschnittsalter und Angaben zum Studienverlauf

Prüfungsgruppe Prüfung Fächergruppe Studienbereich	Geschl.	Bestandene Prüfungen insgesamt	Alter bei Abschluß	Hochschul- berechtigung bis Abschluß	Erstimm- atrikulation bis Abschluß	Beurlau- bung und Unter- brechung	Studium außerhalb Deutsch- lands	Hochschul- semester	Fach- semester	Durchschnitt in Jahren	
										Semester	
Hochschulen insgesamt											
Teil A: Ohne Universität der Bundeswehr München											
Humanmedizin zusammen	n w f	47 56 103	29,5 30,1 29,8	9,8 9,6 9,7	6,9 7,2 7,1	- 0,8 0,8	4,0 3,1 3,4	13,8 14,1 14,0	13,3 14,3 13,8		
Veterinärmedizin											
Veterinärmedizin (STB)	n w f	5 4 9	31,1 28,8 30,1	9,3 7,4 8,5	7,6 5,9 6,8	- - -	2,3 1,7 2,1	15,4 11,9 13,9	16,2 12,9 14,7		
Veterinärmedizin zusammen	n w f	5 4 9	31,1 28,8 30,1	9,3 7,4 8,5	7,6 5,9 6,8	- - -	2,3 1,7 2,1	15,4 11,9 13,9	16,2 12,9 14,7		
Zusammen	n w f	73 82 155	28,7 29,3 29,0	8,8 9,1 9,0	6,5 6,7 6,6	0,9 1,0 1,0	3,1 3,0 3,1	13,2 13,3 13,2	12,5 12,8 12,7		
-Zweitstudium											
Rechts-, Wirtschafts- und Sozialwissenschaften											
Rechtswissenschaft (STB)	n w f	- 2 2	- 33,6 33,6	- 13,8 13,8	- 10,5 10,5	- 2,5 2,5	- 4,5 4,5	- 21,2 21,2	- 11,2 11,2		
Rechts-, Wirtschafts- und Sozialwissensch. zusammen	n w f	- 2 2	- 33,6 33,6	- 13,8 13,8	- 10,5 10,5	- 2,5 2,5	- 4,5 4,5	- 21,2 21,2	- 11,2 11,2		
Zusammen	n w f	- 2 2	- 33,6 33,6	- 13,8 13,8	- 10,5 10,5	- 2,5 2,5	- 4,5 4,5	- 21,2 21,2	- 11,2 11,2		
Prüfung zusammen	n w f	73 84 157	28,7 29,4 29,1	8,8 9,2 9,0	6,5 6,8 6,7	0,9 1,3 1,1	3,1 3,2 3,1	13,2 13,5 13,3	12,5 12,8 12,7		
Diplom (U)											
-Erststudium											
Sprach- und Kulturwissen- schaften											
Sprach- u. Kulturwissen- schaften allgemein (STB)	n w f	- 4 4	- 26,4 26,4	- 7,4 7,4	- 6,3 6,3	- 0,8 0,8	- - -	- 12,7 12,7	- 10,2 10,2		
Katholische Theologie, - Religionslehre (STB)	n w f	9 7 16	26,6 30,5 28,3	7,0 9,9 8,3	3,4 7,3 5,1	1,0 1,7 1,5	1,8 3,6 2,6	7,0 14,5 10,3	8,9 11,3 9,9		
Germanistik (Deutsch, germanische Sprachen ohne Anglistik) (STB)	n w f	1 3 4	33,1 25,6 27,5	17,2 8,2 10,5	5,3 6,1 5,9	0,5 1,0 0,8	- - -	10,8 12,3 11,9	9,8 9,9 9,9		
Romanistik (STB)	n w f	- 1 1	- 29,3 29,3	- 11,8 11,8	- 6,0 6,0	- - -	- - -	- 11,2 11,2	- 9,2 9,2		
Psychologie (STB)	n w f	2 9 11	31,7 33,6 33,2	9,2 12,7 12,0	7,4 8,5 8,3	- 1,0 1,0	- 4,9 4,9	14,9 16,1 15,9	14,4 11,6 12,2		
Erziehungswissen- schaften (STB)	n w f	4 5 9	33,8 28,0 30,6	14,8 7,0 10,5	9,7 6,5 7,9	1,0 0,5 0,8	4,0 - 4,0	18,8 13,0 15,6	14,5 11,2 12,7		
Sprach- und Kulturwissen- schaften zusammen	n w f	16 29 45	29,4 29,9 29,7	9,9 9,7 9,8	5,6 7,2 6,6	0,8 1,1 1,0	2,3 4,3 3,5	11,2 14,1 13,0	11,1 11,0 11,0		
Sport											
Sport, Sportwissenschaft (STB)	n w f	1 5 6	30,3 26,9 27,4	10,1 8,3 8,7	6,8 6,0 6,2	- - -	- - -	13,7 12,2 12,5	10,7 10,8 10,8		
Sport zusammen	n w f	1 5 6	30,3 26,9 27,4	10,1 8,3 8,7	6,8 6,0 6,2	- - -	- - -	13,7 12,2 12,5	10,7 10,8 10,8		

Noch: Tabelle 2 b. Ausländische Studenten mit bestandener Prüfung im Prüfungsjahr 2001/02 nach Studiengängen, Durchschnittsalter und Angaben zum Studienverlauf

Prüfungsgruppe Prüfung Fächergruppe Studienbereich	Geschl.	Bestandene Prüfungen insgesamt	Alter bei Abschluß	Hochschul- berechtigung bis Abschluß	Erstima- trikula- tion bis Abschluß	Beurlau- bung und Unter- brechung	Studium außerhalb Deutsch- lands	Hochschul- semester	Fach- semester
Hochschulen insgesamt									
Teil A: Ohne Universität der Bundeswehr München									
Rechts-, Wirtschafts- und Sozialwissenschaften									
Politikwissensch. (STB)	m	2	31,2	9,4	6,5	-	-	13,3	9,8
	w	1	24,3	6,4	5,6	0,5	-	11,3	9,3
	i	3	28,9	8,4	6,2	0,5	-	12,6	9,6
Sozialwissensch. (STB)	m	4	25,7	7,1	5,9	1,0	-	11,7	11,2
	w	4	26,9	7,0	6,3	0,5	-	12,8	12,5
	i	8	26,3	7,1	6,1	0,8	-	12,3	11,9
Wirtschaftswissen- schaften (STB)	m	67	27,4	8,1	5,9	1,0	2,6	11,9	11,1
	w	69	27,4	8,0	5,7	1,1	2,9	11,5	11,2
	i	136	27,4	8,1	5,8	1,1	2,8	11,7	11,1
Rechts-, Wirtschafts- und Sozialwissensch. zusammen	m	73	27,5	8,1	5,9	1,0	2,6	11,9	11,1
	w	74	27,3	7,9	5,8	1,1	2,9	11,6	11,2
	i	147	27,4	8,0	5,8	1,0	2,8	11,8	11,2
Mathematik, Naturwissen- schaften									
Mathematik (STB)	m	6	28,8	8,6	6,6	0,5	4,0	12,8	11,8
	w	3	26,7	5,8	5,0	-	5,0	9,8	12,2
	i	9	28,1	7,6	6,0	0,5	4,3	11,8	11,9
Informatik (STB)	m	25	28,7	9,5	7,2	1,5	2,7	14,5	13,0
	w	8	27,1	8,0	6,0	0,5	2,0	12,2	12,2
	i	33	28,3	9,1	6,9	1,3	2,5	13,9	12,8
Physik, Astronomie (STB)	m	4	28,6	8,1	8,8	-	-	17,8	14,3
	w	1	26,1	7,3	6,4	-	-	13,0	13,0
	i	5	28,1	8,0	8,3	-	-	16,8	14,0
Chemie (STB)	m	12	27,3	8,3	6,7	0,5	3,1	13,6	12,9
	w	4	29,4	8,7	5,9	1,0	-	11,9	12,8
	i	16	27,9	8,4	6,5	0,8	3,1	13,2	12,9
Biologie (STB)	m	1	26,3	6,9	6,1	-	-	12,3	12,3
	w	14	28,7	9,5	6,5	1,0	4,3	13,0	12,8
	i	15	28,6	9,3	6,5	1,0	4,3	13,0	12,8
Geowissenschaften (ohne Geographie) (STB)	m	3	37,1	14,1	11,6	1,0	-	22,7	14,7
	w	-	-	-	-	-	-	-	-
	i	3	37,1	14,1	11,6	1,0	-	22,7	14,7
Geographie (STB)	m	3	30,5	10,8	5,5	0,5	5,0	11,1	11,8
	w	3	28,0	9,8	7,5	-	-	15,2	14,2
	i	6	29,2	10,3	6,5	0,5	5,0	13,1	13,0
Mathematik, Naturwissen- schaften zusammen	m	54	28,9	9,3	7,3	1,0	3,3	14,6	12,9
	w	33	28,1	8,7	6,3	0,9	3,7	12,6	12,7
	i	87	28,6	9,1	6,9	1,0	3,4	13,8	12,9
Agrar-, Forst- und Ernährungswissenschaften									
Landespflege, Umweltgestaltung (STB)	m	1	24,4	5,8	5,0	-	-	9,2	10,2
	w	1	25,1	6,0	5,2	-	-	10,5	10,5
	i	2	24,7	5,9	5,1	-	-	9,8	10,3
Agrarwissenschaften, Lebensmittel- und Getränketechnolog. (STB)	m	-	-	-	-	-	-	-	-
	w	5	26,9	8,1	6,5	-	1,0	13,2	12,4
	i	5	26,9	8,1	6,5	-	1,0	13,2	12,4
Ernährungs- und Haus- haltungswissensch. (STB)	m	-	-	-	-	-	-	-	-
	w	1	31,6	5,4	4,6	-	-	9,3	9,3
	i	1	31,6	5,4	4,6	-	-	9,3	9,3
Agrar-, Forst- und Ernährungswissenschaften zusammen	m	1	24,4	5,8	5,0	-	-	9,2	10,2
	w	7	27,3	7,4	6,0	-	1,0	12,3	11,7
	i	8	26,9	7,2	5,9	-	1,0	11,9	11,5
Ingenieurwissenschaften									
Ingenieurwes. allg. (STB)	m	1	24,3	7,2	2,3	-	4,0	4,8	8,8
	w	-	-	-	-	-	-	-	-
	i	1	24,3	7,2	2,3	-	4,0	4,8	8,8
Maschinenbau/ Verfahrenstechnik (STB)	m	27	27,1	8,7	5,3	1,5	4,0	10,7	10,9
	w	-	-	-	-	-	-	-	-
	i	27	27,1	8,7	5,3	1,5	4,0	10,7	10,9
Elektrotechnik (STB)	m	36	27,1	8,4	5,4	-	3,2	10,8	11,7
	w	7	25,7	9,3	3,9	-	2,8	7,9	10,7
	i	43	26,8	8,5	5,2	-	3,1	10,4	11,5

Noch: Tabelle 2 b. Ausländische Studenten mit bestandener Prüfung im Prüfungsjahr 2001/02 nach Studiengängen, Durchschnittsalter und Angaben zum Studienverlauf

Prüfungsgruppe Prüfung Fächergruppe Studienbereich	Geschl.	Bestandene Prüfungen insgesamt	Alter bei Abschluß	Hochschul- berechtigung bis Abschluß	Erstimm- atrikulation bis Abschluß	Beurlaub- ung und Unter- brechung	Studium außerhalb Deutsch- lands	Hochschul- semester	Fach- semester	
										Durchschnitt in Jahren
Hochschulen insgesamt										
Teil A: Ohne Universität der Bundeswehr München										
Verkehrstechnik (Luft- und Raumfahrttechnik)	m	6	27,1	10,1	7,6	-	-	15,3	13,8	
	w	1	29,0	8,0	7,2	-	-	14,5	10,5	
	f	7	27,3	9,5	7,5	-	-	15,1	13,3	
Architektur, Innenarchitektur (STB)	m	4	31,7	12,0	6,5	-	4,0	13,2	12,3	
	w	7	28,7	11,1	6,2	-	3,5	12,7	11,8	
	f	11	29,8	11,4	6,3	-	3,8	12,9	12,0	
Bauingenieurwesen (STB)	m	14	28,1	9,8	6,4	-	4,0	13,0	13,0	
	w	-	-	-	-	-	-	-	-	
	f	14	28,1	9,8	6,4	-	4,0	13,0	13,0	
Vermessungswesen (STB)	m	2	25,8	-	-	-	-	-	10,8	
	w	-	-	-	-	-	-	-	-	
	f	2	25,8	-	-	-	-	-	10,8	
Ingenieurwissen- schaften zusammen	m	90	27,4	8,9	5,6	1,5	3,6	11,3	11,8	
	w	15	27,3	10,2	5,5	-	3,0	11,1	11,2	
	f	105	27,4	9,1	5,6	1,5	3,5	11,3	11,7	
Kunst, Kunstwissenschaft										
Kunst, Kunstwissen- schaft allgemein (STB)	m	1	40,1	19,3	4,4	-	-	9,0	9,0	
	w	-	-	-	-	-	-	-	-	
	f	1	40,1	19,3	4,4	-	-	9,0	9,0	
Kunst, Kunstwissen- schaft zusammen	m	1	40,1	19,3	4,4	-	-	9,0	9,0	
	w	-	-	-	-	-	-	-	-	
	f	1	40,1	19,3	4,4	-	-	9,0	9,0	
Zusammen		m	236	27,9	8,9	6,1	1,0	3,1	12,3	11,8
		w	163	27,9	8,6	6,1	1,0	3,2	12,3	11,5
		f	399	27,9	8,7	6,1	1,0	3,1	12,3	11,6
-Zweitstudium										
Sprach- und Kulturwissen- schaften										
Katholische Theologie, - Religionslehre (STB)	m	-	-	-	-	-	-	-	-	
	w	1	25,0	8,6	2,8	-	-	5,7	11,7	
	f	1	25,0	8,6	2,8	-	-	5,7	11,7	
Erziehungswissen- schaften (STB)	m	1	33,6	16,2	12,3	-	-	23,8	12,8	
	w	-	-	-	-	-	-	-	-	
	f	1	33,6	16,2	12,3	-	-	23,8	12,8	
Sprach- und Kulturwissen- schaften zusammen	m	1	33,6	16,2	12,3	-	-	23,8	12,8	
	w	1	25,0	8,6	2,8	-	-	5,7	11,7	
	f	2	29,3	12,4	7,5	-	-	14,8	12,3	
Rechts-, Wirtschafts- und Sozialwissenschaften										
Politikwissensch. (STB)	m	1	30,3	-	-	-	-	-	13,8	
	w	-	-	-	-	-	-	-	-	
	f	1	30,3	-	-	-	-	-	13,8	
Wirtschaftswissen- schaften (STB)	m	-	-	-	-	-	-	-	-	
	w	1	29,8	7,7	4,8	-	4,0	9,8	9,8	
	f	1	29,8	7,7	4,8	-	4,0	9,8	9,8	
Rechts-, Wirtschafts- und Sozialwissensch. zusammen	m	1	30,3	-	-	-	-	-	13,8	
	w	1	29,8	7,7	4,8	-	4,0	9,8	9,8	
	f	2	30,0	7,7	4,8	-	4,0	9,8	11,8	
Zusammen		m	2	32,0	16,2	12,3	-	23,8	13,3	
		w	2	27,4	8,1	3,8	4,0	7,8	10,8	
		f	4	29,7	10,8	6,6	4,0	13,1	12,0	
-Aufbaustudium										
Rechts-, Wirtschafts- und Sozialwissenschaften										
Wirtschaftsingenieur- wesen (STB)	m	6	29,6	11,1	4,5	-	4,6	8,8	5,5	
	w	6	33,0	15,0	4,0	-	4,2	8,2	5,4	
	f	12	31,3	13,1	4,3	-	4,4	8,5	5,4	
Rechts-, Wirtschafts- und Sozialwissensch. zusammen	m	6	29,6	11,1	4,5	-	4,6	8,8	5,5	
	w	6	33,0	15,0	4,0	-	4,2	8,2	5,4	
	f	12	31,3	13,1	4,3	-	4,4	8,5	5,4	
Zusammen		m	6	29,6	11,1	4,5	4,6	8,8	5,5	
		w	6	33,0	15,0	4,0	4,2	8,2	5,4	
		f	12	31,3	13,1	4,3	4,4	8,5	5,4	

Noch: Tabelle 2 b. Ausländische Studenten mit bestandener Prüfung im Prüfungsjahr 2001/02 nach Studiengängen, Durchschnittsalter und Angaben zum Studienverlauf

Prüfungsgruppe Prüfung Fächergruppe Studienbereich	Ge- schl.	Bestandene Prüfungen insgesamt	Alter bei Abschluß	Hochschul- berechtigung bis Abschluß	Erstimmatrikulation bis Abschluß	Beurlaubung und Unterbrechung	Studium außerhalb Deutschlands	Hochschul- semester	Fach- semester
Hochschulen insgesamt									
Teil A: Ohne Universität der Bundeswehr München									
Prüfung zusammen	n	244	28,0	9,0	6,1	1,0	3,2	12,3	11,6
	w	171	28,1	8,7	6,0	1,0	3,3	12,1	11,3
	i	415	28,0	8,9	6,1	1,0	3,2	12,2	11,5
Diplom (U)- Lehrer									
-Erststudium									
Rechts-, Wirtschafts- und Sozialwissenschaften									
Wirtschaftswissenschaften (STB)	n	-	-	-	-	-	-	-	-
	w	2	28,1	7,2	6,4	2,0	-	12,4	10,9
	i	2	28,1	7,2	6,4	2,0	-	12,4	10,9
Rechts-, Wirtschafts- und Sozialwissensch. zusammen	n	-	-	-	-	-	-	-	-
	w	2	28,1	7,2	6,4	2,0	-	12,4	10,9
	i	2	28,1	7,2	6,4	2,0	-	12,4	10,9
Zusammen	n	-	-	-	-	-	-	-	-
	w	2	28,1	7,2	6,4	2,0	-	12,4	10,9
	i	2	28,1	7,2	6,4	2,0	-	12,4	10,9
Prüfung zusammen	n	-	-	-	-	-	-	-	-
	w	2	28,1	7,2	6,4	2,0	-	12,4	10,9
	i	2	28,1	7,2	6,4	2,0	-	12,4	10,9
Prüfungsgruppe zusammen	n	370	28,5	9,1	6,2	1,0	3,3	12,5	11,6
	w	433	29,0	9,2	6,3	1,3	3,0	12,6	11,8
	i	803	28,7	9,2	6,3	1,2	3,1	12,5	11,7
Promotionen									
Promotion (Abschlußprüfung vorausgesetzt)									
-Promotionsstudium									
Sprach- und Kulturwissenschaften									
Evangelische Theologie, - Religionslehre (STB)	n	5	32,5	11,4	4,3	-	5,0	8,7	1,4
	w	5	32,5	11,4	4,3	-	5,0	8,7	1,4
	i	5	32,5	11,4	4,3	-	5,0	8,7	1,4
Katholische Theologie, - Religionslehre (STB)	n	17	38,9	20,1	8,0	-	7,8	10,8	5,7
	w	17	38,9	20,1	8,0	-	7,8	10,8	5,7
	i	17	38,9	20,1	8,0	-	7,8	10,8	5,7
Philosophie (STB)	n	11	37,3	25,6	12,3	1,0	3,1	18,8	8,8
	w	1	35,5	17,5	7,7	-	5,8	15,5	4,5
	i	12	37,1	24,0	11,4	1,0	3,8	18,1	8,4
Geschichte (STB)	n	1	39,8	-	-	-	-	-	8,7
	w	1	39,8	-	-	-	-	-	8,7
	i	1	39,8	-	-	-	-	-	8,7
Bibliothekswiss., Doku- mentation Publizistik (STB)	n	-	-	-	-	-	-	-	-
	w	1	28,8	10,2	5,8	-	4,2	9,8	4,8
	i	1	28,8	10,2	5,8	-	4,2	9,8	4,8
Allg. und vergleichende Literatur- und Sprach- wissenschaft (STB)	n	-	-	-	-	-	-	-	-
	w	1	36,3	-	-	-	-	-	0,7
	i	1	36,3	-	-	-	-	-	0,7
Altphilologie (klass. Philol.), Neugriech. (STB)	n	-	-	-	-	-	-	-	-
	w	1	43,7	22,6	7,8	-	4,0	14,7	6,7
	i	1	43,7	22,6	7,8	-	4,0	14,7	6,7
Germanistik (Deutsch, germanische Sprachen ohne Anglistik) (STB)	n	3	36,2	14,9	10,1	-	3,0	20,3	8,1
	w	7	33,2	10,5	5,3	-	3,5	10,3	4,0
	i	10	34,1	12,0	6,9	-	3,4	13,6	5,3
Anglistik, Amerikanistik (STB)	n	1	33,8	13,7	0,8	-	-	1,8	1,8
	w	1	45,1	-	-	-	-	-	5,7
	i	2	39,4	13,7	0,8	-	-	1,8	3,8
Romanistik (STB)	n	2	32,1	8,3	4,8	0,5	11,0	9,7	5,7
	w	2	33,5	11,6	8,8	-	1,7	17,7	5,7
	i	4	32,8	9,4	6,1	0,5	6,3	12,3	5,7

Noch: Tabelle 2 b. Ausländische Studenten mit bestandener Prüfung im Prüfungsjahr 2001/02 nach Studiengängen, Durchschnittsalter und Angaben zum Studienverlauf

Prüfungsgruppe Prüfung Fächergruppe Studienbereich	Geschl.	Bestandene Prüfungen insgesamt	Alter bei Abschluß	Hochschulberechtigung bis Abschluß	Erstimmatrikulation bis Abschluß	Beurlaubung und Unterbrechung	Studium außerhalb Deutschlands	Hochschulsemester	Fachsemester	
										Durchschnitt in Jahren
Hochschulen insgesamt										
Teil A: Ohne Universität der Bundeswehr München										
Außereuropäische Sprach- und Kulturwissenschaften (STB)	m w f	5 1 6	37,0 35,7 36,8	16,2 - 16,2	5,6 - 5,6	- - -	- - -	10,9 - 10,9	2,9 8,8 3,9	
Psychologie (STB)	m w f	2 2 4	33,0 29,4 31,2	7,0 8,7 8,1	2,7 2,6 2,6	- - -	6,5 4,9 5,4	5,5 5,3 5,4	6,1 3,3 4,7	
Erziehungswissenschaften (STB)	m w f	1 - 1	29,8 - 29,8	- - -	- - -	- - -	- - -	- - -	9,5 - 9,5	
Sonderpädagogik (STB)	m w f	- 1 1	- 33,2 33,2	- - -	- - -	- - -	- - -	- - -	- 5,8 5,8	
Sprach- und Kulturwissenschaften zusammen	m w f	48 18 66	36,7 34,2 36,0	17,3 12,1 15,7	7,4 5,6 6,9	0,8 - 0,8	6,0 4,0 5,2	12,0 11,0 11,7	5,9 4,6 5,6	
Sport										
Sport, Sportwissenschaft (STB)	m w f	- 1 1	- 29,2 29,2	- 10,6 10,6	- 3,8 3,8	- - -	- - -	- 7,7 7,7	- 7,7 7,7	
Sport zusammen	m w f	- 1 1	- 29,2 29,2	- 10,6 10,6	- 3,8 3,8	- - -	- - -	- 7,7 7,7	- 7,7 7,7	
Rechts-, Wirtschafts- und Sozialwissenschaften										
Politikwissensch. (STB)	m w f	1 1 2	28,6 30,4 29,5	- - -	- - -	- - -	- - -	- - -	3,8 5,7 4,8	
Sozialwissensch. (STB)	m w f	- 1 1	- 36,5 36,5	- - -	- - -	- - -	- - -	- - -	- 9,2 9,2	
Rechtswissenschaft (STB)	m w f	11 3 14	33,6 33,8 33,7	11,9 - 11,9	7,0 - 7,0	- - -	3,7 - 3,7	13,2 - 13,2	6,6 8,6 7,0	
Wirtschaftswissenschaften (STB)	m w f	4 3 7	30,4 31,5 30,8	9,4 - 9,4	8,3 - 8,3	- - -	3,8 - 3,8	15,8 - 15,8	3,1 7,9 4,7	
Rechts-, Wirtschafts- und Sozialwissensch. zusammen	m w f	16 8 24	32,5 32,9 32,6	10,9 - 10,9	7,5 - 7,5	- - -	3,7 - 3,7	14,3 - 14,3	5,5 8,0 6,3	
Mathematik, Naturwissenschaften										
Mathematik, Naturwissenschaften allgen. (STB)	m w f	1 - 1	63,6 - 63,6	- - -	- - -	- - -	- - -	- - -	- - -	
Mathematik (STB)	m w f	1 2 3	34,0 28,1 30,1	4,2 - 4,2	2,3 - 2,3	- - -	6,0 - 6,0	4,8 - 4,8	4,8 2,3 3,1	
Informatik (STB)	m w f	3 1 4	34,5 36,3 34,9	- 20,8 20,8	- 3,4 3,4	- - -	- 7,0 7,0	- 7,0 7,0	11,8 6,0 10,4	
Physik, Astronomie (STB)	m w f	24 6 30	31,9 31,7 31,9	11,9 12,6 12,0	3,8 4,9 4,0	- - -	6,3 5,5 6,1	7,3 8,9 7,6	5,4 4,5 5,2	
Chemie (STB)	m w f	15 17 32	31,8 32,0 31,9	11,4 8,8 9,9	6,1 3,5 4,7	- 0,5 0,5	5,1 4,6 4,8	11,7 6,6 8,9	6,7 5,3 6,1	
Pharmazie (STB)	m w f	3 1 4	34,6 29,8 33,4	14,4 - 14,4	4,8 - 4,8	- - -	5,1 - 5,1	9,8 - 9,8	6,3 7,5 6,6	
Biologie (STB)	m w f	19 17 36	33,8 32,2 33,0	11,4 9,8 10,5	5,3 4,7 5,0	- - -	6,2 6,0 6,1	7,5 8,7 8,2	4,6 4,9 4,8	

Noch: Tabelle 2 b. Ausländische Studenten mit bestandener Prüfung im Prüfungsjahr 2001/02 nach Studiengängen, Durchschnittsalter und Angaben zum Studienverlauf

Prüfungsgruppe Prüfung Fächergruppe Studienbereich	Geschl.	Bestandene Prüfungen insgesamt	Alter bei Abschluß	Hochschul- berechtigung bis Abschluß	Erstimm- atrikulation bis Abschluß	Beurlaub- ung und Unter- brechung	Studium außerhalb Deutsch- lands	Hochschul- semester	Fach- semester
Hochschulen insgesamt Teil A: Ohne Universität der Bundeswehr München									
Geowissenschaften (ohne Geographie) (STB)	m	2	31,8	12,2	3,3	-	5,0	6,8	5,3
	w	4	31,2	9,0	5,7	-	2,7	11,2	5,1
	f	6	31,4	9,8	5,1	-	3,3	10,1	5,1
Geographie (STB)	m	2	32,7	15,5	3,9	-	-	7,4	6,9
	w	-	-	-	-	-	-	-	-
	f	2	32,7	15,5	3,9	-	-	7,4	6,9
Mathematik, Naturwissen- schaften zusammen	m	70	33,1	11,9	4,3	-	5,9	8,1	5,8
	w	48	31,9	10,5	4,5	0,5	4,7	8,5	4,9
	f	118	32,6	11,4	4,4	0,5	5,4	8,2	5,5
Humanmedizin									
Humanmedizin (ohne Zahnmedizin) (STB)	m	15	35,5	9,6	2,7	-	6,3	5,4	3,9
	w	13	31,7	9,4	7,2	0,5	3,7	14,0	1,3
	f	28	33,7	9,5	4,8	0,5	5,4	9,3	3,0
Zahnmedizin (STB)	m	5	33,6	10,2	8,9	0,5	-	18,0	3,0
	w	5	31,9	-	-	-	-	-	1,8
	f	10	32,8	10,2	8,9	0,5	-	18,0	2,4
Humanmedizin zusammen	m	20	35,0	9,7	4,3	0,5	6,3	8,6	3,7
	w	18	31,7	9,4	7,2	0,5	3,7	14,0	1,5
	f	38	33,5	9,6	5,4	0,5	5,4	10,7	2,8
Veterinärmedizin									
Veterinärmedizin (STB)	m	1	38,6	8,6	7,8	-	-	15,7	3,7
	w	5	34,4	9,4	6,4	-	7,0	12,7	4,9
	f	6	35,1	9,2	6,8	-	7,0	13,5	4,7
Veterinärmedizin zusammen	m	1	38,6	8,6	7,8	-	-	15,7	3,7
	w	5	34,4	9,4	6,4	-	7,0	12,7	4,9
	f	6	35,1	9,2	6,8	-	7,0	13,5	4,7
Agrar-, Forst- und Ernährungswissenschaften									
Agrarwissenschaften, Lebensmittel- und Getränketechnolog. (STB)	m	2	36,4	-	-	-	-	-	-
	w	1	33,2	8,0	1,2	-	8,0	2,5	2,5
	f	3	35,3	8,0	1,2	-	8,0	2,5	2,5
Agrar-, Forst- und Ernährungswissenschaften zusammen	m	2	36,4	-	-	-	-	-	-
	w	1	33,2	8,0	1,2	-	8,0	2,5	2,5
	f	3	35,3	8,0	1,2	-	8,0	2,5	2,5
Ingenieurwissenschaften									
Maschinenbau/ Verfahrenstechnik (STB)	m	9	35,8	12,3	7,5	-	5,5	14,2	2,2
	w	1	33,5	-	-	-	-	-	-
	f	10	35,6	12,3	7,5	-	5,5	14,2	2,2
Elektrotechnik (STB)	m	8	34,4	17,3	1,9	-	8,0	4,0	6,8
	w	2	38,3	-	-	-	-	-	0,4
	f	10	35,2	17,3	1,9	-	8,0	4,0	5,2
Verkehrstechnik (Luft- und Raumfahrttechnik)	m	4	32,8	-	-	-	-	-	9,2
	w	-	-	-	-	-	-	-	-
	f	4	32,8	-	-	-	-	-	9,2
Architektur, Innenarchitektur (STB)	m	1	40,0	-	-	-	-	-	5,7
	w	-	-	-	-	-	-	-	-
	f	1	40,0	-	-	-	-	-	5,7
Bauingenieurwesen (STB)	m	3	37,0	-	-	-	-	-	12,9
	w	-	-	-	-	-	-	-	-
	f	3	37,0	-	-	-	-	-	12,9
Vermessungswesen (STB)	m	1	34,6	-	-	-	-	-	-
	w	-	-	-	-	-	-	-	-
	f	1	34,6	-	-	-	-	-	-
Ingenieurwissen- schaften zusammen	m	26	35,2	14,0	5,6	-	6,8	10,8	6,9
	w	3	36,7	-	-	-	-	-	0,4
	f	29	35,3	14,0	5,6	-	6,8	10,8	6,1

Noch: Tabelle 2 b. Ausländische Studenten mit bestandener Prüfung im Prüfungsjahr 2001/02 nach Studiengängen, Durchschnittsalter und Angaben zum Studienverlauf

Prüfungsgruppe Prüfung Fächergruppe Studienbereich	Geschl.	Bestandene Prüfungen insgesamt	Alter bei Abschluß	Hochschulberechtigung bis Abschluß	Erstimmatrikulation bis Abschluß	Beurteilung und Unterbrechung	Studium außerhalb Deutschlands	Hochschulsemester	Fachsemester
Hochschulen insgesamt Teil A: Ohne Universität der Bundeswehr München									
Kunst, Kunstwissenschaft									
Kunst, Kunstwissenschaft allgemein (STB)	m	1	33,8	-	-	-	-	-	-
	w	1	33,8	-	-	-	-	-	3,8
Musik, Musikwissenschaft (STB)	m	1	41,8	-	-	-	-	-	3,2
	w	2	32,2	-	-	-	-	-	5,8
Kunst, Kunstwissenschaft zusammen	m	1	41,8	-	-	-	-	-	3,2
	w	3	32,8	-	-	-	-	-	5,1
Zusammen	m	184	34,6	13,4	5,7	0,7	5,8	10,1	5,6
	w	105	32,6	10,6	5,2	0,5	4,6	10,1	4,4
Prüfung zusammen	m	184	34,6	13,4	5,7	0,7	5,8	10,1	5,6
	w	105	32,6	10,6	5,2	0,5	4,6	10,1	4,4
Prüfungsgruppe zusammen	m	184	34,6	13,4	5,7	0,7	5,8	10,1	5,6
	w	105	32,6	10,6	5,2	0,5	4,6	10,1	4,4
Staatl. Lehramtsprüf. (LA) Grund- und Hauptschulen									
LA Grundschulen									
-Erststudium									
Sprach- und Kulturwissenschaften									
Erziehungswissenschaften (STB)	m	3	27,5	8,1	4,9	0,5	0,5	9,9	6,9
	w	3	27,5	8,1	4,9	0,5	0,5	9,9	6,9
Sprach- und Kulturwissenschaften zusammen	m	3	27,5	8,1	4,9	0,5	0,5	9,9	6,9
	w	3	27,5	8,1	4,9	0,5	0,5	9,9	6,9
Zusammen	m	3	27,5	8,1	4,9	0,5	0,5	9,9	6,9
	w	3	27,5	8,1	4,9	0,5	0,5	9,9	6,9
-Ergänzungs-, Erweiterungs-, Zusatzstudium									
Kunst, Kunstwissenschaft									
Musik, Musikwissenschaft (STB)	m	1	28,3	11,6	7,8	1,0	1,0	14,7	1,7
	w	1	24,3	6,6	4,8	-	-	8,7	1,7
Kunst, Kunstwissenschaft zusammen	m	1	28,3	11,6	7,8	1,0	1,0	14,7	1,7
	w	1	24,3	6,6	4,8	-	-	8,7	1,7
Zusammen	m	1	28,3	11,6	7,8	1,0	1,0	14,7	1,7
	w	1	24,3	6,6	4,8	-	-	8,7	1,7
Prüfung zusammen	m	1	28,3	11,6	7,8	1,0	1,0	14,7	1,7
	w	4	26,7	7,7	4,9	0,5	0,5	9,6	5,6
Prüfungsgruppe zusammen	m	1	28,3	11,6	7,8	1,0	1,0	14,7	1,7
	w	5	27,0	8,5	5,4	0,8	0,8	10,6	4,8

Noch: Tabelle 2 b. Ausländische Studenten mit bestandener Prüfung im Prüfungsjahr 2001/02 nach Studiengängen, Durchschnittsalter und Angaben zum Studienverlauf

Prüfungsgruppe Prüfung Fächergruppe Studienbereich	Geschl.	Bestandene Prüfungen insgesamt	Alter bei Abschluß	Hochschulberechtigung bis Abschluß	Erstimmatrikulation bis Abschluß	Beurlaubung und Unterbrechung	Studium außerhalb Deutschlands	Hochschulsemester	Fachsemester
Hochschulen insgesamt Teil A: Ohne Universität der Bundeswehr München									
LA Hauptschulen									
-Erststudium									
Sprach- und Kulturwissenschaften									
Sprach- u. Kulturwissenschaften allgemein (STB)	m	3	27,7	8,1	6,9	-	-	13,6	11,3
	w	2	27,6	8,6	6,0	-	2,0	11,7	9,7
	f	5	27,7	8,3	6,5	-	2,0	12,8	10,6
Sprach- und Kulturwissenschaften zusammen	m	3	27,7	8,1	6,9	-	-	13,6	11,3
	w	2	27,6	8,6	6,0	-	2,0	11,7	9,7
	f	5	27,7	8,3	6,5	-	2,0	12,8	10,6
Zusammen	m	3	27,7	8,1	6,9	-	-	13,6	11,3
	w	2	27,6	8,6	6,0	-	2,0	11,7	9,7
	f	5	27,7	8,3	6,5	-	2,0	12,8	10,6
-Ergänzungs-, Erweiterungs-, Zusatzstudium									
Sprach- und Kulturwissenschaften									
Erziehungswissenschaften (STB)	m	-	-	-	-	-	-	-	-
	w	1	45,3	-	-	-	-	-	2,7
	f	1	45,3	-	-	-	-	-	2,7
Sprach- und Kulturwissenschaften zusammen	m	-	-	-	-	-	-	-	-
	w	1	45,3	-	-	-	-	-	2,7
	f	1	45,3	-	-	-	-	-	2,7
Zusammen	m	-	-	-	-	-	-	-	-
	w	1	45,3	-	-	-	-	-	2,7
	f	1	45,3	-	-	-	-	-	2,7
Prüfung zusammen	m	3	27,7	8,1	6,9	-	-	13,6	11,3
	w	3	33,5	8,6	6,0	-	2,0	11,7	7,3
	f	6	30,6	8,3	6,5	-	2,0	12,8	9,3
Prüfungsgruppe zusammen	m	4	27,9	8,9	7,1	1,0	1,0	13,9	8,9
	w	7	29,6	8,0	5,2	0,5	1,3	10,3	6,4
	f	11	29,0	8,4	6,0	0,8	1,2	11,7	7,3
LA Realschulen/ Sekundarstufe I									
LA Realschulen									
-Erststudium									
Sprach- und Kulturwissenschaften									
Germanistik (Deutsch, germanische Sprachen ohne Anglistik) (STB)	m	-	-	-	-	-	-	-	-
	w	1	25,8	6,0	5,2	-	-	10,5	9,5
	f	1	25,8	6,0	5,2	-	-	10,5	9,5
Anglistik, Amerikanistik (STB)	m	1	37,8	16,6	4,8	-	3,3	9,7	6,7
	w	-	-	-	-	-	-	-	-
	f	1	37,8	16,6	4,8	-	3,3	9,7	6,7
Sprach- und Kulturwissenschaften zusammen	m	1	37,8	16,6	4,8	-	3,3	9,7	6,7
	w	1	25,8	6,0	5,2	-	-	10,5	9,5
	f	2	31,8	11,3	5,0	-	3,3	10,1	8,1
Mathematik, Naturwissenschaften									
Mathematik (STB)	m	2	29,3	10,5	8,2	-	1,5	16,5	11,5
	w	-	-	-	-	-	-	-	-
	f	2	29,3	10,5	8,2	-	1,5	16,5	11,5
Mathematik, Naturwissenschaften zusammen	m	2	29,3	10,5	8,2	-	1,5	16,5	11,5
	w	-	-	-	-	-	-	-	-
	f	2	29,3	10,5	8,2	-	1,5	16,5	11,5
Zusammen	m	3	32,2	12,5	7,0	-	2,4	14,2	9,9
	w	1	25,8	6,0	5,2	-	-	10,5	9,5
	f	4	30,6	10,9	6,6	-	2,4	13,3	9,8

Noch: Tabelle 2 b. Ausländische Studenten mit bestandener Prüfung im Prüfungsjahr 2001/02 nach Studiengängen, Durchschnittsalter und Angaben zum Studienverlauf

Prüfungsgruppe Prüfung Fächergruppe Studienbereich	Geschl.	Bestandene Prüfungen insgesamt	Alter bei Abschluß	Hochschul- berechtigung bis Abschluß	Erstimmatrikulation bis Abschluß	Beurlaubung und Unterbrechung	Studium außerhalb Deutschlands	Hochschulsemester	Fachsemester
Hochschulen insgesamt									
Teil A: Ohne Universität der Bundeswehr München									
-Ergänzungs-, Erweiterungs-, Zusatzstudium									
Mathematik, Naturwissenschaften									
Physik, Astronomie (STB)	m	1	27,2	7,0	6,2	-	-	11,5	4,5
	w	1	27,2	7,0	6,2	-	-	11,5	4,5
	f	1	27,2	7,0	6,2	-	-	11,5	4,5
Mathematik, Naturwissenschaften zusammen	m	1	27,2	7,0	6,2	-	-	11,5	4,5
	w	1	27,2	7,0	6,2	-	-	11,5	4,5
	f	1	27,2	7,0	6,2	-	-	11,5	4,5
Zusammen	m	1	27,2	7,0	6,2	-	-	11,5	4,5
	w	1	27,2	7,0	6,2	-	-	11,5	4,5
	f	1	27,2	7,0	6,2	-	-	11,5	4,5
Prüfung zusammen	m	3	32,2	12,5	7,0	-	2,4	14,2	9,9
	w	2	26,5	6,5	5,7	-	-	11,0	7,0
	f	5	29,9	10,1	6,5	-	2,4	12,9	8,7
Prüfungsgruppe zusammen	m	3	32,2	12,5	7,0	-	2,4	14,2	9,9
	w	2	26,5	6,5	5,7	-	-	11,0	7,0
	f	5	29,9	10,1	6,5	-	2,4	12,9	8,7
LA Gymnasien/ Sekundarst. II, allgem. Schulen									
LA Gymnasien									
-Erststudium									
Sprach- und Kulturwissenschaften									
Germanistik (Deutsch, germanische Sprachen ohne Anglistik) (STB)	m	1	24,0	5,6	4,8	0,5	-	9,7	7,7
	w	3	30,0	10,9	7,9	2,0	4,5	14,0	13,0
	f	4	28,5	9,6	7,1	1,3	4,5	12,9	11,7
Anglistik, Amerikanistik (STB)	m	1	31,3	12,0	11,2	1,0	-	22,5	13,5
	w	7	27,2	8,5	7,0	1,5	1,6	14,1	10,7
	f	8	27,7	9,0	7,5	1,4	1,6	15,2	11,1
Romanistik (STB)	m	1	25,8	7,6	6,8	2,0	-	13,7	10,7
	w	1	25,8	7,6	6,8	2,0	-	13,7	10,7
	f	1	25,8	7,6	6,8	2,0	-	13,7	10,7
Sprach- und Kulturwissenschaften zusammen	m	3	27,0	8,4	7,6	1,2	-	15,3	10,6
	w	10	28,0	9,2	7,3	1,6	2,8	14,1	11,4
	f	13	27,8	9,0	7,3	1,4	2,8	14,4	11,2
Mathematik, Naturwissenschaften									
Biologie (STB)	m	2	32,1	12,1	11,3	-	-	22,7	15,7
	w	2	32,1	12,1	11,3	-	-	22,7	15,7
	f	2	32,1	12,1	11,3	-	-	22,7	15,7
Mathematik, Naturwissenschaften zusammen	m	2	32,1	12,1	11,3	-	-	22,7	15,7
	w	2	32,1	12,1	11,3	-	-	22,7	15,7
	f	2	32,1	12,1	11,3	-	-	22,7	15,7
Kunst, Kunstwissenschaft									
Kunst, Kunstwissenschaft allgemein (STB)	m	1	26,3	6,6	5,8	-	-	11,7	10,7
	w	1	26,3	6,6	5,8	-	-	11,7	10,7
	f	1	26,3	6,6	5,8	-	-	11,7	10,7
Kunst, Kunstwissenschaft zusammen	m	1	26,3	6,6	5,8	-	-	11,7	10,7
	w	1	26,3	6,6	5,8	-	-	11,7	10,7
	f	1	26,3	6,6	5,8	-	-	11,7	10,7
Zusammen	m	6	28,6	9,3	8,5	1,2	-	17,1	12,3
	w	10	28,0	9,2	7,3	1,6	2,8	14,1	11,4
	f	16	28,2	9,3	7,7	1,4	2,8	15,2	11,7
Prüfung zusammen	m	6	28,6	9,3	8,5	1,2	-	17,1	12,3
	w	10	28,0	9,2	7,3	1,6	2,8	14,1	11,4
	f	16	28,2	9,3	7,7	1,4	2,8	15,2	11,7

Noch: Tabelle 2 b. Ausländische Studenten mit bestandener Prüfung im Prüfungsjahr 2001/02 nach Studiengängen, Durchschnittsalter und Angaben zum Studienverlauf

Prüfungsgruppe Prüfung Fächergruppe Studienbereich	Geschl.	Bestandene Prüfungen insgesamt	Alter bei Abschluß	Hochschul- berechtigung bis Abschluß	Erstimmatrikulation bis Abschluß	Beurlaubung und Unterbrechung	Studium außerhalb Deutschlands	Hochschul- semester	Fach- semester
Hochschulen insgesamt									
Teil A: Ohne Universität der Bundeswehr München									
Prüfungsgruppe zusammen	n	6	28,6	9,3	8,5	1,2	-	17,1	12,3
	w	10	28,0	9,2	7,3	1,6	2,8	14,1	11,4
	i	16	28,2	9,3	7,7	1,4	2,8	15,2	11,7
LA Sonderschulen									
LA Sonderschul.									
-Erststudium									
Sprach- und Kulturwissenschaften									
Sonderpädagogik (STB)	n	-	-	-	-	-	-	-	-
	w	3	28,3	9,4	6,2	-	0,5	12,3	10,3
	i	3	28,3	9,4	6,2	-	0,5	12,3	10,3
Sprach- und Kulturwissenschaften zusammen	n	-	-	-	-	-	-	-	-
	w	3	28,3	9,4	6,2	-	0,5	12,3	10,3
	i	3	28,3	9,4	6,2	-	0,5	12,3	10,3
Zusammen	n	-	-	-	-	-	-	-	-
	w	3	28,3	9,4	6,2	-	0,5	12,3	10,3
	i	3	28,3	9,4	6,2	-	0,5	12,3	10,3
Prüfung zusammen	n	-	-	-	-	-	-	-	-
	w	3	28,3	9,4	6,2	-	0,5	12,3	10,3
	i	3	28,3	9,4	6,2	-	0,5	12,3	10,3
Prüfungsgruppe zusammen	n	-	-	-	-	-	-	-	-
	w	3	28,3	9,4	6,2	-	0,5	12,3	10,3
	i	3	28,3	9,4	6,2	-	0,5	12,3	10,3
LA Berufl. Sch./ Sekundarst. II, berufl. Schulen									
LA Berufliche Schulen									
-Erststudium									
Ingenieurwissenschaften									
Elektrotechnik (STB)	n	1	36,8	-	-	-	-	-	6,7
	w	-	-	-	-	-	-	-	-
	i	1	36,8	-	-	-	-	-	6,7
Ingenieurwissenschaften zusammen	n	1	36,8	-	-	-	-	-	6,7
	w	-	-	-	-	-	-	-	-
	i	1	36,8	-	-	-	-	-	6,7
Zusammen	n	1	36,8	-	-	-	-	-	6,7
	w	-	-	-	-	-	-	-	-
	i	1	36,8	-	-	-	-	-	6,7
Prüfung zusammen	n	1	36,8	-	-	-	-	-	6,7
	w	-	-	-	-	-	-	-	-
	i	1	36,8	-	-	-	-	-	6,7
Prüfungsgruppe zusammen	n	1	36,8	-	-	-	-	-	6,7
	w	-	-	-	-	-	-	-	-
	i	1	36,8	-	-	-	-	-	6,7
Lehrämter zusammen (nur Erst- und Zweitstudium)	n	13	29,8	9,8	7,7	1,2	2,4	15,5	11,1
	w	19	27,8	8,8	6,5	1,4	2,1	12,7	10,2
	i	32	28,6	9,2	7,0	1,4	2,2	13,8	10,6

Noch: Tabelle 2 b. Ausländische Studenten mit bestandener Prüfung im Prüfungsjahr 2001/02 nach Studiengängen, Durchschnittsalter und Angaben zum Studienverlauf

Prüfungsgruppe Prüfung Fächergruppe Studienbereich	Geschl.	Bestandene Prüfungen insgesamt	Alter bei Abschluß	Hochschul- berechtigung bis Abschluß	Erstimmer- trikulation bis Abschluß	Beurlau- bung und Unter- brechung	Studium außerhalb Deutsch- lands	Hochschul- semester	Fach- semester
Hochschulen insgesamt									
Teil A: Ohne Universität der Bundeswehr München									
Künstlerischer Abschluß									
Diplom (KH)									
-Erststudium									
Kunst, Kunstwissenschaft									
Darstellende Kunst, Film und Fernsehen, Theaterwissensch. (STB)	m	1	28,3	10,5	0,7	-	-	1,5	9,5
	w	9	27,4	6,7	2,3	-	4,0	3,9	9,6
	f	10	27,5	7,2	2,1	-	4,0	3,6	9,6
Musik, Musikwissenschaft (STB)	m	25	25,4	6,5	2,9	0,7	3,6	5,3	8,0
	w	22	25,6	6,1	2,7	0,7	2,8	5,3	7,6
	f	47	25,5	6,3	2,8	0,7	3,3	5,3	7,8
Kunst, Kunstwissen- schaft zusammen	m	26	25,5	6,7	2,8	0,7	3,6	5,1	8,0
	w	31	26,2	6,3	2,6	0,7	3,1	4,9	8,2
	f	57	25,9	6,5	2,7	0,7	3,3	5,0	8,1
Zusammen	m	26	25,5	6,7	2,8	0,7	3,6	5,1	8,0
	w	31	26,2	6,3	2,6	0,7	3,1	4,9	8,2
	f	57	25,9	6,5	2,7	0,7	3,3	5,0	8,1
-Zweitstudium									
Kunst, Kunstwissenschaft									
Musik, Musikwissenschaft (STB)	m	1	25,6	6,6	2,3	-	5,0	1,7	7,7
	w	1	26,5	7,6	7,8	-	-	12,7	7,7
	f	2	26,0	7,1	5,0	-	5,0	7,2	7,7
Kunst, Kunstwissen- schaft zusammen	m	1	25,6	6,6	2,3	-	5,0	1,7	7,7
	w	1	26,5	7,6	7,8	-	-	12,7	7,7
	f	2	26,0	7,1	5,0	-	5,0	7,2	7,7
Zusammen	m	1	25,6	6,6	2,3	-	5,0	1,7	7,7
	w	1	26,5	7,6	7,8	-	-	12,7	7,7
	f	2	26,0	7,1	5,0	-	5,0	7,2	7,7
Prüfung zusammen	m	27	25,5	6,7	2,7	0,7	3,7	4,9	8,0
	w	32	26,2	6,3	2,8	0,7	3,1	5,2	8,2
	f	59	25,9	6,5	2,8	0,7	3,4	5,1	8,1
Privatmusik- lehrerprüfung									
-Erststudium									
Kunst, Kunstwissenschaft									
Musik, Musikwissenschaft (STB)	m	1	21,7	5,6	0,8	-	-	1,7	9,7
	w	-	-	-	-	-	-	-	-
	f	1	21,7	5,6	0,8	-	-	1,7	9,7
Kunst, Kunstwissen- schaft zusammen	m	1	21,7	5,6	0,8	-	-	1,7	9,7
	w	-	-	-	-	-	-	-	-
	f	1	21,7	5,6	0,8	-	-	1,7	9,7
Zusammen	m	1	21,7	5,6	0,8	-	-	1,7	9,7
	w	-	-	-	-	-	-	-	-
	f	1	21,7	5,6	0,8	-	-	1,7	9,7
Prüfung zusammen	m	1	21,7	5,6	0,8	-	-	1,7	9,7
	w	-	-	-	-	-	-	-	-
	f	1	21,7	5,6	0,8	-	-	1,7	9,7

Noch: Tabelle 2 b. Ausländische Studenten mit bestandener Prüfung im Prüfungsjahr 2001/02 nach Studiengängen, Durchschnittsalter und Angaben zum Studienverlauf

Prüfungsgruppe Prüfung Fächergruppe Studienbereich	Geschl.	Bestandene Prüfungen Insgesamt	Alter bei Abschluß	Hochschul- berechtigung bis Abschluß	Erstmat- rikulation bis Abschluß	Beurlau- bung und Unter- brechung	Studium außerhalb Deutsch- lands	Hochschul- semester	Fach- semester
Hochschulen insgesamt									
Teil A: Ohne Universität der Bundeswehr München									
Sollistenprüfung									
-Zweitstudium									
Kunst, Kunstwissenschaft									
Darstellende Kunst, Film und Fernsehen, Theaterwissensch. (STB)	n	-	-	-	-	-	-	-	-
	w	1	29,5	10,2	4,3	-	4,0	5,8	3,8
	i	1	29,5	10,2	4,3	-	4,0	5,8	3,8
Musik, Musikwissenschaft (STB)	n	1	27,9	11,2	2,3	0,5	5,0	4,8	3,8
	w	3	28,0	10,2	4,2	0,5	5,0	8,2	3,8
	i	4	28,0	10,4	3,7	0,5	5,0	7,3	3,8
Kunst, Kunstwissen- schaft zusammen	n	1	27,9	11,2	2,3	0,5	5,0	4,8	3,8
	w	4	28,4	10,2	4,2	0,5	4,7	7,6	3,8
	i	5	28,3	10,4	3,8	0,5	4,8	7,0	3,8
Zusammen	n	1	27,9	11,2	2,3	0,5	5,0	4,8	3,8
	w	4	28,4	10,2	4,2	0,5	4,7	7,6	3,8
	i	5	28,3	10,4	3,8	0,5	4,8	7,0	3,8
Prüfung zusammen	n	1	27,9	11,2	2,3	0,5	5,0	4,8	3,8
	w	4	28,4	10,2	4,2	0,5	4,7	7,6	3,8
	i	5	28,3	10,4	3,8	0,5	4,8	7,0	3,8
Meisterschüler									
-Aufbaustudium									
Kunst, Kunstwissenschaft									
Darstellende Kunst, Film und Fernsehen, Theaterwissensch. (STB)	n	-	-	-	-	-	-	-	-
	w	1	28,9	10,3	9,4	1,0	-	19,0	3,0
	i	1	28,9	10,3	9,4	1,0	-	19,0	3,0
Musik, Musikwissenschaft (STB)	n	16	26,8	8,7	3,7	0,8	4,1	6,8	3,6
	w	29	27,5	9,3	3,3	0,5	4,2	6,0	3,7
	i	45	27,3	9,1	3,4	0,6	4,1	6,3	3,6
Kunst, Kunstwissen- schaft zusammen	n	16	26,8	8,7	3,7	0,8	4,1	6,8	3,6
	w	30	27,6	9,3	3,5	0,6	4,2	6,4	3,6
	i	46	27,3	9,1	3,6	0,7	4,1	6,6	3,6
Zusammen	n	16	26,8	8,7	3,7	0,8	4,1	6,8	3,6
	w	30	27,6	9,3	3,5	0,6	4,2	6,4	3,6
	i	46	27,3	9,1	3,6	0,7	4,1	6,6	3,6
Prüfung zusammen	n	16	26,8	8,7	3,7	0,8	4,1	6,8	3,6
	w	30	27,6	9,3	3,5	0,6	4,2	6,4	3,6
	i	46	27,3	9,1	3,6	0,7	4,1	6,6	3,6
Sonstiger künstlerischer Abschluß									
-Erststudium									
Kunst, Kunstwissenschaft									
Darstellende Kunst, Film und Fernsehen, Theaterwissensch. (STB)	n	-	-	-	-	-	-	-	-
	w	1	36,7	18,6	11,8	-	-	23,7	23,7
	i	1	36,7	18,6	11,8	-	-	23,7	23,7
Kunst, Kunstwissen- schaft zusammen	n	-	-	-	-	-	-	-	-
	w	1	36,7	18,6	11,8	-	-	23,7	23,7
	i	1	36,7	18,6	11,8	-	-	23,7	23,7
Zusammen	n	-	-	-	-	-	-	-	-
	w	1	36,7	18,6	11,8	-	-	23,7	23,7
	i	1	36,7	18,6	11,8	-	-	23,7	23,7

Noch: Tabelle 2 b. Ausländische Studenten mit bestandener Prüfung im Prüfungsjahr 200/02 nach Studiengängen, Durchschnittsalter und Angaben zum Studienverlauf

Prüfungsgruppe Prüfung Fächergruppe Studienbereich	Geschl.	Bestandene Prüfungen insgesamt	Alter bei Abschluß	Hochschul- berechtigung bis Abschluß	Erstmat- rikulation bis Abschluß	Beurlau- bung und Unter- brechung	Studium außerhalb Deutsch- lands	Hochschul- semester	Fach- semester
Hochschulen insgesamt Teil A: Ohne Universität der Bundeswehr München									
-Aufbaustudium									
Kunst, Kunstwissenschaft									
Musik, Musikwissenschaft (STB)	m	1	27,6	-	-	-	-	-	1,7
	w	-	-	-	-	-	-	-	-
	i	1	27,6	-	-	-	-	-	1,7
Kunst, Kunstwissen- schaft zusammen	m	1	27,6	-	-	-	-	-	1,7
	w	-	-	-	-	-	-	-	-
	i	1	27,6	-	-	-	-	-	1,7
Zusammen	m	1	27,6	-	-	-	-	-	1,7
	w	-	-	-	-	-	-	-	-
	i	1	27,6	-	-	-	-	-	1,7
Prüfung zusammen	m	1	27,6	-	-	-	-	-	1,7
	w	1	36,7	18,6	11,8	-	-	23,7	23,7
	i	2	32,1	18,6	11,8	-	-	23,7	12,7
Prüfungsgruppe zusammen	m	46	26,0	7,5	3,0	0,7	4,0	5,5	6,3
	w	67	27,1	8,2	3,4	0,6	3,9	6,3	6,1
	i	113	26,6	7,9	3,2	0,6	3,9	6,0	6,2
Fachhochschul- abschluß									
Diplom (FH)									
-Erststudium									
Rechts-, Wirtschafts- und Sozialwissenschaften									
Sozialwesen (STB)	m	9	32,9	11,9	5,5	2,0	-	11,0	10,5
	w	24	30,0	9,3	5,0	-	-	9,7	9,6
	i	33	30,8	10,1	5,2	2,0	-	10,0	9,8
Wirtschaftswissen- schaften (STB)	m	67	27,7	8,2	6,0	0,5	4,3	11,6	10,4
	w	79	27,2	7,8	5,0	1,0	3,8	10,0	10,3
	i	146	27,5	8,0	5,5	0,8	3,9	10,7	10,4
Wirtschaftsingenieur- wesen (STB)	m	7	26,8	6,0	4,9	-	-	9,8	9,6
	w	4	27,1	7,4	5,9	-	-	12,0	11,3
	i	11	26,9	6,5	5,3	-	-	10,7	10,2
Rechts-, Wirtschafts- und Sozialwissensch. zusammen	m	83	28,2	8,4	5,9	1,0	4,3	11,4	10,3
	w	107	27,8	8,1	5,0	1,0	3,8	10,0	10,2
	i	190	28,0	8,3	5,4	1,0	3,9	10,6	10,3
Mathematik, Naturwissen- schaften									
Informatik (STB)	m	15	29,6	8,9	6,3	0,7	0,3	12,6	11,0
	w	3	25,2	6,3	5,5	-	-	11,1	11,1
	i	18	28,8	8,5	6,2	0,7	0,3	12,4	11,0
Biologie (STB)	m	1	25,7	7,7	3,8	-	-	7,8	11,8
	w	1	25,3	8,2	3,3	-	3,0	6,8	10,8
	i	2	25,5	7,9	3,6	-	3,0	7,3	11,3
Mathematik, Naturwissen- schaften zusammen	m	16	29,3	8,8	6,1	0,7	0,3	12,3	11,1
	w	4	25,2	6,8	4,9	-	3,0	10,0	11,0
	i	20	28,5	8,4	5,9	0,7	1,7	11,9	11,1
Agrar-, Forst- und Ernährungswissenschaften									
Agrarwissenschaften, Lebensmittel- und Getränketechnolog. (STB)	m	9	27,0	7,2	4,7	-	3,0	9,3	9,6
	w	-	-	-	-	-	-	-	-
	i	9	27,0	7,2	4,7	-	3,0	9,3	9,6
Agrar-, Forst- und Ernährungswissenschaften zusammen	m	9	27,0	7,2	4,7	-	3,0	9,3	9,6
	w	-	-	-	-	-	-	-	-
	i	9	27,0	7,2	4,7	-	3,0	9,3	9,6

Noch: Tabelle 2 b. Ausländische Studenten mit bestandener Prüfung im Prüfungsjahr 2001/02 nach Studiengängen, Durchschnittsalter und Angaben zum Studienverlauf

Prüfungsgruppe Prüfung Fächergruppe Studienbereich	Geschl.	Bestandene Prüfungen insgesamt	Alter bei Abschluß	Hochschul- berechtigung bis Abschluß	Erstimm- atrikula- tion bis Abschluß	Beurlau- bung und Unter- brechung	Studium außerhalb Deutsch- lands	Hochschul- semester	Fach- semester
Hochschulen insgesamt Teil A: Ohne Universität der Bundeswehr München									
Ingenieurwissenschaften									
Maschinenbau/ Verfahrenstechnik (STB)	m	59	27,7	7,8	5,7	0,5	4,7	11,4	10,7
	w	19	25,4	6,6	3,9	-	-	7,9	9,2
	i	78	27,1	7,5	5,3	0,5	4,7	10,5	10,4
Elektrotechnik (STB)	m	20	27,7	8,2	5,8	-	-	11,8	10,9
	w	2	31,8	9,8	8,5	0,5	-	12,2	11,7
	i	22	28,1	8,4	6,1	0,5	-	11,8	11,0
Verkehrstechnik (Fahrzeugtechnik)	m	8	26,7	7,6	5,3	-	-	10,8	10,8
	w	1	23,9	5,3	4,4	-	-	9,0	9,0
	i	9	26,4	7,4	5,2	-	-	10,6	10,6
Architektur, Innenarchitektur (STB)	m	20	30,5	9,7	6,2	-	5,0	10,8	10,1
	w	21	28,1	8,7	5,4	0,5	-	10,2	10,1
	i	41	29,3	9,1	5,8	0,5	5,0	10,5	10,1
Bauingenieurwesen (STB)	m	13	26,9	8,4	6,8	-	-	13,3	11,9
	w	4	28,4	6,2	5,3	-	-	10,8	10,2
	i	17	27,3	7,9	6,5	-	-	12,8	11,5
Vermessungswesen (STB)	m	3	28,6	10,1	3,9	-	-	8,1	9,1
	w	-	-	-	-	-	-	-	-
	i	3	28,6	10,1	3,9	-	-	8,1	9,1
Ingenieurwissen- schaften zusammen	m	123	28,0	8,2	5,8	0,5	4,8	11,5	10,7
	w	47	27,1	7,4	4,8	0,5	-	9,2	9,8
	i	170	27,8	8,0	5,6	0,5	4,8	10,9	10,5
Kunst, Kunstwissenschaft									
Gestaltung (STB)	m	4	29,3	7,3	5,7	0,5	-	11,0	10,3
	w	7	27,2	6,4	4,7	-	2,0	9,4	9,4
	i	11	28,0	6,7	5,1	0,5	2,0	10,0	9,7
Kunst, Kunstwissen- schaft zusammen	m	4	29,3	7,3	5,7	0,5	-	11,0	10,3
	w	7	27,2	6,4	4,7	-	2,0	9,4	9,4
	i	11	28,0	6,7	5,1	0,5	2,0	10,0	9,7
Zusammen	m	235	28,2	8,3	5,8	0,7	4,0	11,4	10,6
	w	165	27,5	7,8	5,0	0,8	3,6	9,8	10,1
	i	400	27,9	8,1	5,5	0,8	3,7	10,7	10,4
-Zweitstudium									
Rechts-, Wirtschafts- und Sozialwissenschaften									
Sozialwesen (STB)	m	-	-	-	-	-	-	-	-
	w	1	32,0	11,9	11,1	-	-	22,3	8,3
	i	1	32,0	11,9	11,1	-	-	22,3	8,3
Wirtschaftswissen- schaften (STB)	m	-	-	-	-	-	-	-	-
	w	1	28,8	12,8	8,0	-	-	15,2	11,2
	i	1	28,8	12,8	8,0	-	-	15,2	11,2
Rechts-, Wirtschafts- und Sozialwissensch. zusammen	m	-	-	-	-	-	-	-	-
	w	2	30,4	12,4	9,5	-	-	18,8	9,8
	i	2	30,4	12,4	9,5	-	-	18,8	9,8
Ingenieurwissenschaften									
Maschinenbau/ Verfahrenstechnik (STB)	m	3	31,7	11,1	8,9	-	-	18,0	12,0
	w	-	-	-	-	-	-	-	-
	i	3	31,7	11,1	8,9	-	-	18,0	12,0
Elektrotechnik (STB)	m	1	26,3	7,8	7,0	-	-	14,2	11,2
	w	-	-	-	-	-	-	-	-
	i	1	26,3	7,8	7,0	-	-	14,2	11,2
Verkehrstechnik (Fahrzeugtechnik)	m	2	29,5	8,7	7,9	-	-	14,4	9,9
	w	-	-	-	-	-	-	-	-
	i	2	29,5	8,7	7,9	-	-	14,4	9,9
Ingenieurwissen- schaften zusammen	m	6	30,0	9,7	8,2	-	-	16,2	11,2
	w	-	-	-	-	-	-	-	-
	i	6	30,0	9,7	8,2	-	-	16,2	11,2
Zusammen	m	6	30,0	9,7	8,2	-	-	16,2	11,2
	w	2	30,4	12,4	9,5	-	-	18,8	9,8
	i	8	30,1	10,4	8,6	-	-	16,8	10,8

Noch: Tabelle 2 b. Ausländische Studenten mit bestandener Prüfung im Prüfungsjahr 2001/02 nach Studiengängen, Durchschnittsalter und Angaben zum Studienverlauf

Prüfungsgruppe Prüfung Fächergruppe Studienbereich	Geschl.	Bestandene Prüfungen insgesamt	Alter bei Abschluß	Hochschul- berechtigung bis Abschluß	Erstimmatrikulation bis Abschluß	Beurlaubung und Unterbrechung	Studium außerhalb Deutschlands	Hochschul- semester	Fach- semester	
										Durchschnitt in Jahren
Hochschulen insgesamt Teil A: Ohne Universität der Bundeswehr München										
-Aufbaustudium										
Rechts-, Wirtschafts- und Sozialwissenschaften										
Wirtschaftsingenieurwesen (STB)	m	1	29,9	7,6	3,3	-	-	6,7	6,7	
	w	3	34,9	13,2	3,6	1,0	5,0	7,3	7,3	
	i	4	33,7	11,8	3,5	1,0	5,0	7,1	7,1	
Rechts-, Wirtschafts- und Sozialwissensch. zusammen	m	1	29,9	7,6	3,3	-	-	6,7	6,7	
	w	3	34,9	13,2	3,6	1,0	5,0	7,3	7,3	
	i	4	33,7	11,8	3,5	1,0	5,0	7,1	7,1	
Zusammen	m	1	29,9	7,6	3,3	-	-	6,7	6,7	
	w	3	34,9	13,2	3,6	1,0	5,0	7,3	7,3	
	i	4	33,7	11,8	3,5	1,0	5,0	7,1	7,1	
Prüfung zusammen	m	242	28,2	8,3	5,9	0,7	4,0	11,5	10,6	
	w	170	27,7	8,0	5,0	0,9	3,7	9,8	10,0	
	i	412	28,0	8,2	5,5	0,8	3,8	10,8	10,3	
Diplom (FH)-Übersetzer										
-Erststudium										
Sprach- und Kulturwissenschaften										
Anglistik, Amerikanistik (STB)	m	-	-	-	-	-	-	-	-	
	w	1	30,0	11,6	4,3	-	-	8,7	12,7	
	i	1	30,0	11,6	4,3	-	-	8,7	12,7	
Romanistik (STB)	m	-	-	-	-	-	-	-	-	
	w	2	29,1	7,1	3,3	-	-	6,8	10,8	
	i	2	29,1	7,1	3,3	-	-	6,8	10,8	
Sprach- und Kulturwissenschaften zusammen	m	-	-	-	-	-	-	-	-	
	w	3	29,4	8,6	3,6	-	-	7,4	11,4	
	i	3	29,4	8,6	3,6	-	-	7,4	11,4	
Zusammen	m	-	-	-	-	-	-	-	-	
	w	3	29,4	8,6	3,6	-	-	7,4	11,4	
	i	3	29,4	8,6	3,6	-	-	7,4	11,4	
Prüfung zusammen	m	-	-	-	-	-	-	-	-	
	w	3	29,4	8,6	3,6	-	-	7,4	11,4	
	i	3	29,4	8,6	3,6	-	-	7,4	11,4	
Sonstiger FH-Abschluß										
-Aufbaustudium										
Sprach- und Kulturwissenschaften										
Bibliothekswiss., Dokumentation Publizistik (STB)	m	1	37,1	18,8	8,0	-	-	4,2	4,2	
	w	1	37,1	18,8	8,0	-	-	4,2	4,2	
	i	1	37,1	18,8	8,0	-	-	4,2	4,2	
Sprach- und Kulturwissenschaften zusammen	m	1	37,1	18,8	8,0	-	-	4,2	4,2	
	w	1	37,1	18,8	8,0	-	-	4,2	4,2	
	i	1	37,1	18,8	8,0	-	-	4,2	4,2	
Mathematik, Naturwissenschaften										
Informatik (STB)	m	3	35,9	16,5	9,6	-	5,0	12,4	2,1	
	w	3	35,9	16,5	9,6	-	5,0	12,4	2,1	
	i	3	35,9	16,5	9,6	-	5,0	12,4	2,1	
Mathematik, Naturwissenschaften zusammen	m	3	35,9	16,5	9,6	-	5,0	12,4	2,1	
	w	3	35,9	16,5	9,6	-	5,0	12,4	2,1	
	i	3	35,9	16,5	9,6	-	5,0	12,4	2,1	

Noch: Tabelle 2 b. Ausländische Studenten mit bestandener Prüfung im Prüfungsjahr 2001/02 nach Studiengängen, Durchschnittsalter und Angaben zum Studienverlauf

Prüfungsgruppe Prüfung Fächergruppe Studienbereich	Geschl.	Bestandene Prüfungen insgesamt	Alter bei Abschluß	Hochschul- berechtigung bis Abschluß	Erstima- trikula- tion bis Abschluß	Beurlau- bung und Unter- brechung	Studium außerhalb Deutsch- lands	Hochschul- semester	Fach- semester
Hochschulen insgesamt Teil A: Ohne Universität der Bundeswehr München									
Ingenieurwissenschaften									
Ingenieurwes. allg.(STB)	n	-	-	-	-	-	-	-	-
	w	1	26,7	1,9	6,1	0,5	-	11,3	1,3
	i	1	26,7	1,9	6,1	0,5	-	11,3	1,3
Ingenieurwissen- schaften zusammen	n	-	-	-	-	-	-	-	-
	w	1	26,7	1,9	6,1	0,5	-	11,3	1,3
	i	1	26,7	1,9	6,1	0,5	-	11,3	1,3
Zusammen	n	4	36,2	17,1	9,2	-	5,0	10,4	2,6
	w	1	26,7	1,9	6,1	0,5	-	11,3	1,3
	i	5	34,3	14,0	8,6	0,5	5,0	10,6	2,4
Prüfung zusammen	n	4	36,2	17,1	9,2	-	5,0	10,4	2,6
	w	1	26,7	1,9	6,1	0,5	-	11,3	1,3
	i	5	34,3	14,0	8,6	0,5	5,0	10,6	2,4
Prüfungsgruppe zusammen	n	246	28,3	8,5	5,9	0,7	4,1	11,5	10,4
	w	174	27,7	8,0	5,0	0,8	3,7	9,8	10,0
	i	420	28,1	8,3	5,5	0,8	3,8	10,8	10,3
Bachelor- abschluß									
Bachelor an U									
-Erststudium									
Sprach- und Kulturwissen- schaften									
Anglistik, Amerikanistik (STB)	n	-	-	-	-	-	-	-	-
	w	1	23,3	5,8	2,0	-	3,0	3,2	5,2
	i	1	23,3	5,8	2,0	-	3,0	3,2	5,2
Sprach- und Kulturwissen- schaften zusammen	n	-	-	-	-	-	-	-	-
	w	1	23,3	5,8	2,0	-	3,0	3,2	5,2
	i	1	23,3	5,8	2,0	-	3,0	3,2	5,2
Rechts-, Wirtschafts- und Sozialwissenschaften	n	-	-	-	-	-	-	-	-
Wirtschaftswissen- schaften (STB)	w	2	26,4	8,0	6,2	0,5	-	13,1	11,1
	i	1	28,2	8,5	7,7	-	-	15,5	1,5
	i	3	27,0	8,2	6,7	0,5	-	13,9	7,9
Rechts-, Wirtschafts- und Sozialwissensch. zusammen	n	2	26,4	8,0	6,2	0,5	-	13,1	11,1
	w	1	28,2	8,5	7,7	-	-	15,5	1,5
	i	3	27,0	8,2	6,7	0,5	-	13,9	7,9
Ingenieurwissenschaften	n	-	-	-	-	-	-	-	-
Maschinenbau/ Verfahrenstechnik (STB)	w	2	24,1	6,0	3,7	-	1,0	7,6	6,6
	i	4	25,5	4,5	1,6	-	3,7	3,4	6,2
	i	6	25,0	5,0	2,3	-	3,0	4,8	6,3
Ingenieurwissen- schaften zusammen	n	2	24,1	6,0	3,7	-	1,0	7,6	6,6
	w	4	25,5	4,5	1,6	-	3,7	3,4	6,2
	i	6	25,0	5,0	2,3	-	3,0	4,8	6,3
Zusammen	n	4	25,3	7,0	5,0	0,5	1,0	10,3	8,8
	w	6	25,6	5,4	2,7	-	3,5	5,4	5,2
	i	10	25,5	6,0	3,6	0,5	3,0	7,4	6,7
-Zweitstudium									
Sprach- und Kulturwissen- schaften									
Philosophie (STB)	n	-	-	-	-	-	-	-	-
	w	1	27,0	8,6	6,3	-	-	12,7	3,7
	i	1	27,0	8,6	6,3	-	-	12,7	3,7
Sprach- und Kulturwissen- schaften zusammen	n	-	-	-	-	-	-	-	-
	w	1	27,0	8,6	6,3	-	-	12,7	3,7
	i	1	27,0	8,6	6,3	-	-	12,7	3,7
Zusammen	n	-	-	-	-	-	-	-	-
	w	1	27,0	8,6	6,3	-	-	12,7	3,7
	i	1	27,0	8,6	6,3	-	-	12,7	3,7
Prüfung zusammen	n	4	25,3	7,0	5,0	0,5	1,0	10,3	8,8
	w	7	25,8	5,8	3,2	-	3,5	6,4	5,0
	i	11	25,6	6,3	3,8	0,5	3,0	7,8	6,4

Noch: Tabelle 2 b. Ausländische Studenten mit bestandener Prüfung im Prüfungsjahr 2001/02 nach Studiengängen, Durchschnittsalter und Angaben zum Studienverlauf

Prüfungsgruppe Prüfung Fächergruppe Studienbereich	Geschl.	Bestandene Prüfungen insgesamt	Alter bei Abschluß	Hochschul- berechtigung bis Abschluß	Erstima- trikula- tion bis Abschluß	Beurlau- bung und Unter- brechung	Studium außerhalb Deutsch- lands	Hochschul- semester	Fach- semester
Hochschulen insgesamt Teil A: Ohne Universität der Bundeswehr München									
Bachelor an FH									
-Zweitstudium									
Mathematik, Naturwissen- schaften									
Informatik (STB)	n	-	-	-	-	-	-	-	-
	w	1	38,0	19,2	16,3	-	-	10,8	3,8
	i	1	38,0	19,2	16,3	-	-	10,8	3,8
Mathematik, Naturwissen- schaften zusammen	n	-	-	-	-	-	-	-	-
	w	1	38,0	19,2	16,3	-	-	10,8	3,8
	i	1	38,0	19,2	16,3	-	-	10,8	3,8
Zusammen	n	-	-	-	-	-	-	-	-
	w	1	38,0	19,2	16,3	-	-	10,8	3,8
	i	1	38,0	19,2	16,3	-	-	10,8	3,8
Prüfung zusammen	n	-	-	-	-	-	-	-	-
	w	1	38,0	19,2	16,3	-	-	10,8	3,8
	i	1	38,0	19,2	16,3	-	-	10,8	3,8
Prüfungsgruppe zusammen	n	4	25,3	7,0	5,0	0,5	1,0	10,3	8,8
	w	8	27,3	7,5	4,8	-	3,5	7,0	4,9
	i	12	26,6	7,3	4,9	0,5	3,0	8,1	6,2
Masterabschluß									
Master an U (Abschlußprüf. vorausgesetzt)									
-Erststudium									
Sprach- und Kulturwissen- schaften									
Psychologie (STB)	n	-	-	-	-	-	-	-	-
	w	6	27,2	5,2	1,8	-	4,3	3,8	3,3
	i	6	27,2	5,2	1,8	-	4,3	3,8	3,3
Sprach- und Kulturwissen- schaften zusammen	n	-	-	-	-	-	-	-	-
	w	6	27,2	5,2	1,8	-	4,3	3,8	3,3
	i	6	27,2	5,2	1,8	-	4,3	3,8	3,3
Rechts-, Wirtschafts- und Sozialwissenschaften	n	-	-	-	-	-	-	-	-
	w	1	25,4	9,3	5,5	-	0,8	11,2	3,2
	i	1	25,4	9,3	5,5	-	0,8	11,2	3,2
Wirtschaftswissen- schaften (STB)	n	-	-	-	-	-	-	-	-
	w	1	25,4	9,3	5,5	-	0,8	11,2	3,2
	i	1	25,4	9,3	5,5	-	0,8	11,2	3,2
Rechts-, Wirtschafts- und Sozialwissensch. zusammen	n	-	-	-	-	-	-	-	-
	w	1	25,4	9,3	5,5	-	0,8	11,2	3,2
	i	1	25,4	9,3	5,5	-	0,8	11,2	3,2
Zusammen	n	-	-	-	-	-	-	-	-
	w	7	26,9	5,8	2,4	-	3,8	4,9	3,3
	i	7	26,9	5,8	2,4	-	3,8	4,9	3,3
-Aufbaustudium									
Rechts-, Wirtschafts- und Sozialwissenschaften									
Wirtschaftswissen- schaften (STB)	n	1	26,8	4,8	2,4	-	4,0	5,0	4,0
	w	1	26,8	4,8	2,4	-	4,0	5,0	4,0
	i	1	26,8	4,8	2,4	-	4,0	5,0	4,0
Rechts-, Wirtschafts- und Sozialwissensch. zusammen	n	1	26,8	4,8	2,4	-	4,0	5,0	4,0
	w	1	26,8	4,8	2,4	-	4,0	5,0	4,0
	i	1	26,8	4,8	2,4	-	4,0	5,0	4,0
Mathematik, Naturwissen- schaften									
Informatik (STB)	n	9	26,9	8,5	3,3	-	3,8	5,1	4,3
	w	4	29,2	11,5	2,1	-	3,5	4,4	4,4
	i	13	27,6	9,4	2,9	-	3,7	4,9	4,3
Mathematik, Naturwissen- schaften zusammen	n	9	26,9	8,5	3,3	-	3,8	5,1	4,3
	w	4	29,2	11,5	2,1	-	3,5	4,4	4,4
	i	13	27,6	9,4	2,9	-	3,7	4,9	4,3

Noch: Tabelle 2 b. Ausländische Studenten mit bestandener Prüfung im Prüfungsjahr 2001/02 nach Studiengängen, Durchschnittsalter und Angaben zum Studienverlauf

Prüfungsgruppe Prüfung Fächergruppe Studienbereich	Geschl.	Bestandene Prüfungen insgesamt	Alter bei Abschluß	Hochschul- berechtigung bis Abschluß	Erstima- trikula- tion bis Abschluß	Beurlau- bung und Unter- brechung	Studium außerhalb Deutsch- lands	Hochschul- semester	Fach- semester
Hochschulen insgesamt Teil A: Ohne Universität der Bundeswehr München									
Ingenieurwissenschaften									
Maschinenbau/ Verfahrenstechnik (STB)	m	15	27,4	7,6	2,7	0,5	4,9	5,7	4,9
	w	6	26,4	7,1	2,6	-	4,8	4,9	4,2
	i	21	27,1	7,4	2,7	0,5	4,8	5,4	4,7
Elektrotechnik (STB)	m	28	26,5	8,8	1,9	-	5,0	3,5	3,9
	w	7	26,7	9,6	1,2	-	5,6	2,3	2,6
	i	35	26,6	9,0	1,7	-	5,1	3,3	3,6
Bauingenieurwesen (STB)	m	3	33,0	9,6	1,8	-	4,5	3,7	3,0
	w	2	27,9	12,8	1,9	-	6,0	4,0	3,3
	i	5	30,9	10,6	1,8	-	5,0	3,8	3,1
Ingenieurwissen- schaften zusammen	m	46	27,2	8,4	2,1	0,5	4,9	4,2	4,2
	w	15	26,7	8,8	1,8	-	5,3	3,5	3,3
	i	61	27,1	8,5	2,1	0,5	5,0	4,0	4,0
Zusammen	m	56	27,2	8,4	2,3	0,5	4,7	4,4	4,2
	w	19	27,3	9,4	1,9	-	4,9	3,7	3,6
	i	75	27,2	8,6	2,2	0,5	4,7	4,2	4,0
Prüfung zusammen	m	56	27,2	8,4	2,3	0,5	4,7	4,4	4,2
	w	26	27,2	8,4	2,0	-	4,5	4,0	3,5
	i	82	27,2	8,4	2,2	0,5	4,7	4,3	4,0
Master an FH (Abschlußprüf. vorausgesetzt)									
-Aufbaustudium									
Rechts-, Wirtschafts- und Sozialwissenschaften									
Wirtschaftswissen- schaften (STB)	m	7	30,2	12,7	4,4	-	5,0	7,7	3,0
	w	15	29,3	11,1	2,3	-	4,4	4,4	2,6
	i	22	29,6	11,6	2,9	-	4,6	5,4	2,7
Rechts-, Wirtschafts- und Sozialwissensch. zusammen	m	7	30,2	12,7	4,4	-	5,0	7,7	3,0
	w	15	29,3	11,1	2,3	-	4,4	4,4	2,6
	i	22	29,6	11,6	2,9	-	4,6	5,4	2,7
Ingenieurwissenschaften									
Ingenieurwes. allg.(STB)	m	1	27,8	-	-	-	-	-	2,2
	w	-	-	-	-	-	-	-	-
	i	1	27,8	-	-	-	-	-	2,2
Maschinenbau/ Verfahrenstechnik (STB)	m	2	27,2	9,8	1,5	-	-	3,2	3,2
	w	-	-	-	-	-	-	-	-
	i	2	27,2	9,8	1,5	-	-	3,2	3,2
Ingenieurwissen- schaften zusammen	m	3	27,4	9,8	1,5	-	-	3,2	2,8
	w	-	-	-	-	-	-	-	-
	i	3	27,4	9,8	1,5	-	-	3,2	2,8
Zusammen	m	10	29,4	11,9	3,6	-	5,0	6,4	2,9
	w	15	29,3	11,1	2,3	-	4,4	4,4	2,6
	i	25	29,3	11,4	2,8	-	4,6	5,1	2,8
Prüfung zusammen	m	10	29,4	11,9	3,6	-	5,0	6,4	2,9
	w	15	29,3	11,1	2,3	-	4,4	4,4	2,6
	i	25	29,3	11,4	2,8	-	4,6	5,1	2,8
Prüfungsgruppe zusammen	m	66	27,5	8,8	2,5	0,5	4,7	4,6	4,0
	w	41	27,9	9,3	2,1	-	4,5	4,2	3,2
	i	107	27,7	9,0	2,3	0,5	4,6	4,4	3,7

Noch: Tabelle 2 b. Ausländische Studenten mit bestandener Prüfung im Prüfungsjahr 2001/02 nach Studiengängen, Durchschnittsalter und Angaben zum Studienverlauf

Prüfungsgruppe Prüfung Fächergruppe Studienbereich	Geschl.	Bestandene Prüfungen insgesamt	Alter bei Abschluß	Hochschulberechtigung bis Abschluß	Erstimmatrikulation bis Abschluß	Beurlaubung und Unterbrechung	Studium außerhalb Deutschlands	Hochschulsemester	Fachsemester	
										Durchschnitt in Jahren
Hochschulen insgesamt Teil A: Ohne Universität der Bundeswehr München										
Sonst. Abschluß										
Abschlußzeugnis /Zertifikat										
-Aufbaustudium										
Sprach- und Kulturwissenschaften										
Psychologie (STB)	n	-	-	-	-	-	-	-	-	-
	w	1	34,7	11,3	6,0	1,0	7,0	10,2	8,2	
	i	1	34,7	11,3	6,0	1,0	7,0	10,2	8,2	
Sprach- und Kulturwissenschaften zusammen	n	-	-	-	-	-	-	-	-	-
	w	1	34,7	11,3	6,0	1,0	7,0	10,2	8,2	
	i	1	34,7	11,3	6,0	1,0	7,0	10,2	8,2	
Mathematik, Naturwissenschaften										
Informatik (STB)	n	1	25,8	-	-	-	-	-	-	2,2
	w	1	35,8	18,1	4,3	-	4,5	8,7	8,7	8,7
	i	2	30,8	18,1	4,3	-	4,5	8,7	8,7	5,4
Biologie (STB)	n	-	-	-	-	-	-	-	-	-
	w	2	29,5	11,3	6,9	-	-	14,0	14,0	4,0
	i	2	29,5	11,3	6,9	-	-	14,0	14,0	4,0
Mathematik, Naturwissenschaften zusammen	n	1	25,8	-	-	-	-	-	-	2,2
	w	3	31,6	13,5	6,0	-	4,5	12,2	12,2	5,6
	i	4	30,2	13,5	6,0	-	4,5	12,2	12,2	4,7
Ingenieurwissenschaften										
Maschinenbau/Verfahrenstechnik (STB)	n	1	27,9	3,5	1,7	-	6,0	3,5	3,5	3,5
	w	2	25,7	8,3	1,5	-	5,3	3,1	3,1	3,1
	i	3	26,4	6,7	1,5	-	5,5	3,2	3,2	3,2
Architektur, Innenarchitektur (STB)	n	-	-	-	-	-	-	-	-	-
	w	4	31,4	10,8	3,6	-	8,3	4,2	4,2	2,2
	i	4	31,4	10,8	3,6	-	8,3	4,2	4,2	2,2
Ingenieurwissenschaften zusammen	n	1	27,9	3,5	1,7	-	6,0	3,5	3,5	3,5
	w	6	29,5	10,0	2,9	-	6,3	3,8	3,8	2,5
	i	7	29,3	9,1	2,7	-	6,2	3,8	3,8	2,6
Zusammen	n	2	26,8	3,5	1,7	-	6,0	3,5	3,5	2,8
	w	10	30,6	11,2	4,1	1,0	6,1	7,0	7,0	4,0
	i	12	30,0	10,5	3,9	1,0	6,0	6,7	6,7	3,8
-Ergänzungs-, Erweiterungs-, Zusatzstudium										
Rechts-, Wirtschafts- und Sozialwissenschaften										
Rechtswissenschaft (STB)	n	-	-	-	-	-	-	-	-	-
	w	1	26,6	7,2	4,8	0,5	-	9,7	9,7	4,8
	i	1	26,6	7,2	4,8	0,5	-	9,7	9,7	4,8
Rechts-, Wirtschafts- und Sozialwissensch. zusammen	n	-	-	-	-	-	-	-	-	-
	w	1	26,6	7,2	4,8	0,5	-	9,7	9,7	4,8
	i	1	26,6	7,2	4,8	0,5	-	9,7	9,7	4,8
Zusammen	n	-	-	-	-	-	-	-	-	-
	w	1	26,6	7,2	4,8	0,5	-	9,7	9,7	4,8
	i	1	26,6	7,2	4,8	0,5	-	9,7	9,7	4,8
Prüfung zusammen	n	2	26,8	3,5	1,7	-	6,0	3,5	3,5	2,8
	w	11	30,3	10,8	4,2	0,8	6,1	7,2	7,2	4,0
	i	13	29,7	10,2	4,0	0,8	6,0	6,9	6,9	3,9

Noch: Tabelle 2 b. Ausländische Studenten mit bestandener Prüfung im Prüfungsjahr 2001/02 nach Studiengängen, Durchschnittsalter und Angaben zum Studienverlauf

Prüfungsgruppe Prüfung Fächerguppe Studienbereich	Geschl.	Bestandene Prüfungen insgesamt	Alter bei Abschluß	Hochschulberechtigung bis Abschluß	Erstimmatrikulation bis Abschluß	Beurlaubung und Unterbrechung	Studium außerhalb Deutschlands	Hochschulsemester	Fachsemester
Hochschulen insgesamt Teil A: Ohne Universität der Bundeswehr München									
Sonst. Abschluß in Deutschland									
-Erststudium									
Agrar-, Forst- und Ernährungswissenschaften									
Agrarwissenschaften, Lebensmittel- und Getränketechnolog. (STB)	m	3	30,7	11,4	5,6	-	4,0	10,7	9,4
	w	-	-	-	-	-	-	-	-
	f	3	30,7	11,4	5,6	-	4,0	10,7	9,4
Agrar-, Forst- und Ernährungswissenschaften zusammen	m	3	30,7	11,4	5,6	-	4,0	10,7	9,4
	w	-	-	-	-	-	-	-	-
	f	3	30,7	11,4	5,6	-	4,0	10,7	9,4
Zusammen	m	3	30,7	11,4	5,6	-	4,0	10,7	9,4
	w	-	-	-	-	-	-	-	-
	f	3	30,7	11,4	5,6	-	4,0	10,7	9,4
-Aufbaustudium									
Sprach- und Kulturwissenschaften									
Allg. und vergleichende Literatur- und Sprachwissenschaft (STB)	m	-	-	-	-	-	-	-	-
	w	6	28,4	11,5	3,5	-	4,5	6,9	2,4
	f	6	28,4	11,5	3,5	-	4,5	6,9	2,4
Germanistik (Deutsch, germanische Sprachen ohne Anglistik) (STB)	m	-	-	-	-	-	-	-	-
	w	2	26,3	8,8	2,5	-	4,5	5,1	5,1
	f	2	26,3	8,8	2,5	-	4,5	5,1	5,1
Sprach- und Kulturwissenschaften zusammen	m	-	-	-	-	-	-	-	-
	w	8	27,9	10,9	3,3	-	4,5	6,5	3,1
	f	8	27,9	10,9	3,3	-	4,5	6,5	3,1
Rechts-, Wirtschafts- und Sozialwissenschaften									
Rechtswissenschaft (STB)	m	1	27,5	9,9	2,6	-	5,0	5,3	4,3
	w	6	26,8	8,4	2,8	-	2,8	4,8	3,1
	f	7	26,9	8,9	2,7	-	3,5	5,0	3,3
Rechts-, Wirtschafts- und Sozialwissensch. zusammen	m	1	27,5	9,9	2,6	-	5,0	5,3	4,3
	w	6	26,8	8,4	2,8	-	2,8	4,8	3,1
	f	7	26,9	8,9	2,7	-	3,5	5,0	3,3
Zusammen	m	1	27,5	9,9	2,6	-	5,0	5,3	4,3
	w	14	27,4	10,4	3,2	-	4,2	6,1	3,1
	f	15	27,4	10,3	3,1	-	4,2	6,1	3,2
Prüfung zusammen	m	4	29,9	11,1	4,9	-	4,5	9,4	8,1
	w	14	27,4	10,4	3,2	-	4,2	6,1	3,1
	f	18	28,0	10,6	3,7	-	4,2	7,1	4,2
Prüfungsgruppe zusammen	m	6	28,9	9,5	4,2	-	5,0	8,2	6,4
	w	25	28,7	10,6	3,7	0,8	4,8	6,7	3,5
	f	31	28,7	10,4	3,8	0,8	4,8	7,0	4,1
Insgesamt									
	m	936	29,5	9,2	5,6	0,9	4,1	11,0	9,4
	w	875	28,9	8,9	5,5	1,1	3,5	10,7	9,5
	f	1 811	29,2	9,1	5,5	1,0	3,8	10,9	9,4

Noch: Tabelle 2 b. Ausländische Studenten mit bestandener Prüfung im Prüfungsjahr 2001/02 nach Studiengängen, Durchschnittsalter und Angaben zum Studienverlauf

Prüfungsgruppe Prüfung Fächergruppe Studienbereich	Ge- schl.	Bestandene Prüfungen insgesamt	Alter bei Abschluß	Hochschul- berechti- gung bis Abschluß	Erststim- matrikula- tion bis Abschluß	Beurlau- bung und Unter- brechung	Studium außerhalb Deutsch- lands	Hochschul- semester	Fach- semester

Hochschulen insgesamt
Teil B: Nur Universität der Bundeswehr München

Diplom (U) und
entsprech. Ab-
schlußprüfungen

Diplom (U)

-Erststudium

Sprach- und Kulturwissen-
schaften

Erziehungswissen- schaften (STB)	m	1	29,0	2,3	1,4	-	-	3,0	3,0
	w	1	29,0	2,3	1,4	-	-	3,0	3,0
Sprach- und Kulturwissen- schaften zusammen	m	1	29,0	2,3	1,4	-	-	3,0	3,0
	w	1	29,0	2,3	1,4	-	-	3,0	3,0

Ingenieurwissenschaften

Elektrotechnik (STB)	m	1	27,8	4,3	3,4	-	-	7,0	7,0
	w	1	27,8	4,3	3,4	-	-	7,0	7,0
Bauingenieurwesen (STB)	m	1	32,1	4,2	3,3	-	-	6,8	6,8
	w	1	32,1	4,2	3,3	-	-	6,8	6,8
Vermessungswesen (STB)	m	1	26,8	4,8	3,9	-	-	8,0	8,0
	w	1	26,8	4,8	3,9	-	-	8,0	8,0
Ingenieurwissen- schaften zusammen	m	3	28,9	4,4	3,6	-	-	7,3	7,3
	w	3	28,9	4,4	3,6	-	-	7,3	7,3
Zusammen	m	4	28,9	3,9	3,0	-	-	6,2	6,2
	w	4	28,9	3,9	3,0	-	-	6,2	6,2
Prüfung zusammen	m	4	28,9	3,9	3,0	-	-	6,2	6,2
	w	4	28,9	3,9	3,0	-	-	6,2	6,2
Prüfungsgruppe zusammen	m	4	28,9	3,9	3,0	-	-	6,2	6,2
	w	4	28,9	3,9	3,0	-	-	6,2	6,2

Promotionen

Promotion (Ab-
schlußprüfung
vorausgesetzt)

-Promotions-
studium

Ingenieurwissenschaften

Elektrotechnik (STB)	m	1	32,5	-	-	-	-	-	8,7
	w	1	32,5	-	-	-	-	-	8,7
Ingenieurwissen- schaften zusammen	m	1	32,5	-	-	-	-	-	8,7
	w	1	32,5	-	-	-	-	-	8,7
Zusammen	m	1	32,5	-	-	-	-	-	8,7
	w	1	32,5	-	-	-	-	-	8,7
Prüfung zusammen	m	1	32,5	-	-	-	-	-	8,7
	w	1	32,5	-	-	-	-	-	8,7
Prüfungsgruppe zusammen	m	1	32,5	-	-	-	-	-	8,7
	w	1	32,5	-	-	-	-	-	8,7

Noch: Tabelle 2 b. Ausländische Studenten mit bestandener Prüfung im Prüfungsjahr 2001/02 nach Studiengängen, Durchschnittsalter und Angaben zum Studienverlauf

Prüfungsgruppe Prüfung Fächergruppe Studienbereich	Geschl.	Bestandene Prüfungen insgesamt	Alter bei Abschluß	Hochschul- berechtigung bis Abschluß	Erstimmatrikulation bis Abschluß	Beurlaubung und Unterbrechung	Studium außerhalb Deutschlands	Hochschul- semester	Fach- semester

Hochschulen insgesamt
Teil B: Nur Universität der Bundeswehr München

Fachhochschul-
abschluß

Diplom (FH)

-Erststudium

Ingenieurwissenschaften

Maschinenbau/
Verfahrenstechnik (STB)

m	1	27,3	4,3	3,4	-	-	7,0	7,0
w	1	27,3	4,3	3,4	-	-	7,0	7,0
i	1	27,3	4,3	3,4	-	-	7,0	7,0

Ingenieurwissen-
schaften zusammen

m	1	27,3	4,3	3,4	-	-	7,0	7,0
w	1	27,3	4,3	3,4	-	-	7,0	7,0
i	1	27,3	4,3	3,4	-	-	7,0	7,0

Zusammen

m	1	27,3	4,3	3,4	-	-	7,0	7,0
w	1	27,3	4,3	3,4	-	-	7,0	7,0
i	1	27,3	4,3	3,4	-	-	7,0	7,0

Prüfung zusammen

m	1	27,3	4,3	3,4	-	-	7,0	7,0
w	1	27,3	4,3	3,4	-	-	7,0	7,0
i	1	27,3	4,3	3,4	-	-	7,0	7,0

Prüfungsgruppe zusammen

m	1	27,3	4,3	3,4	-	-	7,0	7,0
w	1	27,3	4,3	3,4	-	-	7,0	7,0
i	1	27,3	4,3	3,4	-	-	7,0	7,0

Hochschule insgesamt

m	6	29,2	3,9	3,1	-	-	6,4	6,8
w	6	29,2	3,9	3,1	-	-	6,4	6,8
i	6	29,2	3,9	3,1	-	-	6,4	6,8

Hochschulen insgesamt einschließlich Universität der Bundeswehr München

Insgesamt	m	942	29,5	9,2	5,6	0,9	4,1	10,9	9,3
	w	875	28,9	8,9	5,5	1,1	3,5	10,7	9,5
	i	1 817	29,2	9,1	5,5	1,0	3,8	10,8	9,4

Tabelle 3.1 Erfolgreiche deutsche Absolventen im Prüfungsjahr 2001/02

Lfd. Nr.	Abschlussart/ Studienfach	Erfolgreiche deutsche Absolventen insgesamt	darunter mit Angabe zur HZB	davon mit Wohnsitz beim Erwerb					
				Bayern	Baden-Württemberg	Berlin	Brandenburg	Bremen	Hamburg
				1	2	3	4	5	6
1	Diplomprüfungen Univ.	6 601	6 021	4 179	619	21	26	15	35
	darunter								
2	Kulturwirt	156	155	68	35	2	2	2	-
3	Psychologie.....	301	295	227	25	-	-	-	1
4	Erziehungswissenschaft.....	340	330	245	34	-	1	-	-
5	Betriebswirtschaftslehre.....	1 844	1 778	1 176	227	4	3	6	18
6	Volkswirtschaftslehre.....	120	119	77	11	1	-	-	2
7	Wirtschaftswissenschaften.....	137	136	41	20	-	7	-	-
8	Mathematik.....	101	95	87	3	-	-	-	1
9	Informatik.....	238	207	157	8	5	-	-	2
10	Physik.....	268	247	207	13	-	-	1	1
11	Chemie.....	142	140	113	8	1	-	-	-
12	Biologie.....	427	387	306	24	1	-	1	-
13	Geographie.....	240	207	165	15	-	-	-	-
14	Maschinenbau/-wesen.....	142	90	79	2	-	-	-	3
15	Elektrotechnik/Elektronik.....	222	150	116	9	-	2	-	2
16	Bauingenieurwesen.....	185	126	86	9	-	2	1	-
17	Magisterprüfungen	1 722	1 702	1 268	172	8	6	4	7
	darunter								
18	Germanistik.....	324	321	246	30	1	-	-	-
19	Anglistik.....	126	126	101	10	-	-	-	1
20	Politikwissenschaft.....	125	122	79	21	-	2	-	-
21	Kunstgeschichte, Kunstwissenschaft.....	98	98	69	11	1	-	-	-
22	Staatsprüfungen (ohne Lehramt)	3 764	3 317	2 194	370	20	10	11	16
	davon								
23	Rechtswissenschaft.....	1 634	1 573	984	165	11	9	7	9
24	Lebensmittelchemie.....	44	40	37	-	-	-	-	-
25	Pharmazie.....	332	6	4	1	-	-	-	-
26	Medizin.....	1 324	1 268	900	121	6	-	1	5
27	Zahnmedizin.....	225	225	153	23	3	1	2	-
28	Veterinärmedizin.....	205	205	116	60	-	-	1	2
29	Staatsprüfungen für ein Lehramt und Diplomhandelslehramt	3 819	3 289	3 059	80	5	-	-	2
30	Promotionen mit vorheriger Abschlussprüfung.....	3 253	692	454	85	4	1	2	2
	darunter								
31	Rechtswissenschaft.....	231	60	32	14	-	-	-	-
32	Physik.....	170	29	19	1	-	-	-	-
33	Chemie.....	194	59	37	4	1	-	-	-
34	Biologie.....	215	47	28	6	-	-	-	1
35	Medizin.....	942	127	99	5	1	-	-	-
36	Zahnmedizin.....	177	36	28	2	-	-	1	-
37	Veterinärmedizin.....	157	116	60	31	-	-	-	1
38	Diplomprüfungen (FH)	8 774	7 894	6 597	566	16	18	3	9
	darunter								
39	Sozialwesen.....	1 266	1 196	1 027	78	1	1	-	-
40	Betriebswirtschaft.....	1 794	1 584	1 296	150	7	2	-	1
41	Wirtschaftsingenieurwesen.....	407	329	278	42	1	-	-	-
42	Informatik.....	343	292	273	5	-	2	-	1
43	Maschinenbau/-wesen.....	468	452	401	8	-	3	-	-
44	Elektrotechnik/Elektronik.....	502	476	432	9	-	2	-	-
45	Architektur.....	432	427	322	54	1	2	-	-
46	Bauingenieurwesen.....	507	477	429	21	-	-	-	-
47	Graphikdesign.....	180	179	155	15	-	-	-	-
48	Verwaltungswesen.....	749	713	654	8	2	2	-	-
49	Sonstige Prüfungen¹⁾	1 555	1 072	777	102	6	1	-	4
50	Prüfungen insgesamt²⁾	29 488	23 987	18 528	1 994	80	62	35	75

¹⁾ Lizentiate, Kirchliche Prüfungen, Künstlerische Prüfungen, Diplom-Braumeister, Ergänzungs-, Erweiterungs-, Zusatzstudium.

²⁾ Absolventen, die in einem Semester zwei Abschlüsse absolviert haben, sind nur einmal gezählt.

nach dem Land des Wohnsitzes zum Zeitpunkt des Erwerbs der Studienberechtigung

der Studienberechtigung in (Im)											Spalten 4-19 in % von Sp.2	Lfd. Nr.
Hessen	Mecklen- burg- Vor- pommern	Nieder- sachsen	Nord- rhein- West- falen	Rhein- land- Pfalz	Saarland	Sachsen	Sachsen- Anhalt	Schles- wig- Holstein	Thürin- gen	außer- halb des Bundes- gebiets		
9	10	11	12	13	14	15	16	17	18	19	20	
184	27	173	328	113	18	81	48	45	71	38	30,6	1
4	1	4	24	3	2	3	1	3	1	-	56,1	2
9	-	3	11	2	2	6	2	2	3	2	23,1	3
9	1	8	9	9	2	6	1	1	3	1	25,8	4
66	5	64	113	36	1	15	8	13	11	12	33,9	5
3	1	4	12	1	1	-	-	2	1	3	35,3	6
6	2	11	11	4	2	9	7	1	14	1	69,9	7
-	-	-	2	1	-	-	-	-	-	1	8,4	8
2	2	7	6	2	2	4	5	2	5	-	24,2	9
5	-	6	11	-	1	-	-	-	-	2	16,2	10
4	1	2	6	2	-	-	-	1	-	2	19,3	11
14	-	3	16	6	1	5	-	1	6	3	20,9	12
4	-	4	9	4	-	4	1	-	-	1	20,3	13
1	-	1	2	1	-	-	-	-	-	1	12,2	14
2	1	1	4	2	1	1	4	1	2	2	22,7	15
1	6	1	4	4	-	6	1	1	4	-	31,7	16
44	1	41	61	29	3	12	2	15	7	22	25,5	17
9	-	9	10	5	-	-	-	4	1	6	23,4	18
2	-	3	3	1	-	1	-	2	1	1	19,8	19
5	-	4	7	3	-	-	-	-	-	1	35,2	20
1	1	2	8	2	1	-	1	-	-	1	29,6	21
120	9	87	214	59	9	63	23	30	51	31	33,9	22
64	6	58	113	22	2	45	15	22	30	11	37,4	23
3	-	-	-	-	-	-	-	-	-	-	7,5	24
-	-	-	-	-	-	-	-	-	-	1	33,3	25
44	3	23	74	32	5	14	4	7	15	14	29,0	26
6	-	5	12	1	-	4	4	1	6	4	32,0	27
3	-	1	15	4	2	-	-	-	-	1	43,4	28
44	3	18	37	12	6	8	1	2	7	5	7,0	29
34	-	20	50	13	2	5	2	7	-	11	34,4	30
4	-	4	4	1	-	1	-	-	-	-	46,7	31
5	-	1	1	-	-	-	-	-	-	2	34,5	32
5	-	3	3	5	-	-	-	-	-	1	37,3	33
3	-	2	3	-	-	-	-	3	-	1	40,4	34
5	-	3	8	2	-	2	-	-	-	2	22,0	35
1	-	1	1	1	-	-	-	-	-	1	22,2	36
1	-	2	12	2	1	-	-	3	-	3	48,3	37
104	8	64	124	34	13	111	14	22	133	58	16,4	38
8	1	12	11	8	1	18	2	5	16	7	14,1	39
17	4	7	19	3	3	23	3	7	26	16	18,2	40
1	-	-	1	-	-	1	1	-	2	2	15,5	41
1	-	2	-	-	-	4	-	-	2	2	6,5	42
5	-	5	9	2	2	4	1	1	5	6	11,3	43
9	-	-	9	4	-	1	1	-	4	5	9,2	44
5	-	3	9	-	1	11	-	1	17	1	24,6	45
6	-	-	2	1	-	4	-	-	11	3	10,1	46
3	-	1	3	-	-	1	-	1	-	-	13,4	47
2	-	2	2	-	-	19	3	-	19	-	8,3	48
37	2	25	60	16	3	7	4	7	5	16	27,5	49
567	50	428	874	276	54	287	94	128	274	181	22,8	50

Tabelle 3.2 Erfolgreiche deutsche Absolventen im Prüfungsjahr 2001/02

Lfd. Nr.	Abschlussart/ Studienfach	Erfolgreiche deutsche Absolventen insgesamt	Noch: davon mit Erwerb der					
			Oberbayern		Niederbayern		Oberpfalz	
			Anzahl	% von Spalte 1	Anzahl	% von Spalte 1	Anzahl	% von Spalte 1
		1	2	3	4	5	6	7
1	Diplomprüfungen Univ.....	4 179	1 731	41,4	323	7,7	346	8,3
	darunter							
2	Kulturwirt.....	68	29	42,6	11	16,2	4	5,9
3	Psychologie.....	227	97	42,7	20	8,8	20	8,8
4	Erziehungswissenschaft.....	245	52	21,2	28	11,4	30	12,2
5	Betriebswirtschaftslehre.....	1 176	511	43,5	82	7,0	87	7,4
6	Volkswirtschaftslehre.....	77	34	44,2	7	9,1	5	6,5
7	Wirtschaftswissenschaften.....	41	14	34,1	1	2,4	4	9,8
8	Mathematik.....	87	22	25,3	4	4,6	9	10,3
9	Informatik.....	157	58	36,9	14	8,9	15	9,6
10	Physik.....	207	70	33,8	15	7,2	22	10,6
11	Chemie.....	113	43	38,1	11	9,7	11	9,7
12	Biologie.....	306	139	45,4	18	5,9	9	2,9
13	Geographie.....	165	61	37,0	11	6,7	17	10,3
14	Maschinenbau/-wesen.....	79	31	39,2	6	7,6	3	3,8
15	Elektrotechnik/Elektronik.....	116	49	42,2	15	12,9	3	2,6
16	Bauingenieurwesen.....	86	50	58,1	9	10,5	6	7,0
17	Magisterprüfungen.....	1 268	642	50,6	115	9,1	85	6,7
	darunter							
18	Germanistik.....	246	120	48,8	22	8,9	17	6,9
19	Anglistik.....	101	29	28,7	7	6,9	7	6,9
20	Politikwissenschaft.....	79	44	55,7	10	12,7	3	3,8
21	Kunstgeschichte, Kunstwissenschaft.....	69	36	52,2	7	10,1	6	8,7
22	Staatsprüfungen (ohne Lehramt).....	2 194	914	41,7	153	7,0	197	9,0
	davon							
23	Rechtswissenschaft.....	984	409	41,6	66	6,7	79	8,0
24	Lebensmittelchemie.....	37	20	54,1	-	-	2	5,4
25	Pharmazie.....	4	1	25,0	-	-	-	-
26	Medizin.....	900	392	43,6	61	6,8	81	9,0
27	Zahnmedizin.....	153	36	23,5	14	9,2	26	17,0
28	Veterinärmedizin.....	116	56	48,3	12	10,3	9	7,8
29	Staatsprüfungen für ein Lehramt und Diplomhandelslehramt.....	3 059	765	25,0	402	13,1	346	11,3
	davon							
30	LA Grundschulen.....	759	199	26,2	106	14,0	66	8,7
31	LA Hauptschulen.....	376	66	17,6	46	12,2	58	15,4
32	LA Realschulen.....	464	74	15,9	80	17,2	71	15,3
33	LA Gymnasien.....	986	272	27,6	110	11,2	102	10,3
34	LA Sonderschulen.....	244	87	35,7	23	9,4	18	7,4
35	LA Berufl. Schulen.....	90	35	38,9	9	10,0	11	12,2
36	Diplomhandelslehrer.....	140	32	22,9	28	20,0	20	14,3
	Promotionen mit vorheriger							
37	Abschlussprüfung.....	454	192	42,3	51	11,2	39	8,6
	darunter							
38	Rechtswissenschaft.....	32	12	37,5	3	9,4	3	9,4
39	Physik.....	19	8	42,1	2	10,5	1	5,3
40	Chemie.....	37	11	29,7	5	13,5	7	18,9
41	Biologie.....	28	10	35,7	3	10,7	3	10,7
42	Medizin.....	99	45	45,5	8	8,1	8	8,1
43	Zahnmedizin.....	28	11	39,3	5	17,9	1	3,6
44	Veterinärmedizin.....	60	32	53,3	6	10,0	1	1,7
45	Diplomprüfungen (FH).....	6 597	2 172	32,9	719	10,9	715	10,8
	darunter							
46	Sozialwesen.....	1 027	402	39,1	89	8,7	85	8,3
47	Betriebswirtschaft.....	1 296	381	29,4	138	10,6	134	10,3
48	Wirtschaftsingenieurwesen.....	278	131	47,1	12	4,3	26	9,4
49	Informatik.....	273	93	34,1	31	11,4	40	14,7
50	Maschinenbau/-wesen.....	401	79	19,7	83	20,7	47	11,7
51	Elektrotechnik/Elektronik.....	432	109	25,2	65	15,0	80	18,5
52	Architektur.....	322	99	30,7	25	7,8	33	10,2
53	Bauingenieurwesen.....	429	99	23,1	60	14,0	50	11,7
54	Graphikdesign.....	155	43	27,7	5	3,2	13	8,4
55	Verwaltungswesen.....	654	217	33,2	75	11,5	79	12,1
56	Sonstige Prüfungen ¹⁾	777	256	32,9	72	9,3	50	6,4
57	Prüfungen insgesamt ²⁾	18 528	6 872	36,0	1 835	9,9	1 778	9,6
58	Anteil an der gleichaltrigen deutschen Wohnbevölkerung ³⁾	14,3	16,8	X	13,3	X	13,7	X

¹⁾Lizentiate, Kirchliche Prüfungen, Künstlerische Prüfungen, Diplom-Braumeister, Bachelor und Master. ²⁾Absolventen, die in einem Semester zwei Abschlüsse absolviert haben, sind nur einmal gezählt. ³⁾Anteil an der durchschnittlichen Jahrgangsstärke der 25- bis unter 30jährigen Wohnbevölkerung zum Stand 31.12.2001.

mit in Bayern erworbener Studienberechtigung nach dem Regierungsbezirk des Erwerbs

Studienberechtigung im Regierungsbezirk								ohne Angabe des Bezirks	Lfd. Nr.
Oberfranken		Mittelfranken		Unterfranken		Schwaben			
Anzahl	% von Spalte 1	Anzahl	% von Spalte 1	Anzahl	% von Spalte 1	Anzahl	% von Spalte 1		
8	9	10	11	12	13	14	15	16	
320	7,7	581	13,9	345	8,3	533	12,8	-	1
5	7,4	8	11,8	4	5,9	7	10,3	-	2
18	7,9	46	20,3	13	5,7	13	5,7	-	3
25	10,2	22	9,0	26	10,6	62	25,3	-	4
81	6,9	123	10,5	93	7,9	199	16,9	-	5
6	7,8	9	11,7	9	11,7	7	9,1	-	6
1	2,4	2	4,9	4	9,8	15	36,6	-	7
9	10,3	12	13,8	13	14,9	18	20,7	-	8
10	6,4	39	24,8	11	7,0	10	6,4	-	9
11	5,3	37	17,9	37	17,9	15	7,2	-	10
14	12,4	15	13,3	12	10,6	7	6,2	-	11
21	6,9	53	17,3	42	13,7	24	7,8	-	12
15	9,1	33	20,0	6	3,6	22	13,3	-	13
7	8,9	21	26,6	2	2,5	9	11,4	-	14
9	7,8	26	22,4	4	3,4	10	8,6	-	15
2	2,3	3	3,5	4	4,7	12	14,0	-	16
68	5,4	118	9,3	85	6,7	155	12,2	-	17
17	6,9	16	6,5	19	7,7	35	14,2	-	18
10	9,9	13	12,9	22	21,8	13	12,9	-	19
4	5,1	4	5,1	7	8,9	7	8,9	-	20
4	5,8	6	8,7	3	4,3	7	10,1	-	21
151	6,9	365	16,6	205	9,3	209	9,5	-	22
67	6,8	184	18,7	78	7,9	101	10,3	-	23
1	2,7	6	16,2	4	10,8	4	10,8	-	24
-	-	1	25,0	2	50,0	-	-	-	25
67	7,4	133	14,8	96	10,7	70	7,8	-	26
12	7,8	27	17,6	22	14,4	16	10,5	-	27
4	3,4	14	12,1	3	2,6	18	15,5	-	28
310	10,1	426	13,9	369	12,1	441	14,4	-	29
80	10,5	126	16,6	79	10,4	103	13,6	-	30
44	11,7	54	14,4	50	13,3	58	15,4	-	31
51	11,0	60	12,9	57	12,3	71	15,3	-	32
100	10,1	128	13,0	134	13,6	140	14,2	-	33
19	7,8	36	14,8	23	9,4	38	15,6	-	34
6	6,7	7	7,8	10	11,1	12	13,3	-	35
10	7,1	15	10,7	16	11,4	19	13,6	-	36
38	8,4	50	11,0	38	8,4	46	10,1	-	37
2	6,3	2	6,3	8	25,0	2	6,3	-	38
3	15,8	2	10,5	2	10,5	1	5,3	-	39
4	10,8	3	8,1	4	10,8	3	8,1	-	40
3	10,7	7	25,0	1	3,6	1	3,6	-	41
13	13,1	12	12,1	3	3,0	10	10,1	-	42
1	3,6	3	10,7	2	7,1	5	17,9	-	43
5	8,3	5	8,3	-	-	11	18,3	-	44
561	8,5	919	13,9	570	8,6	941	14,3	-	45
91	8,9	161	15,7	62	6,0	137	13,3	-	46
115	8,9	194	15,0	95	7,3	239	18,4	-	47
1	0,4	22	7,9	17	6,1	69	24,8	-	48
9	3,3	34	12,5	30	11,0	36	13,2	-	49
44	11,0	47	11,7	41	10,2	60	15,0	-	50
38	8,8	47	10,9	54	12,5	39	9,0	-	51
38	11,8	43	13,4	38	11,8	46	14,3	-	52
49	11,4	58	13,5	60	14,0	53	12,4	-	53
6	3,9	33	21,3	25	16,1	30	19,4	-	54
66	10,1	84	12,8	57	8,7	76	11,6	-	55
68	8,8	143	18,4	89	11,5	98	12,6	1	56
1 516	8,2	2 602	14,0	1 701	9,2	2 423	13,1	1	57
11,1	X	14,2	X	12,3	X	13,3	X	-	58

Tabelle 3.3 Erfolgreiche deutsche Absolventen des Prüfungsjahres 2001/02

Lfd. Nr.	Abschlussart/ Studienfach	Erfolgreiche deutsche Absolventen insgesamt	Noch: davon mit Erwerb der					
			Bayerischer Untermain		Würzburg		Main-Rhön	
			Anzahl	% von Spalte 1	Anzahl	% von Spalte 1	Anzahl	% von Spalte 1
		1	2	3	4	5	6	7
1	Diplomprüfungen Univ.....	4 179	61	1,5	164	3,9	120	2,9
	darunter							
2	Kulturwirt.....	68	1	1,5	2	2,9	1	1,5
3	Psychologie.....	227	2	0,9	7	3,1	4	1,8
4	Erziehungswissenschaft.....	245	4	1,6	10	4,1	12	4,9
5	Betriebswirtschaftslehre.....	1 176	15	1,3	41	3,5	37	3,1
6	Volkswirtschaftslehre.....	77	1	1,3	5	6,5	3	3,9
7	Wirtschaftswissenschaften.....	41	1	2,4	2	4,9	1	2,4
8	Mathematik.....	87	5	5,7	7	8,0	1	1,1
9	Informatik.....	157	1	0,6	6	3,8	4	2,5
10	Physik.....	207	3	1,4	28	13,5	6	2,9
11	Chemie.....	113	3	2,7	2	1,8	7	6,2
12	Biologie.....	306	9	2,9	20	6,5	13	4,2
13	Geographie.....	165	1	0,6	3	1,8	2	1,2
14	Maschinenbau/-wesen.....	79	-	-	2	2,5	-	-
15	Elektrotechnik/Elektronik.....	116	1	0,9	2	1,7	1	0,9
16	Bauingenieurwesen.....	86	-	-	2	2,3	2	2,3
17	Magisterprüfungen.....	1 268	6	0,5	49	3,9	30	2,4
	darunter							
18	Germanistik.....	246	1	0,4	8	3,3	10	4,1
19	Anglistik.....	101	1	1,0	15	14,9	6	5,9
20	Politikwissenschaft.....	79	1	1,3	2	2,5	4	5,1
21	Kunstgeschichte, Kunstwissenschaft.....	69	-	-	3	4,3	-	-
22	Staatsprüfungen (ohne Lehramt).....	2 194	34	1,5	105	4,8	66	3,0
	davon							
23	Rechtswissenschaft.....	984	14	1,4	39	4,0	25	2,5
24	Lebensmittelchemie.....	37	1	2,7	3	8,1	-	-
25	Pharmazie.....	4	-	-	2	50,0	-	-
26	Medizin.....	900	14	1,6	51	5,7	31	3,4
27	Zahnmedizin.....	153	5	3,3	9	5,9	8	5,2
28	Veterinärmedizin.....	116	-	-	1	0,9	2	1,7
29	Staatsprüfungen für ein Lehramt und Diplomhandelslehramt.....	3 059	57	1,9	181	5,9	131	4,3
	davon							
30	LA Grundschulen.....	759	9	1,2	43	5,7	27	3,6
31	LA Hauptschulen.....	376	7	1,9	31	8,2	12	3,2
32	LA Realschulen.....	464	10	2,2	29	6,3	18	3,9
33	LA Gymnasien.....	986	26	2,6	50	5,1	58	5,9
34	LA Sonderschulen.....	244	5	2,0	13	5,3	5	2,0
35	LA Berufl. Schulen.....	90	-	-	5	5,6	5	5,6
36	Diplomhandelslehrer.....	140	-	-	10	7,1	6	4,3
	Promotionen mit vorheriger							
37	Abschlussprüfung.....	454	8	1,8	15	3,3	15	3,3
	darunter							
38	Rechtswissenschaft.....	32	1	3,1	1	3,1	6	18,8
39	Physik.....	19	-	-	2	10,5	-	-
40	Chemie.....	37	2	5,4	-	-	2	5,4
41	Biologie.....	28	-	-	-	-	1	3,6
42	Medizin.....	99	-	-	2	2,0	1	1,0
43	Zahnmedizin.....	28	1	3,6	1	3,6	-	-
44	Veterinärmedizin.....	60	-	0,0	-	0,0	-	-
45	Diplomprüfungen (FH).....	6 597	77	1,2	293	4,4	200	3,0
	darunter							
46	Sozialwesen.....	1 027	4	0,4	36	3,5	22	2,1
47	Betriebswirtschaft.....	1 296	19	1,5	43	3,3	33	2,5
48	Wirtschaftsingenieurwesen.....	278	1	0,4	5	1,8	11	4,0
49	Informatik.....	273	5	1,8	18	6,6	7	2,6
50	Maschinenbau/-wesen.....	401	1	0,2	18	4,5	22	5,5
51	Elektrotechnik/Elektronik.....	432	15	3,5	24	5,6	15	3,5
52	Architektur.....	322	1	0,3	25	7,8	12	3,7
53	Bauingenieurwesen.....	429	3	0,7	43	10,0	14	3,3
54	Graphikdesign.....	155	2	1,3	19	12,3	4	2,6
55	Verwaltungswesen.....	654	13	2,0	25	3,8	19	2,9
56	Sonstige Prüfungen ¹⁾	777	11	1,4	48	5,9	32	4,1
57	Prüfungen insgesamt ²⁾	18 528	254	1,4	853	4,6	594	3,2
58	Anteil an der gleichaltrigen deutschen Wohnbevölkerung ³⁾	15,4	7,6	X	15,7	X	13,6	X

¹⁾Lizentiate, Kirchliche Prüfungen, Künstlerische Prüfungen, Diplom-Braumeister, Bachelor und Master. ²⁾Absolventen, die in einem Semester zwei Abschlüsse absolviert haben, sind nur einmal gezählt. ³⁾Anteil an der durchschnittlichen Jahrgangsstärke der 25- bis unter 30jährigen Wohnbevölkerung zum Stand 31.12.2001.

mit in Bayern erworbener Studienberechtigung nach der Region des Erwerbs

Studienberechtigung in der Region												Lfd. Nr.
Oberfranken-West		Oberfranken-Ost		Oberpfalz-Nord		Industrieregion Mittelfranken		West-mittelfranken		Augsburg		
Anzahl	% von Spalte 1	Anzahl	% von Spalte 1	Anzahl	% von Spalte 1	Anzahl	% von Spalte 1	Anzahl	% von Spalte 1	Anzahl	% von Spalte 1	
8	9	10	11	12	13	14	15	16	17	18	19	
182	4,4	138	3,3	154	3,7	481	11,5	100	2,4	335	8,0	1
2	2,9	3	4,4	3	4,4	7	10,3	1	1,5	4	5,9	2
9	4,0	9	4,0	8	3,5	43	18,9	3	1,3	9	4,0	3
17	6,9	8	3,3	15	6,1	15	6,1	7	2,9	44	18,0	4
40	3,4	41	3,5	27	2,3	100	8,5	23	2,0	126	10,7	5
4	5,2	2	2,6	-	-	6	7,8	3	3,9	5	6,5	6
1	2,4	-	-	3	7,3	1	2,4	1	2,4	9	22,0	7
5	5,7	4	4,6	4	4,6	9	10,3	3	3	13	14,9	8
4	2,5	6	3,8	9	5,7	32	20,4	7	4,5	8	5,1	9
6	2,9	5	2,4	11	5,3	32	15,5	5	2,4	7	3,4	10
9	8,0	5	4,4	3	2,7	12	10,6	3	2,7	6	5,3	11
17	5,6	4	1,3	4	1,3	45	14,7	8	2,6	20	6,5	12
8	4,8	7	4,2	7	4,2	27	16,4	6	3,6	17	10,3	13
4	5,1	3	3,8	3	3,8	19	24,1	2	3	5	6,3	14
7	6,0	2	1,7	1	0,9	24	20,7	2	1,7	4	3,4	15
1	1,2	1	1,2	5	5,8	1	1,2	2	2,3	6	7,0	16
34	2,7	34	2,7	31	2,4	90	7,1	28	2,2	100	7,9	17
8	3,3	9	3,7	8	3,3	12	4,9	4	1,6	20	8,1	18
7	6,9	3	3,0	1	1,0	9	8,9	4	4,0	9	8,9	19
1	1,3	3	3,8	-	-	3	3,8	1	1,3	5	6,3	20
2	2,9	2	2,9	2	2,9	5	7,2	1	1,4	6	8,7	21
92	4,2	59	2,7	88	4,0	306	13,9	59	2,7	116	5,3	22
43	4,4	24	2,4	40	4,1	156	15,9	28	2,8	51	5,2	23
1	2,7	-	-	2	5,4	6	16,2	-	-	2	5	24
-	-	-	-	-	-	1	25,0	-	-	0	0,0	25
40	4,4	27	3,0	34	3,8	109	12,1	24	2,7	42	4,7	26
5	3,3	7	4,6	8	5,2	22	14,4	5	3,3	10	6,5	27
3	2,6	1	0,9	4	3,4	12	10,3	2	1,7	11	9,5	28
177	5,8	133	4,3	159	5,2	300	9,8	126	4,1	224	7,3	29
49	6,5	31	4,1	34	4,5	99	13,0	27	3,6	45	5,9	30
26	6,9	18	4,8	28	7,4	37	9,8	17	4,5	36	9,6	31
30	6,5	21	4,5	35	7,5	42	9,1	18	3,9	32	6,9	32
55	5,6	45	4,6	38	3,9	86	8,7	42	4,3	80	8,1	33
9	3,7	10	4,1	10	4,1	21	8,6	15	6,1	17	7,0	34
3	3,3	3	3,3	5	5,6	4	4,4	3	3,3	7	7,8	35
5	3,6	5	3,6	9	6,4	11	7,9	4	2,9	7	5,0	36
13	2,9	25	5,5	9	2,0	42	9,3	8	1,8	27	5,9	37
1	3,1	1	3,1	1	3,1	2	6,3	0	0,0	1	3,1	38
-	-	3	15,8	-	-	2	10,5	0	0,0	0	0,0	39
1	2,7	3	8,1	-	-	2	5,4	1	2,7	1	2,7	40
1	3,6	2	7,1	1	3,6	6	21,4	1	4	1	3,6	41
6	6,1	7	7,1	4	4,0	10	10,1	2	2,0	6	6,1	42
-	-	1	3,6	-	-	3	10,7	0	0,0	4	14	43
2	3,3	3	5,0	-	-	3	5,0	2	3,3	9	15,0	44
246	3,7	315	4,8	326	4,9	651	9,9	268	4,1	495	7,5	45
49	4,8	42	4,1	36	3,5	118	11,5	43	4,2	65	6,3	46
42	3,2	73	5,6	59	4,6	150	11,6	44	3,4	98	7,6	47
1	0,4	-	-	15	5,4	11	4,0	11	4,0	26	9,4	48
4	1,5	5	1,8	12	4,4	22	8,1	12	4,4	27	9,9	49
22	5,5	22	5,5	18	4,5	36	9,0	11	2,7	41	10,2	50
19	4,4	19	4,4	41	9,5	40	9,3	7	1,6	21	4,9	51
18	5,6	20	6,2	14	4,3	34	10,6	9	2,8	27	8,4	52
28	6,5	21	4,9	20	4,7	43	10,0	15	3,5	36	8,2	53
2	1,3	4	2,6	9	5,8	31	20,0	2	1,3	25	16,1	54
27	4,1	39	6,0	40	6,1	59	9,0	25	3,8	40	6,1	55
40	5,1	28	3,6	20	2,6	104	13,4	39	5,0	60	7,7	56
784	4,2	732	4,0	787	4,2	1 974	10,7	628	3,4	1 357	7,3	57
12,9	X	14,9	X	14,6	X	16,8	X	15,5	X	16,6	X	58

Noch: Tabelle 3.3 Erfolgreiche deutsche Absolventen im Prüfungsjahr 2001/02

Lfd. Nr.	Abschlussart/ Studienfach	Noch: davon mit Erwerb der							
		Ingolstadt		Regensburg		Donau-Wald		Landshut	
		Anzahl	% von Spalte 1	Anzahl	% von Spalte 1	Anzahl	% von Spalte 1	Anzahl	% von Spalte 1
		20	21	22	23	24	25	26	27
1	Diplomprüfungen Univ.....	174	4,2	223	5,3	188	4,5	104	2,5
	darunter								
2	Kulturwirt.....	1	1,5	1	1,5	9	13,2	2	2,9
3	Psychologie.....	11	4,8	16	7,0	7	3,1	9	4,0
4	Erziehungswissenschaft.....	22	9,0	18	7,3	20	8,2	5	2,0
5	Betriebswirtschaftslehre.....	38	3,2	71	6,0	45	3,8	26	2,2
6	Volkswirtschaftslehre.....	0	0,0	6	7,8	1	1,3	5	6,5
7	Wirtschaftswissenschaften.....	2	4,9	1	2,4	-	-	1	2,4
8	Mathematik.....	3	3,4	5	5,7	2	2,3	2	2,3
9	Informatik.....	6	3,8	6	3,8	8	5,1	6	3,8
10	Physik.....	18	8,7	14	6,8	8	3,9	4	1,9
11	Chemie.....	7	6,2	10	8,8	3	2,7	6	5,3
12	Biologie.....	8	2,6	5	1,6	10	3,3	8	2,6
13	Geographie.....	3	1,8	10	6,1	6	3,6	5	3,0
14	Maschinenbau/-wesen.....	6	7,6	1	1,3	3	3,8	2	2,5
15	Elektrotechnik/Elektronik.....	5	4,3	4	3,4	8	6,9	5	4,3
16	Bauingenieurwesen.....	3	3,5	1	1,2	7	8,1	2	2,3
17	Magisterprüfungen.....	40	3,2	63	5,0	66	5,2	40	3,2
	darunter								
18	Germanistik.....	9	3,7	12	4,9	12	4,9	7	2,8
19	Anglistik.....	3	3,0	7	6,9	4	4,0	2	2,0
20	Politikwissenschaft.....	3	3,8	3	3,8	6	7,6	4	5,1
21	Kunstgeschichte, Kunstwissenschaft.....	3	4,3	4	5,8	4	5,8	3	4,3
22	Staatsprüfungen (ohne Lehramt).....	62	2,8	126	5,7	85	3,9	51	2,3
	davon								
23	Rechtswissenschaft.....	25	2,5	43	4,4	36	3,7	26	2,6
24	Lebensmittelchemie.....	1	3	0	0,0	-	-	-	-
25	Pharmazie.....	1	25	-	-	0	0,0	-	-
26	Medizin.....	25	2,8	57	6,3	34	3,8	17	1,9
27	Zahnmedizin.....	8	5,2	20	13,1	7	4,6	5	3
28	Veterinärmedizin.....	2	1,7	6	5,2	8	6,9	3	2,6
29	Staatsprüfungen für ein Lehramt und Diplomhandelslehramt.....	106	3,5	223	7,3	264	8,6	102	3,3
	davon								
30	LA Grundschulen.....	18	2,4	43	5,7	66	8,7	29	3,8
31	LA Hauptschulen.....	15	4,0	33	8,8	32	8,5	11	2,9
32	LA Realschulen.....	20	4,3	43	9,3	55	11,9	18	3,9
33	LA Gymnasien.....	40	4,1	75	7,6	74	7,5	25	2,5
34	LA Sonderschulen.....	3	1,2	11	4,5	12	4,9	8	3,3
35	LA Berufl. Schulen.....	5	5,6	6	6,7	7	7,8	2	2,2
36	Diplomhandelslehrer.....	5	3,6	12	8,6	18	12,9	9	6,4
37	Promotionen mit vorheriger Abschlussprüfung.....	12	2,6	35	7,7	34	7,5	12	2,6
	darunter								
38	Rechtswissenschaft.....	2	6,3	2	6,3	2	6,3	1	3
39	Physik.....	0	0,0	2	10,5	1	5,3	0	0,0
40	Chemie.....	1	2,7	7	18,9	4	10,8	1	2,7
41	Biologie.....	0	0,0	2	7,1	2	7,1	1	3,6
42	Medizin.....	2	2	4	4,0	6	6,1	2	2
43	Zahnmedizin.....	0	0,0	3	10,7	3	11	-	-
44	Veterinärmedizin.....	1	1,7	2	3,3	3	5,0	2	3,3
45	Diplomprüfungen (FH).....	268	4,1	412	6,2	407	6,2	289	4,4
	darunter								
46	Sozialwesen.....	35	3,4	49	4,8	45	4,4	44	4,3
47	Betriebswirtschaft.....	52	4,0	76	5,9	85	6,6	52	4,0
48	Wirtschaftsingenieurwesen.....	27	9,7	12	4,3	5	1,8	6	2,2
49	Informatik.....	14	5,1	29	10,6	14	5,1	16	5,9
50	Maschinenbau/-wesen.....	22	5,5	30	7,5	45	11,2	37	9,2
51	Elektrotechnik/Elektronik.....	25	5,8	43	10,0	38	8,8	23	5,3
52	Architektur.....	6	1,9	21	6,5	16	5,0	7	2,2
53	Bauingenieurwesen.....	6	1,4	31	7,2	48	11,2	11	2,6
54	Graphikdesign.....	1	0,6	5	3,2	4	2,6	0	0,0
55	Verwaltungswesen.....	24	3,7	46	7,0	39	6,0	29	4,4
56	Sonstige Prüfungen ¹⁾	20	2,6	35	4,5	37	4,8	30	3,9
57	Prüfungen insgesamt ²⁾	682	3,7	1 117	6,0	1 081	5,8	628	3,4
58	Anteil an der gleichaltrigen deutschen Wohnbevölkerung ³⁾	15,3	X	15,2	X	15,2	X	14,8	X

mit in Bayern erworbener Studienberechtigung nach der Region des Erwerbs

Studienberechtigung in der Region										Ohne Angabe der Region	Lfd. Nr.
München		Donau-Iller		Allgäu		Oberland		Südost-oberbayern			
Anzahl	% von Spalte 1	Anzahl	% von Spalte 1	Anzahl	% von Spalte 1	Anzahl	% von Spalte 1	Anzahl	% von Spalte 1		
28	29	30	31	32	33	34	35	36	37		
1 202	28,8	93	2,2	105	2,5	147	3,5	208	5,0	-	1
20	29,4	3	4,4	0	0,0	0	0,0	8	11,8	-	2
71	31,3	1	0,4	3	1,3	5	2,2	10	4,4	-	3
19	7,8	8	3,3	10	4,1	4	1,6	7	2,9	-	4
371	31,5	36	3,1	37	3,1	43	3,7	59	5,0	-	5
30	39,0	1	1	1	1,3	0	0,0	4	5,2	-	6
8	19,5	4	9,8	2	4,9	2	4,9	2	5	-	7
12	13,8	3	3,4	2	2,3	2	2,3	5	5,7	-	8
41	26,1	0	0,0	2	1,3	7	4,5	4	2,5	-	9
33	15,9	2	1,0	6	2,9	11	5,3	8	3,9	-	10
24	21,2	0	0,0	1	0,9	7	6,2	5	4,4	-	11
107	35,0	2	0,7	2	0,7	10	3,3	14	4,6	-	12
52	31,5	3	1,8	2	1,2	2	1,2	4	2,4	-	13
17	21,5	3	3,8	1	1,3	4	5,1	4	5,1	-	14
36	31,0	3	2,6	3	2,6	2	1,7	6	5,2	-	15
30	34,9	2	2,3	4	4,7	8	9,3	9	10,5	-	16
493	38,9	27	2,1	28	2,2	45	3,5	64	5,0	-	17
88	35,8	9	3,7	6	2,4	7	2,8	16	6,5	-	18
22	21,8	1	1,0	3	3,0	2	2,0	2	2,0	-	19
31	39,2	1	1,3	1	1,3	8	10,1	2	2,5	-	20
27	39,1	0	0,0	1	1,4	2	2,9	4	5,8	-	21
655	29,9	44	2,0	49	2,2	65	3,0	132	6,0	-	22
294	29,9	23	2,3	27	2,7	25	2,5	65	6,6	-	23
12	32,4	2	5	-	-	2	5	5	13,5	-	24
0	0,0	0	0,0	-	-	-	-	0	0,0	-	25
285	31,7	13	1,4	15	1,7	32	3,6	50	5,6	-	26
21	13,7	3	2,0	3	2,0	1	0,7	6	3,9	-	27
43	37,1	3	2,6	4	3,4	5	4,3	6	5,2	-	28
467	15,3	114	3,7	103	3,4	59	1,9	133	4,3	-	29
134	17,7	32	4,2	26	3,4	14	1,8	33	4,3	-	30
30	8,0	9	2,4	13	3,5	9	2,4	12	3,2	-	31
38	8,2	21	4,5	18	3,9	5	1,1	11	2,4	-	32
162	16,4	35	3,5	25	2,5	24	2,4	46	4,7	-	33
65	26,6	9	3,7	12	4,9	3	1,2	16	6,6	-	34
21	23,3	3	3,3	2	2,2	2	2,2	7	7,8	-	35
17	12,1	5	3,6	7	5,0	2	1,4	8	5,7	-	36
136	30,0	5	1,1	14	3,1	21	4,6	23	5,1	-	37
5	15,6	-	-	1	3	2	6,3	3	9,4	-	38
5	26,3	1	5	-	-	1	5,3	2	11	-	39
7	18,9	-	-	2	5,4	0	0,0	3	8,1	-	40
8	28,6	0	0,0	-	-	1	3,6	1	3,6	-	41
36	36,4	1	1,0	3	3,0	3	3,0	4	4,0	-	42
11	39,3	0	0,0	1	4	0	0,0	0	0,0	-	43
24	40,0	2	3,3	0	0,0	4	6,7	3	5,0	-	44
1 274	19,3	191	2,9	255	3,9	184	2,8	446	6,8	-	45
247	24,1	31	3,0	41	4,0	49	4,8	71	6,9	-	46
193	14,9	66	5,1	75	5,8	32	2,5	104	8,0	-	47
66	23,7	22	7,9	21	7,6	9	3,2	29	10,4	-	48
45	16,5	3	1,1	6	2,2	10	3,7	24	8,8	-	49
32	8,0	5	1,2	14	3,5	8	2,0	17	4,2	-	50
52	12,0	5	1,2	13	3,0	10	2,3	22	5,1	-	51
72	22,4	9	2,8	10	3,1	4	1,2	17	5,3	-	52
65	15,2	5	1,2	13	3,0	11	2,6	17	4,0	-	53
38	24,5	4	2,6	1	0,6	2	1,3	2	1,3	-	54
147	22,5	13	2,0	23	3,5	14	2,1	32	4,9	-	55
176	22,7	19	2,4	19	2,4	17	2,2	43	5,5	1	56
4 403	23,8	493	2,7	573	3,1	538	2,9	1 049	5,7	1	57
18,6	X	11,3	X	13,6	X	13,9	X	14,0	X	-	58

Tabelle 4. Erfolgreich abgelegte Abschlussprüfungen deutscher Absolventen
im Prüfungsjahr 2001/02 nach Studiengängen und Gesamtnote

Fächergruppe Studienbereich bzw. -fach Art der Prüfung	Bestandene Prüfungen insgesamt	davon mit der Gesamtnote					
		mit Aus- zeichnung	sehr gut	gut	befrie- digend	aus- reichend	nicht bekannt
Magister							
Sprach- und Kulturwissenschaften	1 325	20	237	658	191	11	208
davon Evang. Theologie	10	-	3	4	3	-	-
Philosophie	73	1	16	32	13	1	10
Geschichte	192	8	39	95	15	-	35
Bibliothekswesen, Dokumentation, Publizistik	106	-	8	62	21	1	14
Allg. u. vergl. Literatur- u. Sprachwissenschaft	58	1	8	33	5	1	10
Altphilologie (klass. Philol.), Neugriechisch	5	-	2	-	-	-	3
Germanistik (Deutsch, germanische Sprachen ohne Anglistik)	338	3	64	161	55	1	54
Anglistik, Amerikanistik	185	4	31	86	34	7	23
Romanistik	76	1	9	39	10	-	17
Slawistik, Baltistik, Finno-Ugristik	14	-	4	7	1	-	2
Außereurop. Sprach- u. Kulturwissenschaften	43	-	9	21	4	-	9
Kulturwissenschaften i. e. S.	33	-	10	19	2	-	2
Erziehungswissenschaften	145	2	25	74	19	-	25
Sonderpädagogik	42	-	7	22	9	-	4
Studienbereiche mit 4 oder weniger Absolventen	5
Sport, Sportwissenschaft	10	-	1	7	2	-	-
Rechts-, Wirtschafts- u. Sozialwissenschaften	151	-	23	87	15	-	26
davon Politikwissenschaften	125	-	19	79	14	-	13
Sozialwissenschaften	23	-	4	8	1	-	10
Wirtschaftswissenschaften	3
Mathematik, Naturwissenschaften	14	-	3	6	-	-	5
davon Biologie	1
Geographie	13	-	3	5	-	-	5
Kunst, Kunstwissenschaft	236	2	44	102	24	-	64
davon Kunst, Kunstwissenschaft allgemein	107	1	21	57	14	-	14
Theaterwissenschaft	81	-	14	23	2	-	42
Musik, Musikwissenschaft	48	1	9	22	8	-	8
Magister insgesamt	1 736	22	308	860	232	11	303
Lizentiat							
Sprach- u. Kulturwissenschaften (Kath. Theologie)	9	-	4	5	-	-	-
Kirchliche Prüfung							
Sprach- u. Kulturwissenschaften (Evang. Theologie)	45	-	2	19	18	6	-
Staatsexamen/1. Staatsprüfung							
Rechts-, Wirtschafts- u. Sozialwissenschaften	1 634	-	9	77	788	760	-
Rechtswissenschaft							
Mathematik, Naturwissenschaften	376	-	27	138	183	14	14
davon Chemie	44	-	17	10	5	-	12
Pharmazie	332	-	10	128	178	14	2
Humanmedizin	1 550	-	128	918	467	35	2
davon Humanmedizin (ohne Zahnmedizin)	1 325	-	108	733	447	35	2
Zahnmedizin	225	-	20	185	20	-	-
Veterinärmedizin	205	-	8	131	66	-	-
Staatsexamen/1. Staatsprüfung insgesamt	3 765	-	172	1 264	1 504	809	16
Diplom Univ.							
Sprach- und Kulturwissenschaften	1 086	13	318	633	108	10	4
davon Sprach- und Kulturwissenschaften allgemein	156	-	34	112	8	-	2
Kath. Theologie	135	1	47	66	16	5	-
Bibliothekswesen, Dokumentation, Publizistik	78	-	25	45	8	-	-
Germanistik (Deutsch, germanische Sprachen ohne Anglistik)	60	1	25	27	7	-	-
Romanistik	5	-	1	2	2	-	-
Psychologie	303	1	115	171	16	-	-
Erziehungswissenschaften	343	10	69	207	51	4	2
Studienbereiche mit 4 oder weniger Absolventen	6
Sport, Sportwissenschaft	120	-	34	74	12	-	-

Noch: Tabelle 4. Erfolgreich abgelegte Abschlussprüfungen deutscher Absolventen im Prüfungsjahr 2001/02 nach Studiengängen und Gesamtnote

Fächergruppe Studienbereich bzw. -fach Art der Prüfung	Bestandene Prüfungen insgesamt	davon mit der Gesamtnote					
		mit Aus- zeichnung	sehr gut	gut	befrie- digend	aus- reichend	nicht bekannt
Noch: Diplom Univ.							
Rechts-, Wirtschafts- u. Sozialwissenschaften	2 450	6	227	1 369	815	29	4
davon Politikwissenschaften	120	1	35	58	25	1	-
Sozialwissenschaften	118	-	8	71	37	2	-
Wirtschaftswissenschaften	2 210	5	183	1 240	752	26	4
Wirtschaftsingenieurwesen	2
Mathematik, Naturwissenschaften	1 713	36	743	773	128	7	26
davon Mathematik	169	6	105	51	4	-	3
Informatik	303	5	110	149	31	4	4
Physik, Astronomie	270	10	103	139	14	-	4
Chemie	170	-	75	82	12	1	-
Biologie	437	14	205	189	23	2	4
Geowissenschaften (ohne Geographie)	70	1	27	33	8	-	1
Geographie	294	-	118	130	36	-	10
Agrar-, Forst- und Ernährungswissenschaften	267	-	126	137	4	-	-
davon Landespflege, Umweltgestaltung	47	-	35	12	-	-	-
Agrarwissenschaften, Lebensmittel- und Getränketechnologie	137	-	71	66	-	-	-
Forstwissenschaft, Holzwirtschaft	7	-	2	4	1	-	-
Ernährungs- und Haushaltswissenschaften	76	-	18	55	3	-	-
Ingenieurwissenschaften	960	1	258	583	116	-	2
davon Ingenieurwesen allgemein	2
Maschinenbau/Verfahrenstechnik	209	1	82	117	9	-	-
Elektrotechnik	222	-	70	129	22	-	1
Verkehrstechnik (Luft- und Raumfahrttechnik)	76	-	32	42	1	-	1
Architektur, Innenarchitektur	225	-	45	167	13	-	-
Bauingenieurwesen	185	-	18	97	70	-	-
Vermessungswesen	41	-	10	30	1	-	-
Kunst, Kunstwissenschaft	29	-	23	5	1	-	-
davon Kunst, Kunstwissenschaft allgemein	13	-	11	2	-	-	-
Gestaltung	8	-	6	1	1	-	-
Theaterwissenschaft	8	-	6	2	-	-	-
Diplom Univ. insgesamt	6 625	56	1 729	3 574	1 184	46	36
Diplom-Lehrerprüfung							
Rechts-, Wirtschafts- u. Sozialwissenschaften							
Wirtschaftspädagogik	151	-	1	87	63	-	-
Promotion¹⁾							
Sprach- und Kulturwissenschaften	328	48	192	60	4	1	23
davon Evang. Theologie	13	2	4	7	-	-	-
Kath. Theologie	18	3	11	3	1	-	-
Philosophie	16	2	11	3	-	-	-
Geschichte	60	10	34	13	-	-	3
Bibliothekswiss., Dokumentation, Publizistik, Allg. und vergleichende Literatur- und Sprachwissenschaft	5	-	3	1	-	-	1
Altphilologie (klass. Philol.), Neugriechisch	14	5	6	2	-	-	1
Germanistik (Deutsch, germanische Sprachen ohne Anglistik)	8	-	6	-	-	-	2
Anglistik, Amerikanistik	42	5	27	7	-	-	3
Romanistik	14	2	10	-	-	-	2
Slawistik, Baltistik, Finno-Ugristik	16	2	6	2	-	-	6
Außereurop. Sprach- und Kulturwissenschaften	6	2	4	-	-	-	-
Kulturwissenschaften i.e.S.	12	-	8	2	1	-	1
Psychologie	11	3	7	1	-	-	-
Erziehungswissenschaften	42	6	29	5	1	-	1
Sonderpädagogik	46	6	25	10	1	1	3
Sport, Sportwissenschaft	5	-	1	4	-	-	-
Rechts-, Wirtschafts- u. Sozialwissenschaften	8	-	5	1	1	-	1
davon Politikwissenschaften	479	86	241	126	18	2	6
Sozialwissenschaften	21	1	10	6	2	-	2
Sozialwesen	24	7	12	4	1	-	-
Rechtswissenschaft	1
Wirtschaftswissenschaften	232	31	111	77	11	1	1
	201	46	108	39	4	1	3

¹⁾ Mit vorausgesetzter Abschlussprüfung.

Noch: Tabelle 4. Erfolgreich abgelegte Abschlussprüfungen deutscher Absolventen im Prüfungsjahr 2001/02 nach Studiengängen und Gesamtnote

Fächergruppe Studienbereich bzw. -fach Art der Prüfung	Bestandene Prüfungen insgesamt	davon mit der Gesamtnote					
		mit Aus- zeichnung	sehr gut	gut	befrie- digend	aus- reichend	nicht bekannt
Noch: Promotion ¹⁾							
Mathematik, Naturwissenschaften	830	84	536	77	7	-	126
davon Mathematik, Naturwissenschaften allgemein	1
Mathematik	35	6	19	4	-	-	6
Informatik	55	7	41	6	-	-	1
Physik, Astronomie	179	15	108	12	3	-	41
Chemie	233	35	157	12	-	-	29
Pharmazie	40	5	28	4	-	-	3
Biologie	246	13	157	29	4	-	43
Geowissenschaften (ohne Geographie)	24	1	17	4	-	-	2
Geographie	17	2	8	6	-	-	1
Humanmedizin	1 150	38	453	527	125	-	7
davon Humanmedizin (ohne Zahnmedizin)	972	37	404	433	91	-	7
Zahnmedizin	178	1	49	94	34	-	-
Veterinärmedizin	157	-	52	66	30	2	7
Agrar-, Forst- u. Ernährungswissenschaften	52	2	37	11	2	-	-
davon Agrarwissenschaften, Lebensmittel- und Getränketechnologie	38	2	27	7	2	-	-
Ernährungs- und Haushaltswissenschaften	8	-	4	4	-	-	-
Studienbereiche mit 4 oder weniger Absolventen	6
Ingenieurwissenschaften	260	57	162	38	1	-	2
davon Maschinenbau/Verfahrenstechnik	129	19	89	19	1	-	1
Elektrotechnik	79	23	44	11	-	-	1
Verkehrstechnik (Luft- und Raumfahrttechnik)	18	5	10	3	-	-	-
Architektur, Innenarchitektur	8	-	4	4	-	-	-
Bauingenieurwesen	23	8	14	1	-	-	-
Vermessungswesen	3
Kunst, Kunstwissenschaft	23	3	16	4	-	-	-
davon Kunst, Kunstwissenschaft allgemein	14	1	10	3	-	-	-
Theaterwissenschaft	2
Musik, Musikwissenschaft	7	2	4	1	-	-	-
Promotion insgesamt	3 287	318	1 694	910	188	5	172
Lehramtsprüfungen (1. Staatsprüfung)							
Lehramt an Grundschulen	988	-	93	604	287	4	-
davon 1. Staatsprüfung	831	-	41	554	234	2	-
Zusatzprüfung	157	-	52	50	53	2	-
Lehramt an Hauptschulen	615	-	7	255	321	28	4
davon 1. Staatsprüfung	474	-	7	197	254	12	4
Zusatzprüfung	141	-	-	58	67	16	-
Lehramt an Realschulen	598	-	16	289	258	22	13
davon 1. Staatsprüfung	574	-	15	281	249	19	10
Zusatzprüfung	24	-	1	8	9	3	3
Lehramt an Gymnasien	1 489	-	87	756	571	60	15
davon 1. Staatsprüfung	1 291	-	72	665	509	41	4
Zusatzprüfung	198	-	15	91	62	19	11
Lehramt an Sonderschulen	378	-	29	234	102	13	-
davon 1. Staatsprüfung	313	-	26	206	75	6	-
Zusatzprüfung	65	-	3	28	27	7	-
Lehramt an beruflichen Schulen	245	-	9	105	123	6	2
davon 1. Staatsprüfung	210	-	8	88	110	3	1
Zusatzprüfung	35	-	1	17	13	3	1
Lehramtsprüfungen insgesamt	4 313	-	241	2 243	1 662	133	34
Diplom (KH)							
Kunst, Kunstwissenschaft	222	2	40	146	18	2	14
davon Darstellende Kunst	58	1	18	33	5	1	-
Musik	164	1	22	113	13	1	14
Privatmusiklehrer-Prüfung							
Kunst, Kunstwissenschaft	15	-	-	10	1	-	4
davon Darstellende Kunst	3
Musik	12	-	-	8	-	-	4

¹⁾Mit vorausgesetzter Abschlussprüfung.

Noch: Tabelle 4. Erfolgreich abgelegte Abschlussprüfungen deutscher Absolventen im Prüfungsjahr 2001/02 nach Studiengängen und Gesamtnote

Fächergruppe Studienbereich bzw. -fach Art der Prüfung	Bestandene Prüfungen insgesamt	davon mit der Gesamtnote					
		mit Aus- zeichnung	sehr gut	gut	befrie- digend	aus- reichend	nicht bekannt
Solistenprüfung							
Kunst, Kunstwissenschaft	1
Meisterschüler							
Kunst, Kunstwissenschaft (Musik)	34	-	-	-	-	-	34
Sonstiger künstlerischer Abschluss							
Kunst, Kunstwissenschaft (Film und Fernsehen)	8	-	6	2	-	-	-
Sonstiger künstlerischer Abschluss (Aufbaustudium)							
Kunst, Kunstwissenschaft	16	-	2	6	2	-	6
davon Darstellende Kunst	10	-	2	5	2	-	1
Film und Fernsehen	1
Musik	5	-	-	-	-	-	5
Diplom (FH)							
Sprach- und Kulturwissenschaften	70	2	11	37	20	-	-
davon Evang. Religionspädagogik	22	-	5	9	8	-	-
Kath. Religionspädagogik	48	2	6	28	12	-	-
Rechts-, Wirtschafts- und Sozialwissenschaften	4 563	135	853	2 460	912	199	4
davon Wirtschafts- und Gesellschaftslehre allgemein	11	-	1	9	1	-	-
Sozialwesen	1 266	89	371	723	82	-	1
Verwaltungswesen	749	-	2	108	440	198	1
Betriebswirtschaft, Europ. Wirtschaft, Touristik	2 130	44	416	1 362	306	1	1
Wirtschaftsingenieurwesen	407	2	63	258	83	-	1
Mathematik, Naturwissenschaften	419	6	45	261	107	-	-
davon Mathematik	8	2	-	5	1	-	-
Informatik	374	3	38	227	106	-	-
Biologie	37	1	7	29	-	-	-
Agrar-, Forst- und Ernährungswissenschaften	355	1	24	260	70	-	-
davon Landespflege, Umweltgestaltung	119	-	7	108	4	-	-
Agrarwissenschaften, Lebensmittel- und Getränketechnologie	198	1	16	129	52	-	-
Forstwirtschaft	38	-	1	23	14	-	-
Ingenieurwissenschaften	3 151	41	259	1 892	955	4	-
davon Maschinenbau/Verfahrenstechnik	1 123	19	125	669	308	2	-
Elektrotechnik	519	5	69	323	122	-	-
Fahrzeugtechnik	124	3	3	82	36	-	-
Architektur, Innenarchitektur	650	9	25	439	177	-	-
Raumplanung	44	1	5	33	5	-	-
Bauingenieurwesen	618	4	29	303	281	1	-
Vermessungswesen	73	-	3	43	26	1	-
Kunst, Kunstwissenschaft (Gestaltung)	221	7	86	125	3	-	-
Diplom (FH) zusammen¹⁾	8 779	192	1 278	5 035	2 067	203	4
Rechts-, Wirtschafts- und Sozialwissenschaften	53	1	2	43	7	-	-
Wirtschaftsingenieurwesen (Aufbaustudium)							
Diplom (FH) insgesamt	8 832	193	1 280	5 078	2 074	203	4
Diplom (FH)- Übersetzer							
Sprach- und Kulturwissenschaften	16	1	3	11	1	-	-
davon Anglistik	7	1	1	5	-	-	-
Romanistik	9	-	2	6	1	-	-
Sonst. (FH)-Abschlüsse							
Sprach- und Kulturwissenschaften	27	2	4	18	3	-	-
davon Bibliothekswissenschaft ,Dokumentation, Publizistik	22	1	2	17	2	-	-
Erziehungswissenschaften	5	1	2	1	1	-	-
Rechts-, Wirtschafts- und Sozialwissenschaften	2
Studienbereiche mit 4 oder weniger Absolventen	2

¹⁾Grundständiges Studium.

Noch: Tabelle 4. Erfolgreich abgelegte Abschlussprüfungen deutscher Absolventen im Prüfungsjahr 2001/02 nach Studiengängen und Gesamtnote

Fächergruppe Studienbereich bzw. -fach Art der Prüfung	Bestandene Prüfungen insgesamt	davon mit der Gesamtnote					
		mit Aus- zeichnung	sehr gut	gut	befrie- digend	aus- reichend	nicht bekannt
Noch: Sonst. (FH)-Abschlüsse							
Mathematik, Naturwissenschaften	17	-	9	7	1	-	-
Ingenieurwissenschaften	35	-	14	17	2	-	2
davon Ingenieurwesen allgemein	22	-	13	7	2	-	-
Maschinenbau/Verfahrenstechnik	6	-	1	4	-	-	1
Elektrotechnik	1	-	-	-	-	-	-
Architektur, Innenarchitektur	6	-	-	6	-	-	-
Kunst, Kunstwissenschaft	5	2	1	2	-	-	-
Sonst. (FH)-Abschluss zusammen¹⁾	86	4	28	46	6	-	2
Diplom (FH) insgesamt	8 934	198	1 311	5 135	2 081	203	6
Bachelor an Universitäten							
Sprach- und Kulturwissenschaften	37	-	15	17	2	2	1
davon Allg. u. vergl. Literatur- u. Sprachwissenschaft	5	-	2	3	-	-	-
Anglistik, Amerikanistik	26	-	11	11	1	2	1
Studienbereiche mit 4 oder weniger Absolventen	6	-	-	-	-	-	-
Wirtschaftswissenschaften	58	-	3	25	30	-	-
Mathematik, Naturwissenschaften	4	-	-	-	-	-	-
davon Studienbereiche mit 4 oder weniger Absolventen	4	-	-	-	-	-	-
Ingenieurwissenschaften	11	-	5	2	2	-	2
Bachelor zusammen	110	-	24	46	35	2	3
Bachelor an Kunsthochschulen							
Kunst, Kunstwissenschaft (Film und Fernsehen)	2	-	-	-	-	-	-
Bachelor an Fachhochschulen							
Wirtschaftswissenschaften	1	-	-	-	-	-	-
Informatik	17	-	1	13	3	-	-
Master an Universitäten							
Fächergruppen mit 4 oder weniger Absolventen	6	-	-	-	-	-	-
Wirtschaftswissenschaften (Aufbaustudium)	29	-	-	21	8	-	-
Fächergruppen mit 4 oder weniger Absolventen (Aufbaustudium)	5	-	-	-	-	-	-
Master an Universitäten zusammen	40	-	5	27	8	-	-
Master an Fachhochschulen (Aufbaustudium)							
Rechts-, Wirtschafts- u. Sozialwissenschaften	107	1	73	33	-	-	-
davon Wirtschaftswissenschaften	106	1	72	33	-	-	-
Wirtschaftsingenieurwesen	1	-	-	-	-	-	-
Informatik	2	-	-	-	-	-	-
Ingenieurwissenschaften	14	-	2	12	-	-	-
davon Ingenieurwesen allgemein	13	-	2	11	-	-	-
Maschinenbau/Verfahrenstechnik	1	-	-	-	-	-	-
Master (FH) insgesamt	123	1	75	47	-	-	-
Sonstige Abschlüsse							
Sprach- und Kulturwissenschaften	24	1	12	8	2	1	-
Sport	2	-	-	-	-	-	-
Rechts-, Wirtschafts- und Sozialwissenschaften	74	-	12	32	9	-	21
Mathematik, Naturwissenschaften	5	-	-	-	-	-	5
Agrar-, Forst- und Ernährungswissenschaften	39	-	10	24	5	-	-
dar. Diplom-Braumeister	38	-	9	24	5	-	-
Ingenieurwissenschaften	24	-	4	13	7	-	-
Sonst. Abschlüsse insgesamt¹⁾	168	1	38	78	24	1	26
Prüfungen insgesamt	29 622	598	5 653	14 473	7 025	1 218	655

¹⁾Aufbau-, Ergänzungs-, Erweiterungs-, Zusatzstudium

**Tabelle 5. Deutsche Absolventen mit bestandener Prüfung im Prüfungsjahr 2001/02
nach Hochschulen, Studiengängen sowie Alter**

Prüfungsart Studienbereich bzw. -fach	Zahl der Absol- venten	Ablegung der Prüfung nach einer Studiendauer von											Studiendauer		Alter		
		6	7	8	9	10	11	12	13	14	15	16	FS ¹⁾	HS ¹⁾			
		oder weniger Fachsemestern (%)											Durchschnitt in Jahren				
Universität Augsburg																	
Magister																	
Evang. Theologie	8				12,5	37,5	75,0	75,0	75,0	75,0	75,0	75	5,8	9,4	33,6		
Geschichte	17						5,9	29,4	35,3	58,8	76,5	82,4	6,9	7,6	28,0		
Germanistik (Deutsch, germ. Sprachen ohne Anglistik)	32	6,3	6,3	9,4	18,8	18,8	46,9	53,1	65,6	81,3	87,5	96,9	5,9	7,5	29,0		
Anglistik, Amerikanistik	12			8,3	16,7	16,7	33,3	50,0	66,7	75,0	100	6,1	7,3	28,1			
Erziehungswissenschaften	14				14,3	57,1	64,3	78,6	85,7	92,9	92,9	92,9	5,6	6,2	26,9		
Sport	8				12,5	25,0	75,0	75,0	75,0	75,0	87,5	100	5,7	6,8	27,3		
Politikwissenschaften	16			12,5	25,0	43,8	62,5	68,8	87,5	93,8	93,8	93,8	5,5	6,9	29,3		
Sozialwissenschaften	6						50,0	83,3	100				5,1	5,1	26,4		
Kunstwissenschaft allgemein	9								22,2	44,4	55,6	66,7	7,4	8,9	32,9		
Studienbereiche mit 4 oder weniger Absolventen	12												.	.	.		
Diplom Univ.																	
Kath. Theologie	8	25,0	25,0	25,0	37,5	75,0	87,5	87,5	87,5	100				4,5	6,5	30,5	
Erziehungswissenschaften	80				6,3	11,3	31,3	50,0	67,5	87,5	91,3	92,5	6,2	7,1	29,5		
Politikwissenschaften	10		20,0	30,0	40,0	40,0	40,0	40,0	50,0	50,0	80,0	90,0	5,8	7,1	30,5		
Wirtschaftswissenschaften	411	1,2	2,4	5,1	12,2	29,0	49,6	68,6	83,0	89,3	93,7	95,9	5,7	6,1	27,5		
Mathematik	32			3,1	6,3	25,0	43,8	68,8	75,0	87,5	93,8	93,8	5,9	6,3	27,7		
Physik, Astronomie	12				8,3	25,0	58,3	83,3	83,3	83,3	91,7	91,7	6,3	6,6	27,7		
Geographie	21				14,3	23,8	42,9	42,9	66,7	85,7	90,5	90,5	6,0	7,0	28,4		
Promotion (Abschlussprüfung vorausgesetzt)																	
Geschichte	8	12,5	25,0	25,0	25,0	62,5	62,5	75,0	75,0	75,0	75,0	75,0	5,0	.	40,9		
Allg. u. vergleichende Literatur- u. Sprachwissenschaft	8	25,0	25,0	25,0	37,5	87,5	87,5	87,5	87,5	87,5	87,5	87,5	4,2	.	41,1		
Erziehungswissenschaften	6	33,3	50,0	50,0	83,3	83,3	83,3	83,3	83,3	83,3	83,3	83,3	3,0	10,3	40,4		
Rechtswissenschaft	33	30,3	30,3	39,4	42,4	66,7	66,7	66,7	69,7	72,7	72,7	72,7	4,0	9,0	31,0		
Wirtschaftswissenschaften	26	11,5	15,4	26,9	38,5	69,2	76,9	80,8	80,8	84,6	84,6	84,6	4,4	9,2	32,8		
Physik, Astronomie	10	30,0	40,0	40,0	50,0	90,0	90,0	90,0	90,0	90,0	90,0	90,0	3,8	.	31,9		
Studienbereiche mit 4 oder weniger Absolventen	17												.	.	.		
Staatsexamen/1. Staatsprüfung																	
Rechtswissenschaft	191	0,5	4,7	39,3	61,8	79,1	82,2	87,4	91,6	93,7	96,9	100	4,7	5,5	26,2		
LA ²⁾ Grundschulen	151	1,3	21,2	58,9	85,4	92,7	96,7	98,7	100				4,0	4,7	25,1		
LA Hauptschulen	68	2,9	14,7	23,5	48,5	66,2	80,9	91,2	98,5	100				4,7	6,0	27,6	
LA Realschulen	55		3,6	12,7	34,5	58,2	72,7	83,6	90,9	96,4	98,2	100	5,1	6,1	27,3		
LA Gymnasien	107			0,9	3,7	15,0	32,7	50,5	67,3	88,8	96,3	98,1	6,1	7,4	28,2		
LA Sonderschulen	3												.	.	.		
LA berufliche Schulen	3												.	.	.		
Ergänzungs-, Erweiterungs-, Zusatzstudium																	
LA Grundschulen	19	15,8	15,8	15,8	15,8	15,8	15,8	15,8	15,8	15,8	15,8	15,8	1,8	8,6	32,5		
LA Hauptschulen	9	22,2	22,2	22,2	22,2	22,2	22,2	22,2	22,2	22,2	22,2	22,2	2,9	.	34,1		
LA Gymnasien	17	35,3	35,3	82,4	82,4	100							6,2	8,1	31,7		
Bachelor																	
Wirtschaftswissenschaften	56	7,1	14,3	44,6	66,1	85,7	91,1	98,2	100				4,4	4,9	26,2		
Master Univ.																	
Wirtschaftswissenschaften	4												.	.	.		
Hochschule insgesamt	1 499	4,0	8,3	20,9	33,4	48,6	61,6	73,0	82,1	88,7	92,4	94,1	5,2	6,2	28,0		

¹⁾ FS = Fachsemester; HS = Hochschulsemester. - ²⁾ LA = Lehramt.

Noch: Tabelle 5. Deutsche Absolventen mit bestandener Prüfung im Prüfungsjahr 2001/02 nach Hochschulen, Studiengängen sowie Alter

Prüfungsart Studienbereich bzw. -fach	Zahl der Absol- venten	Ablegung der Prüfung nach einer Studiendauer von											Studiendauer		Alter		
		6	7	8	9	10	11	12	13	14	15	16	FS ¹⁾	HS ¹⁾			
		oder weniger Fachsemestern (%)											Durchschnitt in Jahren				
Universität Bamberg																	
Magister																	
Geschichte	11					27,3	36,4	45,5	72,7	90,9	100			5,9	7,1	31,6	
Germanistik (Deutsch, germ. Sprachen ohne Anglistik)	20		10,0	10,0	45,0	55,0	55,0	80,0	95,0	100			4,9	6,9	30,0		
Anglistik, Amerikanistik	10	20,0	20,0	30,0	50,0	50,0	70,0	70,0	70,0	90,0	100			4,9	7,6	28,9	
Romanistik	8			12,5	37,5	37,5	50,0	87,5	100			5,0	7,2	28,8			
Kunst, Kunstwissenschaft allgemein	9			11,1	11,1	33,3	44,4	66,7	100			5,5	6,1	27,9			
Studienbereiche mit 4 oder weniger Absolventen	12																
Diplom Univ.																	
Kath. Theologie	11				18,2	45,5	54,5	63,6	81,8	90,9	100			5,6	6,9	30,9	
Germanistik (Deutsch, germ. Sprachen ohne Anglistik)	60		5,0	38,3	60,0	76,7	86,7	93,3	96,7	98,3	100			5,0	6,1	26,7	
Romanistik	5		20,0	40,0	60,0	100						4,5	6,4	26,8			
Psychologie	23			4,3	39,1	39,1	65,2	82,6	91,3	95,7	100			5,6	6,3	27,6	
Erziehungswissenschaften	68		2,9	14,7	36,8	61,8	77,9	94,1	97,1	100			5,3	6,4	27,6		
Politikwissenschaften	9			22,2	66,7	88,9	100					4,8	6,0	27,1			
Sozialwissenschaften	13			7,7	23,1	69,2	76,9	84,6	92,3	92,3			5,4	6,8	28,0		
Wirtschaftswissenschaften	169		1,2	4,1	16,6	35,5	60,9	81,7	87,6	96,4	98,2	99,4			5,4	5,9	27,1
Informatik	23		8,7	8,7	39,1	69,6	95,7	100					5,2	6,1	26,9		
Geographie	7				14,3	28,6	57,1	71,4	100			6,0	6,8	28,4			
Studienbereiche mit 4 oder weniger Absolventen	6																
Promotion (Abschlussprüfung vorausgesetzt)																	
Geschichte	6	66,7	66,7	66,7	83,3	83,3	100						2,1		34,5		
Germanistik (Deutsch, germ. Sprachen ohne Anglistik)	6	100											1,7	7,3	33,2		
Psychologie	12	83,3	83,3	83,3	83,3	100							2,2		37,1		
Wirtschaftswissenschaften	19	94,7	94,7	94,7	94,7	94,7	94,7	94,7	94,7	94,7	94,7			2,3	8,6	32,2	
Informatik	5	100											2,0	7,9	31,4		
Studienbereiche mit 4 oder weniger Absolventen	21																
LA Grundschulen	72		4,2	30,6	63,9	80,6	93,1	97,2	98,6	98,6	100			4,5	5,2	25,9	
LA Hauptschulen	32	6,3	6,3	18,8	40,6	53,1	81,3	87,5	90,6	93,8	100			4,9	6,1	28,0	
LA Realschulen	38	5,3	7,9	18,4	36,8	68,4	73,7	89,5	94,7	94,7	94,7	100			4,9	6,2	27,2
LA Gymnasien	65			1,5	4,6	21,5	49,2	67,7	84,6	95,4	98,5	98,5			5,8	6,7	27,3
LA Sonderschulen	3																
LA berufliche Schulen	37	0,0	0,0	10,8	45,9	89,2	94,6	100					4,6	5,8	27,5		
Ergänzungs-, Erweiterungs-, Zusatzstudium																	
LA Grundschulen	11	27,3	27,3	27,3	27,3	27,3	27,3	27,3	27,3	27,3	27,3	27,3	2,1	7,3	34,9		
LA Hauptschulen	21	14,3	14,3	14,3	19,0	23,8	23,8	28,6	28,6	28,6	28,6	3,7	9,5	35,4			
LA Realschulen	3																
LA Gymnasien	12	50,0	66,7	66,7	66,7	66,7	66,7	75,0	75,0	83,3	83,3	83,3	3,0	10,4	38,6		
LA berufliche Schulen	7	42,9	42,9	42,9	85,7	85,7	85,7	85,7	85,7	100			3,7	8,6	39,2		
Diplom (FH)																	
Sozialwesen	105	1,0	6,7	15,2	52,4	80,0	93,3	97,1	98,1	100			4,6	5,0	27,9		
Bachelor																	
Wirtschaftswissenschaften	2																
Aufbaustudium																	
Architektur, Innenarchitektur	20	100											1,0	7,4	30,8		
Studienbereiche mit 4 oder weniger Absolventen	7																
Hochschule insgesamt	968	11,1	12,8	19,0	36,6	55,6	71,3	83,2	89,7	94,3	95,9	96,7	4,8	6,2	28,6		

Noch: Tabelle 5. Deutsche Absolventen mit bestandener Prüfung im Prüfungsjahr 2001/02 nach Hochschulen, Studiengängen sowie Alter

Prüfungsart Studienbereich bzw. -fach	Zahl der Absolventen	Ablegung der Prüfung nach einer Studiendauer von											Studiendauer		Alter			
		6	7	8	9	10	11	12	13	14	15	16	FS ¹⁾	HS ¹⁾				
		oder weniger Fachsemestern (%)											Durchschnitt in Jahren					
Noch: Universität Eichstätt-Ingolstadt																		
Diplom Univ.																		
Bibliothekswesen, Dokumentation, Publizistik	25				52,0	88,0	96,0	96,0	96,0	100						4,8	5,2	26,2
Psychologie	26			7,7	34,6	61,5	73,1	80,8	84,6	88,5	92,3					5,8	7,3	30,4
Erziehungswissenschaften	39		2,6	17,9	20,5	28,2	48,7	61,5	71,8	92,3	97,4	97,4				5,7	7,0	30,2
Wirtschaftswissenschaften	111		1,8	13,5	57,7	84,7	91,9	94,6	95,5	100						4,7	5,0	26,0
Geographie	8					37,5	50,0	62,5	87,5	87,5	87,5	87,5				6,0	6,7	27,0
Studienbereiche mit 4 oder weniger Absolventen	10																	
Promotion (Abschlussprüfung vorausgesetzt)																		
Studienbereiche mit 4 oder weniger Absolventen	16																	
LA Grundschulen	39	7,7	33,3	53,8	87,2	97,4	100									3,9	4,8	25,9
LA Hauptschulen	17			11,8	23,5	52,9	76,5	88,2	100							5,1	5,9	28,4
LA Realschulen	22	4,55	13,6	36,4	50,0	72,7	81,8	86,4	90,9	90,9	90,9	100				4,7	5,9	26,9
LA Gymnasien	34			2,9	14,7	20,6	52,9	64,7	76,5	85,3	94,1	100				5,8	7,0	28,0
LA Sonderschulen	2																	
Ergänzungs-, Erweiterungs-, Zusatzstudium																		
LA Grundschulen	8	87,5	87,5	87,5	87,5	87,5	87,5	87,5	87,5	87,5	87,5	87,5			1,6	6,5	35,7	
LA Hauptschulen	4																	
LA Realschulen	5	100													1,4	7,3	37,4	
LA Gymnasien	9	33,3	55,6	66,7	66,7	66,7	66,7	66,7	100						3,7	7,7	35,2	
LA Sonderschulen	1																	
LA berufliche Schulen	1																	
Diplom (FH)																		
Kath. Religionspädagogik, kirchl. Bildungsarbeit	48			70,8	87,5	95,8	100									4,1	4,6	26,2
Sozialwesen	66		1,5	43,9	83,3	95,5	100									4,2	4,6	26,8
Hochschule insgesamt	526	5,9	9,3	28,9	53,4	71,7	82,5	88,0	93,0	96,6	97,7	98,7			4,7	5,6	28,0	
Universität Erlangen-Nürnberg																		
Magister																		
Geschichte	13				7,7	30,8	61,5	69,2	76,9	92,3	100					5,6	6,6	33,4
Germanistik (Deutsch, germ. Sprachen ohne Anglistik)	24		4,2	4,2	12,5	50,0	75,0	83,3	95,8	95,8	95,8					5,9	6,3	27,7
Anglistik, Amerikanistik	18				5,6	16,7	38,9	77,8	100							6,2	6,7	27,2
Romanistik	12			8,3	16,7	16,7	33,3	58,3	83,3	83,3	91,7	91,7				6,0	7,2	30,4
Außereurop. Sprach- und Kulturwissenschaften	5					40,0	80,0	80,0	100							5,9	6,7	30,2
Erziehungswissenschaft	14		7,1	28,6	50,0	71,4	78,6	78,6	85,7	100						5,4	6,4	29,0
Politikwissenschaften	8				25,0	62,5	62,5	62,5	100							5,8	7,0	26,8
Sozialwissenschaften	9			11,1	11,1	22,2	44,4	66,7	88,9	100						6,2	7,6	32,5
Geographie	5					60,0	60,0	80,0	80,0	80,0	80,0					6,2	7,6	28,8
Kunst, Kunstwissenschaft allgemein	9					22,2	55,6	100								6,0	6,5	30,8
Theaterwissenschaft	34				26,5	35,3	47,1	61,8	82,4	97,1	100					6,1	6,5	28,4
Studienbereiche mit 4 oder weniger Absolventen	17																	
Kirchliche Prüfung																		
Evang. Theologie	20				10,0	20,0	45,0	70,0	85,0	90,0	90,0					6,5	7,8	30,5
Diplom Univ.																		
Psychologie	45		2,2	11,1	26,7	51,1	73,3	84,4	93,3	100						5,6	7,2	30,1
Sport, Sportwissenschaft	7				28,6	57,1	100									5,3	6,8	28,6
Politikwissenschaften	10		10,0	30,0	50,0	70,0	80,0	100								5,2	5,5	26,7
Sozialwissenschaften	38			13,2	26,3	47,4	71,1	89,5	92,1	97,4	100					5,8	6,6	27,3

Noch: Tabelle 5. Deutsche Absolventen mit bestandener Prüfung im Prüfungsjahr 2001/02 nach Hochschulen, Studiengängen sowie Alter

Prüfungsart Studienbereich bzw. -fach	Zahl der Absol- venten	Ablegung der Prüfung nach einer Studiendauer von											Studiendauer		Alter		
		6	7	8	9	10	11	12	13	14	15	16	FS ¹⁾	HS ¹⁾			
		oder weniger Fachsemestern (%)											Durchschnitt in Jahren				
Noch: Universität Erlangen-Nürnberg																	
Noch: Diplom Univ.																	
Wirtschaftswissenschaften	207	1,0	1,0	3,9	13,0	32,4	50,7	74,4	87,9	95,2	97,1	98,1	5,9	6,1	27,3		
Mathematik	17				11,8	17,6	35,3	64,7	94,1	100			5,7	6,4	26,6		
Informatik	71		1,4	1,4	12,7	33,8	53,5	81,7	85,9	93,0	97,2	98,6	5,6	6,0	26,7		
Physik, Astronomie	46				8,7	23,9	47,8	71,7	89,1	95,7	97,8	97,8	5,6	6,1	26,7		
Chemie	24					16,7	33,3	58,3	75,0	79,2	91,7	95,8	6,1	6,2	26,5		
Biologie	102				2,9	16,7	39,2	85,3	92,2	95,1	98,0	99,0	5,7	6,4	27,0		
Geowissenschaften (ohne Geographie)	17					11,8	23,5	35,3	58,8	76,5	82,4	88,2	6,5	7,6	29,2		
Geographie	53					13,2	26,4	52,8	71,7	88,7	98,1	100	6,1	6,8	28,1		
Maschinenbau/ Verfahrenstechnik	77				3,9	26,0	53,2	75,3	89,6	92,2	92,2	96,1	5,7	6,1	26,9		
Elektrotechnik	44				4,5	11,4	27,3	59,1	79,5	84,1	90,9	97,7	6,1	6,1	27,0		
Diplom-Lehrerprüfung Wirtschaftspädagogik	108		0,9	7,4	38,0	58,3	73,1	81,5	91,7	97,2	98,1	98,1	5,3	5,6	27,8		
Promotion (Abschlussprüfung vorausgesetzt)																	
Evang. Theologie	7	100													0,3	7,3	41,1
Geschichte	5	100													0,3	10,8	37,6
Germanistik (Deutsch, germ. Sprachen ohne Anglistik)	8	100													0,3	15,6	39,8
Erziehungswissenschaften	6	100													0,3	.	45,8
Rechtswissenschaft	18	100													0,3	.	32,6
Wirtschaftswissenschaften	44	100													0,3	8,7	31,6
Informatik	11	100													0,3	9,7	32,4
Physik, Astronomie	41	100													0,3	9,2	31,1
Chemie	25	100													0,3	9,1	32,2
Biologie	43	100													0,3	7,4	31,6
Humanmedizin (ohne Zahnmedizin)	199	100													0,3	7,2	31,6
Zahnmedizin	45	100													0,3	6,8	31,5
Maschinenbau/Verfahrens- technik	63	100													0,3	11,0	32,8
Elektrotechnik	19	100													0,3	7,9	31,8
Studienbereiche mit 4 oder weniger Absolventen	35
Staatsexamen/1. Staatsprüfung																	
Rechtswissenschaft	192		0,5	21,4	40,6	58,9	73,4	89,1	91,7	95,8	96,9	98,4	5,0	5,9	26,5		
Lebensmittelchemie	6				83,3	100							4,2	4,3	25,0		
Pharmazie	76			60,5	80,3	93,4	96,1	100					4,1	10,2	27,3		
Humanmedizin (ohne Zahnmedizin)	231							16,0	61,5	80,1	92,2	96,1	6,5	7,4	28,3		
Zahnmedizin	60			3,3	5,0	5,0	30,0	51,7	65,0	75,0	88,3	93,3	6,2	6,8	28,0		
LA Grundschulen	138	2,2	7,2	29,0	68,1	87,0	94,2	95,7	97,8	99,3	99,3	99,3	4,4	5,1	26,0		
LA Hauptschulen	57	1,8	7,0	24,6	43,9	64,9	78,9	91,2	100				4,7	6,1	28,2		
LA Realschulen	72	4,2	6,9	18,1	27,8	55,6	69,4	90,3	97,2	100			4,9	6,3	27,3		
LA Gymnasien	159			0,6	3,1	6,9	22,0	43,4	65,4	88,7	95,6	96,9	6,2	7,3	28,1		
LA Sonderschulen	1		
LA berufl. Schulen	6			100									3,9	.	36,7		
Ergänzungs-, Erweiterungs-, Zusatzstudium																	
LA Grundschulen	28	3,6	3,6	10,7	10,7	14,3	17,9	21,4	21,4	21,4	21,4	21,4	4,4	6,0	31,8		
LA Hauptschulen	16	31,3	37,5	37,5	37,5	50,0	50,0	50,0	56,3	56,3	56,3	56,3	3,0	7,2	35,1		
LA Realschulen	5	40,0	60,0	60,0	60,0	60,0	80,0	80,0	80,0	80,0	100		3,5	7,2	28,5		
LA Gymnasien	42	31,0	35,7	50,0	59,5	61,9	69,0	73,8	85,7	95,2	95,2	95,2	4,0	8,8	32,4		
LA Sonderschulen	1		
LA berufl. Schulen	1		

Noch: Tabelle 5. Deutsche Absolventen mit bestandener Prüfung im Prüfungsjahr 2001/02 nach Hochschulen, Studiengängen sowie Alter

Prüfungsart Studienbereich bzw. -fach	Zahl der Absol- venten	Ablegung der Prüfung nach einer Studiendauer von											Studiendauer		Alter			
		6	7	8	9	10	11	12	13	14	15	16	FS ¹⁾	HS ¹⁾				
		oder weniger Fachsemestern (%)											Durchschnitt in Jahren					
Noch: Universität Erlangen-Nürnberg																		
Bachelor																		
Studienbereiche mit 4 oder weniger Absolventen	4	
Master Univ., Aufbaustudium																		
Studienbereiche mit 4 oder weniger Absolventen	5	
Sonst. Abschluss, Aufbaustudium																		
Psychologie	7	57,1	85,7	85,7	85,7	85,7	100									3,0	10,1	38,5
Hochschule insgesamt	2 730	22,4	23,2	29,5	37,9	48,3	59,7	74,2	85,9	92,8	96,1	97,3	4,4	6,5	28,8			
Universität München																		
Magister																		
Philosophie	29	3,4	10,3	10,3	17,2	27,6	41,4	48,3	69,0	79,3	89,7	100	5,9	7,9	31,4			
Geschichte	89		4,5	5,6	11,2	25,8	41,6	65,2	79,8	87,6	94,4	98,9	5,8	6,8	29,8			
Bibliothekswesen, Dokumentation, Publizistik	106	0,9	3,8	9,4	21,7	48,1	66,0	81,1	89,6	94,3	97,2	100	5,3	5,8	27,3			
Allgem. u. vergl. Literatur- u. Sprachwissenschaft	40	5,0	7,5	12,5	27,5	50,0	70,0	77,5	80,0	87,5	92,5	100	5,3	5,9	28,0			
Germanistik (Deutsch, germ. Sprachen ohne Anglistik)	184		0,5	6,0	13,0	25,5	42,4	63,0	83,7	89,1	95,7	99,5	5,8	6,6	27,8			
Anglistik, Amerikanistik	84	1,2	2,4	7,1	26,2	38,1	52,4	65,5	84,5	94,0	97,6	98,8	5,5	6,6	27,5			
Romanistik	27			14,8	22,2	40,7	51,9	66,7	77,8	92,6	92,6	100	5,6	6,7	27,3			
Slawistik, Baltistik, Finno-Ugristik	8		12,5	12,5	12,5	25,0	25,0	50,0	62,5	75,0	87,5	100	6,0	8,0	30,3			
Außereurop. Sprach- und Kulturwissenschaften	27		3,7	7,4	14,8	29,6	37,0	48,1	70,4	85,2	92,6	96,3	6,0	7,5	30,8			
Kulturwissenschaften i.e.S.	26		7,7	7,7	23,1	34,6	65,4	65,4	76,9	80,8	96,2	96,2	6,6	7,2	29,4			
Erziehungswissenschaften	93	2,2	4,3	8,6	29,0	45,2	61,3	77,4	84,9	92,5	93,5	97,8	5,4	6,0	28,2			
Sonderpädagogik	38		2,6	7,9	28,9	39,5	65,8	86,8	97,4	97,4	97,4	100	5,3	6,5	28,1			
Politikwissenschaften	63		7,9	9,5	27,0	44,4	55,6	69,8	81,0	90,5	96,8	98,4	5,5	6,8	28,6			
Kunst, Kunstwissenschaft allgemein	53	1,9	7,5	9,4	11,3	22,6	35,8	62,3	77,4	83,0	96,2	100	5,9	6,8	29,8			
Theaterwissenschaft	40		2,5	7,5	22,5	40,0	60,0	80,0	87,5	95,0	100		5,4	5,8	26,1			
Musik, Musikwissenschaft	29		3,4	10,3	24,1	41,4	51,7	72,4	82,8	89,7	96,6	96,6	5,5	8,1	29,6			
Studienbereiche mit 4 oder weniger Absolventen	4
Lizentiat																		
Kath. Theologie	9				11,1	11,1	11,1	33,3	44,4	44,4	55,6	55,6	8,5	12,0	34,2			
Kirchliche Prüfung																		
Evang. Theologie	5				20,0	100							4,6	6,5	27,3			
Diplom Univ.																		
Kath. Theologie	39			7,7	15,4	51,3	74,4	87,2	92,3	97,4	97,4	97,4	5,2	6,5	28,6			
Bibliothekswissensch., Dokumentation, Publizistik	53			13,2	24,5	56,6	81,1	92,5	100				5,1	5,7	27,0			
Psychologie	86		2,3	3,5	10,5	12,8	23,3	26,7	46,5	64,0	82,6	90,7	6,5	9,1	37,2			
Sozialwissenschaften	56	1,8	1,8	3,6	3,6	12,5	28,6	55,4	82,1	87,5	92,9	94,6	5,9	7,1	29,2			
Wirtschaftswissenschaften	427	0,2	0,5	3,7	15,2	37,7	64,4	80,3	92,7	97,2	98,1	98,8	5,3	5,7	27,0			
Mathematik	27				3,7	18,5	37,0	59,3	88,9	92,6	100		5,8	7,3	27,8			
Informatik	32			6,3	9,4	21,9	28,1	40,6	53,1	62,5	75,0	84,4	6,7	7,9	30,2			
Physik, Astronomie	49				2,0	2,0	26,5	75,5	77,6	83,7	89,8	91,8	6,1	6,3	27,2			
Chemie	39				5,1	28,2	51,3	64,1	69,2	79,5	94,9	97,4	5,9	6,1	26,6			
Biologie	127				1,6	9,4	31,5	62,2	78,0	91,3	96,1	97,6	6,0	6,5	27,6			
Geowissenschaften (ohne Geographie)	40					7,5	22,5	50,0	87,5	90,0	95,0	95,0	6,2	7,0	29,1			
Geographie	57				5,3	5,3	31,6	45,6	78,9	91,2	96,5	100	6,1	7,3	28,8			
Theaterwissenschaft	8					12,5	50,0	75,0	100				5,7	6,1	26,2			
Diplom-Lehrerprüfung																		
Wirtschaftspädagogik	43				4,7	32,6	44,2	58,1	81,4	90,7	93,0	97,7	5,8	6,5	29,5			

Noch: Tabelle 5. Deutsche Absolventen mit bestandener Prüfung im Prüfungsjahr 2001/02 nach Hochschulen, Studiengängen sowie Alter

Prüfungsart Studienbereich bzw. -fach	Zahl der Absol- venten	Ablegung der Prüfung nach einer Studiendauer von											Studiendauer		Alter				
		6	7	8	9	10	11	12	13	14	15	16	FS ¹⁾	HS ¹⁾					
		oder weniger Fachsemestern (%)											Durchschnitt in Jahren						
Noch: Universität München																			
Promotion (Abschlussprüfung vorausgesetzt)																			
Kath. Theologie	5	40,0	40,0	60,0	80,0	80,0	80,0	100									3,9	8,9	35,7
Philosophie	7	57,1	71,4	71,4	71,4	71,4	100										3,5	9,2	36,8
Geschichte	26	65,4	73,1	84,6	88,5	88,5	88,5	88,5	88,5	88,5	88,5	92,3					3,9	8,8	34,4
Altphilologie (klass. Philol.), Neugriechisch	5	60,0	60,0	80,0	80,0	80,0	80,0	80,0	80,0	80,0	80,0	80,0					4,4	10,4	33,9
Germanistik (Deutsch, germ. Sprachen ohne Anglistik)	15	80,0	80,0	80,0	93,3	93,3	93,3	93,3	93,3	93,3	93,3	93,3					3,3	10,8	33,9
Anglistik, Amerikanistik	7	100															2,6	9,3	30,6
Außereurop. Sprach- und Kulturwissenschaften	8	37,5	37,5	50,0	62,5	62,5	87,5	100									4,2	.	39,4
Psychologie	17	88,2	88,2	94,1	94,1	100											2,8	8,5	34,6
Erziehungswissenschaften	12	50,0	58,3	58,3	58,3	58,3	66,7	83,3	83,3	83,3	91,7	91,7					4,4	10,4	39,9
Politikwissenschaften	11	72,7	72,7	72,7	72,7	72,7	72,7	81,8	81,8	81,8	90,9	90,9					4,0	9,0	32,3
Sozialwissenschaften	9	66,7	77,8	77,8	77,8	77,8	77,8	88,9	88,9	100							3,5	7,4	36,3
Rechtswissenschaft	29	93,1	93,1	96,6	96,6	96,6	96,6	96,6	96,6	96,6	96,6	96,6					2,0	8,1	32,1
Wirtschaftswissenschaften	38	65,8	78,9	81,6	81,6	84,2	86,8	94,7	97,4	100							3,3	9,6	32,5
Mathematik	8	100															2,5	9,1	31,8
Informatik	8	75,0	75,0	75,0	75,0	75,0	87,5	87,5	87,5	100							3,3	8,6	31,8
Physik, Astronomie	35	88,6	88,6	88,6	91,4	94,3	94,3	97,1	97,1	97,1	97,1	97,1					2,8	8,8	31,9
Chemie	43	81,4	95,3	100													2,9	9,2	31,1
Pharmazie	16	100															2,5	8,3	29,7
Biologie	79	83,5	84,8	89,9	89,9	91,1	93,7	94,9	94,9	94,9	94,9	94,9					3,1	10,1	33,2
Geowissenschaften (ohne Geographie)	10	100															2,5	8,7	32,2
Humanmedizin (ohne Zahnmedizin)	347	70,3	73,8	75,2	75,8	75,8	76,1	76,9	78,7	87,6	93,4	96,3					3,0	8,8	32,7
Zahnmedizin	47	76,6	78,7	80,9	83,0	85,1	87,2	89,4	93,6	95,7	97,9	97,9					2,8	7,7	30,8
Veterinärmedizin	151	94,0	94,0	94,7	95,4	97,4	98,0	98,0	99,3	99,3	100						2,5	8,4	30,6
Kunst, Kunstwissenschaft allgemein	9	44,4	44,4	66,7	88,9	88,9	88,9	100									3,8	7,4	36,3
Studienbereiche mit 4 oder weniger Absolventen	26																.	.	.
Staatsexamen/1. Staatsprüfung																			
Rechtswissenschaft	557		2,7	40,8	60,0	79,2	86,2	92,8	95,2	97,1	98,6	99,5					4,6	5,7	26,4
Pharmazie	124			25,8	63,7	87,9	96,0	99,2	99,2	99,2	100						4,5	5,3	27,3
Humanmedizin (ohne Zahnmedizin)	505							12,5	48,9	73,3	84,6	90,5					6,7	7,7	28,9
Zahnmedizin	53						22,6	62,3	83,0	90,6	96,2	98,1					6,1	7,0	28,6
Veterinärmedizin	205			1,0	1,0	1,0	37,1	76,6	87,8	93,7	96,6	100					5,9	6,8	27,6
LA Grundschulen	85	4,7	17,6	43,5	60,0	82,4	91,8	100									4,3	5,6	26,8
LA Hauptschulen	55		12,7	32,7	41,8	52,7	80,0	90,9	94,5	98,2	98,2	100					4,8	6,8	29,1
LA Realschulen	73	6,8	13,7	23,3	47,9	68,5	78,1	89,0	95,9	97,3	98,6	98,6					4,7	7,1	29,6
LA Gymnasien	295		0,7	0,7	7,5	23,7	40,0	57,3	72,2	87,5	93,6	97,3					5,9	7,3	28,1
LA Sonderschulen	163	0,6	1,2	4,9	35,0	75,5	85,9	91,4	96,9	97,5	99,4	99,4					4,9	5,7	26,4
LA berufliche Schulen	14			71,4	71,4	85,7	85,7	85,7	85,7	85,7	92,9	92,9					4,6	10,4	35,4
Ergänzungs-, Erweiterungs-, Zusatzstudium																			
LA Grundschulen	42	23,8	23,8	23,8	23,8	23,8	23,8	23,8	23,8	23,8	23,8	23,8					1,9	7,8	33,4
LA Hauptschulen	39	41,0	41,0	43,6	59,0	59,0	59,0	59,0	59,0	59,0	59,0	59,0					2,4	8,2	40,5
LA Realschulen	4
LA Gymnasien	60	48,3	53,3	70,0	73,3	75,0	75,0	80,0	81,7	81,7	83,3	85,0					2,8	9,9	35,4
LA Sonderschulen	32	56,3	71,9	78,1	81,3	87,5	93,8	93,8	93,8	93,8	93,8	93,8					2,8	8,3	36,4
LA berufliche Schulen	16	50,0	56,3	56,3	56,3	93,8	93,8	93,8	100								3,3	12,0	43,8
Master Univ. Psychologie	1																.	.	.
Hochschule insgesamt	5 328	16,1	18,2	25,9	34,7	46,8	58,7	71,3	82,6	89,8	94,0	96,3					5,0	6,8	29,2

Noch: Tabelle 5. Deutsche Absolventen mit bestandener Prüfung im Prüfungsjahr 2001/02 nach Hochschulen, Studiengängen sowie Alter

Prüfungsart Studienbereich bzw. -fach	Zahl der Absolventen	Ablegung der Prüfung nach einer Studiendauer von										Studiendauer		Alter					
		6	7	8	9	10	11	12	13	14	15	16	FS ¹⁾		HS ¹⁾				
		oder weniger Fachsemestern (%)										Durchschnitt in Jahren							
Technische Universität München																			
Diplom Univ.																			
Sport, Sportwissenschaft	93			1,1	6,5	34,4	74,2	93,5	95,7	97,8	98,9	100			5,2	5,8	26,9		
Wirtschaftswissenschaften	29														2,3	7,6	30,9		
Mathematik	37	2,7	2,7	8,1	8,1	43,2	64,9	86,5	94,6	100			5,2	5,4	26,0				
Informatik	73			2,7	4,1	19,2	45,2	60,3	74,0	87,7	91,8	94,5			5,8	6,1	27,1		
Physik, Astronomie	54					18,5	44,4	70,4	90,7	94,4	94,4	98,1			5,7	6,1	26,5		
Chemie	22					13,6	81,8	90,9	100							5,4	5,5	25,6	
Biologie	52					23,1	44,2	71,2	76,9	86,5	92,3	98,1			5,8	6,3	26,9		
Geowissenschaften (ohne Geographie)	5						20,0	80,0	80,0	100							5,7	6,9	28,1
Geographie	35					2,9	17,1	40,0	62,9	71,4	88,6	94,3			6,4	6,9	28,6		
Landespflege, Umweltgestaltung	47		2,1	2,1	2,1	17,0	57,4	78,7	93,6	97,9	97,9	97,9			5,5	6,2	28,2		
Agrarwissensch., Lebensmittel- u. Getränketechnologie	137		0,7	3,6	8,0	36,5	61,3	78,1	88,3	94,2	94,9	97,8			5,5	6,2	27,5		
Forstwissenschaft, Holzwirtschaft	7					28,6	28,6	57,1	57,1	85,7	85,7	100			6,0	5,8	28,9		
Ernährungs- und Haushalts- wissenschaften	76				1,3	19,7	57,9	78,9	89,5	94,7	96,1	100			5,6	6,0	26,9		
Maschinenbau/Verfahrens- technik	132	2,3	2,3	2,3	8,3	33,3	50,8	75,0	88,6	92,4	95,5	97,0			5,6	6,1	26,6		
Elektrotechnik	146			1,4	5,5	32,9	56,8	81,5	91,8	95,9	97,3	97,9			5,5	5,8	26,4		
Luft- u. Raumfahrttechnik	25				4,0	16,0	24,0	68,0	84,0	84,0	88,0	92,0			6,2	6,6	27,1		
Architektur, Innenarchitektur	209				1,0	8,1	28,2	57,4	78,0	88,5	94,3	96,7			6,1	6,6	27,9		
Bauingenieurwesen	146				0,7	18,5	44,5	62,3	80,8	87,0	92,5	97,3			5,9	6,5	27,0		
Vermessungswesen	21				9,5	33,3	66,7	95,2	95,2	95,2	100			5,3	5,6	26,2			
Kunst, Kunstwissenschaft allgemein	13				84,6	100									4,6	6,7	31,4		
Studienbereiche mit 4 oder weniger Absolventen	4																		
Promotion (Abschlussprüfung vorausgesetzt)																			
Wirtschaftswissenschaften	17							5,9	5,9	5,9	5,9	5,9			6,0		33,2		
Mathematik	8	12,5	12,5	12,5	12,5	12,5	12,5	12,5	12,5	12,5	12,5	12,5			2,5	8,0	36,0		
Informatik	25	4,0	4,0	4,0	4,0	4,0	4,0	4,0	4,0	8,0	8,0	8,0			4,8	8,8	32,1		
Physik, Astronomie	32	6,3	6,3	6,3	6,3	6,3	6,3	6,3	6,3	6,3	6,3	6,3			2,3	8,6	31,8		
Chemie	64	3,1	4,7	4,7	4,7	4,7	4,7	4,7	4,7	4,7	4,7	4,7			2,8	7,9	31,8		
Biologie	25	12,0	12,0	12,0	12,0	12,0	12,0	12,0	12,0	12,0	12,0	12,0			2,8	10,1	33,5		
Humanmedizin (ohne Zahnmedizin)	151	3,3	3,3	3,3	3,3	3,3	3,3	3,3	3,3	3,3	3,3	3,3			0,6		32,5		
Agrarwissensch., Lebensmittel- u. Getränketechnologie	38																34,6		
Ernährungs- und Haushalts- wissenschaften	8																34,9		
Maschinenbau/Verfahrens- technik	64	1,6	1,6	1,6	1,6	1,6	1,6	1,6	1,6	1,6	1,6	1,6			2,3	7,8	32,9		
Elektrotechnik	52	1,9	1,9	1,9	1,9	5,8	5,8	11,5	11,5	13,5	13,5	15,4			5,5	8,1	33,0		
Luft- u. Raumfahrttechnik	15							26,7	26,7	33,3	33,3	33,3			6,1		32,7		
Architektur, Innenarchitektur	8																39,0		
Bauingenieurwesen	20							10,0	10,0	20,0	20,0	20,0			6,4		33,7		
Studienbereiche mit 4 oder weniger Absolventen	24																		
Staatsexamen/1. Staatsprüfung																			
Lebensmittelchemie	25	4,0	4,0	4,0	84,0	92,0	100								4,2	4,5	24,9		
Humanmedizin (ohne Zahnmedizin)	258							18,2	64,3	81,8	91,9	96,1			6,5	7,2	27,9		
LA Grundschulen	7			42,9	57,1	100									4,3	4,8	25,9		
LA Hauptschulen	8	12,5	25,0	75,0	87,5	100									3,8	5,4	26,2		
LA Realschulen	6			16,7	50,0	83,3	100								4,6	6,2	27,0		
LA Gymnasien	35				14,3	22,9	48,6	57,1	71,4	100					5,8	8,1	28,1		
LA berufliche Schulen	146		13,7	15,8	41,1	68,5	85,6	89,7	95,2	99,3	100			4,8	6,4	31,4			

Noch: Tabelle 5. Deutsche Absolventen mit bestandener Prüfung im Prüfungsjahr 2001/02 nach Hochschulen, Studiengängen sowie Alter

Prüfungsart Studienbereich bzw. -fach	Zahl der Absol- venten	Ablegung der Prüfung nach einer Studiendauer von											Studiendauer		Alter				
		6	7	8	9	10	11	12	13	14	15	16	FS ¹⁾	HS ¹⁾					
		oder weniger Fachsemestern (%)											Durchschnitt in Jahren						
Noch: Technische Universität München																			
Ergänzungs-, Erweiterungs-, Zusatzstudium																			
LA Gymnasien	11	36,4	36,4	63,6	90,9	100											3,0	6,7	28,8
LA berufliche Schulen	7	57,1	71,4	85,7	85,7	85,7	85,7	100									2,6	6,6	29,7
Diplom (FH)																			
Agrarwissensch., Lebensmittel- u. Getränketechnologie	40				2,5	47,5	67,5	75,0	82,5	90,0	95,0	100					5,5	6,0	27,6
Bachelor Univ.																			
Mathematik	2
Maschinenbau/ Verfahrenstechnik	9	11,1	22,2	44,4	44,4	88,9	100										4,0	4,1	24,9
Master Univ.																			
Maschinenbau/ Verfahrenstechnik	1
Sonst. Abschluss, Kurzstudium																			
Getränketechnologie (Diplom-Braumeister)	38	23,7	34,2	63,2	86,8	94,7	100										3,7	4,7	27,8
Aufbaustudium, Diplom Univ.																			
Wirtschaftswissenschaften	2
Wirtschaftsingenieurwesen	25	92,0	100														2,5	7,5	29,8
Sonst. Abschluss, Aufbaustudium																			
Studienbereiche mit 4 oder weniger Absolventen	10
Hochschule insgesamt	2 544	4,2	5,5	7,1	11,9	25,4	40,6	55,3	67,5	73,5	76,3	78,2				5,5	6,4	28,8	
Hochschule für Politik München																			
Diplom Univ.																			
Politikwissenschaften	36	13,9	36,1	52,8	75,0	97,2	97,2	97,2	97,2	100							4,1	7,0	31,5
Hochschule insgesamt	36	13,9	36,1	52,8	75,0	97,2	97,2	97,2	97,2	100							4,1	7,0	31,5
Universität Passau																			
Magister																			
Geschichte	7			14,3	42,9	42,9	100										4,8	7,1	27,4
Germanistik (Deutsch, germ. Sprachen ohne Anglistik)	9		22,2	22,2	33,3	77,8	88,9	100									4,6	6,4	26,6
Anglistik, Amerikanistik	8	12,5	12,5	12,5	37,5	62,5	75,0	87,5	100								4,7	6,3	27,8
Erziehungswissenschaft	8	12,5	12,5	12,5	12,5	37,5	62,5	75,0	75,0	75,0	100						5,5	7,2	35,2
Politikwissenschaften	11		9,1	9,1	36,4	72,7	90,9	90,9	100								4,8	5,6	26,4
Kunst, Kunstwissenschaft allgemein	8			12,5	25,0	50,0	62,5	75,0	75,0	100							5,3	8,9	29,6
Studienbereiche mit 4 oder weniger Absolventen	16
Diplom Univ.																			
Sprach- und Kulturwissen- schaften allgemein	156	1,9	6,4	17,3	51,9	85,3	94,9	96,8	97,4	98,7	98,7	98,7					4,4	6,1	27,1
Kath. Theologie	23	43,5	47,8	60,9	65,2	87,0	95,7	95,7	100								3,8	6,4	33,5
Wirtschaftswissenschaften	128		0,8	7,0	47,7	70,3	75,8	89,8	95,3	99,2	100						4,8	5,9	26,8
Informatik	22			4,5	18,2	59,1	63,6	81,8	90,9	90,9	90,9	95,5					5,3	5,8	28,6
Promotion (Abschlussprüfung vorausgesetzt)																			
Rechtswissenschaft	15	33,3	46,7	53,3	53,3	53,3	53,3	53,3	53,3	53,3	53,3	53,3					2,4	9,5	31,7
Wirtschaftswissenschaften	9	55,6	55,6	77,8	77,8	88,9	88,9	88,9	88,9	88,9	88,9	88,9					4,2	8,2	32,3
Studienbereiche mit 4 oder weniger Absolventen	21
Staatsexamen/1. Staatsprüfung																			
Rechtswissenschaft	151		1,3	24,5	68,2	82,1	90,7	92,7	97,4	98,0	99,3	99,3					4,6	5,6	26,0

Noch: Tabelle 5. Deutsche Absolventen mit bestandener Prüfung im Prüfungsjahr 2001/02 nach Hochschulen, Studiengängen sowie Alter

Prüfungsart Studienbereich bzw. -fach	Zahl der Absolventen	Ablegung der Prüfung nach einer Studiendauer von										Studiendauer		Alter			
		6	7	8	9	10	11	12	13	14	15	16	FS ¹⁾		HS ¹⁾		
		oder weniger Fachsemestern (%)										Durchschnitt in Jahren					
Noch: Universität Regensburg																	
Staatsexamen/1. Staatsprüfung																	
Rechtswissenschaft	180		2,2	25,0	48,9	71,7	86,1	93,3	95,6	97,2	97,2	100	4,8	5,5	25,9		
Pharmazie	62			17,7	90,3	90,3	96,8	98,4	98,4	98,4	98,4	98,4	4,3	.	26,8		
Humanmedizin (ohne Zahnmedizin)	73							21,9	71,2	91,8	95,9	98,6	6,2	7,0	27,9		
Zahnmedizin	55						41,8	60,0	70,9	81,8	96,4	98,2	6,0	6,3	26,9		
LA Grundschulen	127	0,8	15,0	33,9	73,2	92,9	96,9	99,2	99,2	100			4,3	5,1	25,4		
LA Hauptschulen	92	3,3	15,2	26,1	51,1	64,1	77,2	88,0	94,6	95,7	97,8	97,8	4,8	6,5	28,0		
LA Realschulen	150	2,7	7,3	14,0	33,3	57,3	78,0	91,3	96,7	98,7	100		4,9	6,2	26,9		
LA Gymnasien	232		0,9	3,0	7,8	19,8	47,0	66,4	85,3	92,7	97,0	99,6	5,7	6,9	27,3		
LA Sonderschulen	9				44,4	44,4	55,6	66,7	100				5,3	7,4	28,1		
LA berufliche Schulen	1		
Ergänzungs-, Erweiterungs-, Zusatzstudium																	
LA Grundschulen	15	6,7	6,7	6,7	6,7	6,7	6,7	6,7	6,7	6,7	6,7	6,7	2,8	13,4	33,3		
LA Hauptschulen	24	37,5	37,5	50,0	50,0	50,0	50,0	50,0	50,0	50,0	50,0	50,0	1,8	7,9	34,3		
LA Realschulen	4		
LA Gymnasien	18	5,6	5,6	16,7	16,7	16,7	33,3	33,3	50,0	55,6	55,6	55,6	5,0	9,0	31,8		
LA Sonderschulen	5	20,0	40,0	40,0	40,0	40,0	40,0	40,0	40,0	40,0	40,0	40,0	2,9	.	34,7		
LA berufl. Schulen	1		
Bachelor Univ.																	
Amerikanistik, Amerikakunde	5			40,0	60,0	60,0	60,0	60,0	100				4,9	6,3	27,4		
Studienbereiche mit 4 oder weniger Absolventen	8		
Hochschule insgesamt	2 042	11,4	15,1	23,8	37,9	51,3	66,7	79,1	88,9	93,4	95,7	97,2	4,8	6,4	28,0		
Universität Würzburg																	
Magister																	
Philosophie	8		12,5	12,5	12,5	25,0	50,0	50,0	50,0	62,5	87,5	87,5	6,1	7,6	33,5		
Geschichte	13			7,7	15,4	30,8	53,8	69,2	84,6	100			5,5	7,2	30,9		
Germanistik (Deutsch, germ. Sprachen ohne Anglistik)	28			14,3	32,1	50,0	60,7	75,0	89,3	96,4	96,4	96,4	5,3	6,6	27,7		
Anglistik, Amerikanistik	27		7,4	18,5	33,3	51,9	77,8	92,6	96,3	96,3	100		4,9	7,3	27,7		
Romanistik	8			12,5	37,5	37,5	50,0	87,5	100				5,2	6,3	26,7		
Politikwissenschaft	9				11,1	33,3	44,4	55,6	55,6	66,7	88,9	100	6,0	6,7	27,9		
Studienbereiche mit 4 oder weniger Absolventen	29		
Diplom Univ.																	
Kath. Theologie	25	4,0	4,0	8,0	16,0	68,0	84,0	88,0	100				5,0	5,9	27,2		
Psychologie	54					5,6	22,2	66,7	81,5	90,7	92,6	98,1	6,1	6,9	29,4		
Erziehungswissenschaften	46			8,7	28,3	56,5	76,1	93,5	97,8	97,8	97,8	97,8	5,1	6,0	26,7		
Wirtschaftswissenschaften	169		0,6	3,6	17,2	49,7	68,0	84,0	94,7	97,0	97,6	98,8	5,1	5,9	26,9		
Mathematik	21	4,8	9,5	14,3	33,3	38,1	52,4	61,9	85,7	90,5	100		5,3	6,8	27,2		
Informatik	16				6,3	18,8	50,0	56,3	68,8	87,5	93,8	93,8	6,0	6,6	27,2		
Physik, Astronomie	49	4,1	6,1	8,2	20,4	34,7	61,2	77,6	81,6	89,8	91,8	95,9	5,5	6,2	26,9		
Chemie	24				4,2	29,2	50,0	66,7	83,3	87,5	95,8	100	5,8	6,0	26,6		
Biologie	106	1,9	1,9	3,8	13,2	33,0	53,8	67,9	84,9	92,5	96,2	99,1	5,6	6,0	26,9		
Geowissenschaften (ohne Geographie)	8					12,5	25,0	50,0	87,5	100			6,0	6,5	28,9		
Geographie	18	5,6	5,6	5,6	11,1	16,7	16,7	50,0	77,8	88,9	88,9	94,4	6,1	7,0	28,8		
Promotion (Abschlussprüfung vorausgesetzt)																	
Germanistik (Deutsch, germ. Sprachen ohne Anglistik)	5	20,0	20,0	40,0	60,0	60,0	60,0	60,0	60,0	80,0	100		5,0	11,9	32,9		
Rechtswissenschaft	56	58,9	64,3	71,4	80,4	85,7	87,5	92,9	94,6	96,4	96,4	96,4	3,1	7,7	29,8		
Wirtschaftswissenschaften	7	28,6	57,1	71,4	71,4	71,4	85,7	85,7	85,7	85,7	100		4,0	12,2	31,6		
Physik, Astronomie	26	38,5	61,5	73,1	84,6	92,3	96,2	96,2	100				3,5	10,9	32,3		

Noch: Tabelle 5. Deutsche Absolventen mit bestandener Prüfung im Prüfungsjahr 2001/02 nach Hochschulen, Studiengängen sowie Alter

Prüfungsart Studienbereich bzw. -fach	Zahl der Absolventen	Ablegung der Prüfung nach einer Studiendauer von										Studiendauer		Alter				
		6	7	8	9	10	11	12	13	14	15	16	FS ¹⁾		HS ¹⁾			
		oder weniger Fachsemestern (%)										Durchschnitt in Jahren						
Noch: Universität Würzburg																		
Noch: Promotion (Abschlußprüfung vorausgesetzt)																		
Chemie	39	41,0	74,4	84,6	97,4	97,4	97,4	100								3,2	9,1	30,5
Pharmazie	9	33,3	44,4	77,8	77,8	77,8	77,8	88,9	88,9	100						3,9	8,2	33,6
Biologie	47	44,7	68,1	89,4	93,6	93,6	95,7	95,7	95,7	97,9	97,9	97,9				3,2	9,1	32,0
Geowissenschaften (ohne Geographie)	8	25,0	50,0	62,5	62,5	62,5	75,0	75,0	75,0	87,5	87,5	87,5				5,2	10,7	34,8
Humanmedizin (ohne Zahnmedizin)	223	57,0	57,4	57,8	57,8	58,3	60,5	65,5	72,2	83,9	90,6	95,5				3,2	8,2	31,1
Zahnmedizin	41	70,7	73,2	73,2	73,2	73,2	87,8	90,2	90,2	90,2	95,1	97,6				2,7	7,8	30,7
Studienbereiche mit 4 oder weniger Absolventen	36
Staatsexamen/1. Staatsprüfung																		
Rechtswissenschaft	208		1,9	44,7	63,0	77,4	88,0	93,3	95,2	96,2	98,6	100				4,6	5,4	26,1
Lebensmittelchemie	13				84,6	100										4,3	4,5	25,0
Pharmazie	70		1,4	52,9	75,7	90,0	94,3	97,1	97,1	98,6	98,6	100				4,2	7,5	26,8
Humanmedizin (ohne Zahnmedizin)	258							9,7	62,0	83,3	90,3	95,3				6,5	7,4	28,2
Zahnmedizin	57						40,4	68,4	84,2	89,5	96,5	98,2				5,9	6,6	27,7
LA Grundschulen	81	1,2	6,2	34,6	75,3	91,4	100									4,3	5,2	26,2
LA Hauptschulen	94	5,3	13,8	20,2	43,6	69,1	75,5	87,2	94,7	98,9	100					4,8	6,4	28,3
LA Realschulen	85	14,1	18,8	36,5	54,1	64,7	72,9	91,8	95,3	97,6	98,8	100				4,6	6,3	28,1
LA Gymnasien	195	1,0	1,5	3,1	8,2	19,5	36,9	57,9	70,8	89,7	95,4	96,9				5,9	7,1	27,7
LA Sonderschulen	127			0,8	12,6	37,8	60,6	78,0	87,4	96,1	97,6	100				5,5	6,2	27,5
LA berufliche Schulen	1
Ergänzungs-, Erweiterungs-, Zusatzstudium																		
LA Grundschulen	22															.	8,4	33,5
LA Hauptschulen	16	68,8	68,8	68,8	68,8	68,8	68,8	68,8	68,8	68,8	68,8	68,8				1,3	10,4	37,7
LA Realschulen	2
LA Gymnasien	25	20,0	24,0	40,0	48,0	52,0	64,0	68,0	76,0	80,0	84,0	84,0				4,7	8,9	32,5
LA Sonderschulen	22	31,8	36,4	50,0	50,0	54,5	72,7	90,9	90,9	95,5	100					4,3	7,9	37,4
LA berufliche Schulen	2
Bachelor Univ. Informatik	1
Master Univ. Aufbaustudium Wirtschaftswissenschaften	29	100														1,8	7,2	33,9
Sonstiger Abschluss Rechtswissenschaft	44	70,5	86,4	100												2,7	5,4	26,1
Aufbaustudium Allgem. u. vergl. Literatur- u. Sprachwissenschaft	9	100														0,9	7,4	28,1
Studienbereiche mit 4 oder weniger Absolventen	5
Hochschule insgesamt	2 521	15,2	18,6	28,4	38,5	50,5	61,4	72,7	84,3	91,7	94,9	96,9				4,8	6,5	28,6
Phil.-Theol. Hochschule Benediktbeuern																		
Diplom Univ. Kath. Theologie	6				16,7	16,7	50,0	66,7	83,3	100						5,8	6,4	28,1
Hochschule insgesamt	6				16,7	16,7	50,0	66,7	83,3	100						5,8	6,4	28,1

Noch: Tabelle 5. Deutsche Absolventen mit bestandener Prüfung im Prüfungsjahr 2001/02 nach Hochschulen, Studiengängen sowie Alter

Prüfungsart Studienbereich bzw. -fach	Zahl der Absol- venten	Ablegung der Prüfung nach einer Studiendauer von											Studiendauer		Alter		
		6	7	8	9	10	11	12	13	14	15	16	FS ¹⁾	HS ¹⁾			
		oder weniger Fachsemestern (%)											Durchschnitt in Jahren				
Hochschule für Philosophie München																	
Magister Philosophie	14			14,3	42,9	78,6	92,9	100							4,7	5,9	28,0
Promotion (Abschlussprüfung vorausgesetzt) Philosophie	2
Hochschule insgesamt	16		6,3	18,8	43,8	75,0	87,5	93,8	93,8	93,8	93,8	100			4,8	6,5	28,9
Augustana-Hochschule Neuendettelsau																	
Kirchliche Prüfung Evang. Theologie	12						8,3	50,0	66,7	83,3	91,7	91,7			6,4	7,9	29,3
Promotion (Abschlussprüfung vorausgesetzt) Evang. Theologie	1
Hochschule insgesamt	13			7,7	7,7	7,7	15,4	53,8	69,2	84,6	92,3	92,3			6,2	8,1	29,5
Akademie der Bildenden Künste München																	
Diplom Univ. Architektur, Innenarchitektur	11				81,8	90,9	100								4,6	5,5	27,9
LA Gymnasien	23		17,4	21,7	39,1	43,5	52,2	56,5	100						5,6	.	31,8
Hochschule insgesamt	34		11,8	41,2	55,9	61,8	67,6	70,6	100						5,3	5,5	30,5
Hochschule für Fernsehen und Film München																	
Diplom (KH) Film und Fernsehen	18			33,3	33,3	33,3	33,3	44,4	50,0	61,1	61,1				6,7	8,3	31,7
Sonst. künstl. Abschluss Film und Fernsehen	8										12,5	12,5			10,4	15,2	36,0
Aufbaustudium Film und Fernsehen	9	100													2,2	8,2	31,3
Hochschule insgesamt	35	25,7	25,7	25,7	42,9	42,9	42,9	42,9	48,6	51,4	60,0	60,0			6,4	8,5	32,6
Hochschule für Musik und Theater München																	
LA Grundschulen	1
LA Realschulen	3
LA Gymnasien	34		14,7	14,7	100										4,6	.	26,2
Ergänzungs-, Erweiterungs-, Zusatzstudium LA Grundschulen	2
Diplom (KH) Darstellende Kunst Musik	28		64,3	64,3	100										4,1	5,2	26,1
	46		76,1	76,1	100										4,1	4,6	25,6
Aufbaustudium (KH) Darstellende Kunst	1
Meisterschüler Musik	10	100													1,8	5,9	26,3
Bachelor (KH) Darstellende Kunst	2
Hochschule insgesamt	127	11,0	11,0	58,3	59,8	99,2	99,2	100							4,0	5,0	26,2

Noch: Tabelle 5. Deutsche Absolventen mit bestandener Prüfung im Prüfungsjahr 2001/02 nach Hochschulen, Studiengängen sowie Alter

Prüfungsart Studienbereich bzw. -fach	Zahl der Absol- venten	Ablegung der Prüfung nach einer Studiendauer von										Studiendauer		Alter		
		6	7	8	9	10	11	12	13	14	15	16	FS ¹⁾		HS ¹⁾	
		oder weniger Fachsemestern (%)										Durchschnitt in Jahren				
Akademie der Bildenden Künste Nürnberg																
Diplom Univ. Architektur	5				80,0	80,0	100							4,6	4,9	27,1
Gestaltung	8			12,5	25,0	75,0	75,0	87,5	100					5,0	5,9	33,8
LA Gymnasien	20		5,0	10,0	25,0	30,0	55,0	60,0	95,0	100				5,5	7,4	29,3
Hochschule insgesamt	33		3,0	9,1	33,3	48,5	66,7	72,7	97,0	100				5,2	6,5	30,0
Hochschule für Musik Nürnberg-Augsburg																
Diplom KH Darstellende Kunst Musik	4 60				98,3	98,3	100							3,9	3,0	26,6
Meisterschüler Musik	7	100												1,5	3,1	28,7
Studienbereiche mit 4 oder weniger Absolventen	3															
Hochschule insgesamt	74	13,5	13,5	94,6	94,6	100								3,6	3,1	26,9
Hochschule für Musik Würzburg																
LA Grundschulen	1															
LA Realschulen	5		20,0	100										3,7	3,6	25,6
LA Gymnasien	8			12,5	12,5	100								4,7	5,3	25,7
Ergänzungs-, Erweiterungs-, Zusatzstudium LA Realschulen	1															
Diplom (KH) Darstellende Kunst Musik	8 53				12,5	87,5	100							4,8	6,3	28,1
Privatmusiklehrerprüfung Darstellende Kunst Musik	3 12	1,9	5,7	45,3	79,2	96,2	100							4,2	5,3	26,6
Solistenprüfung Darstellende Kunst	1															
Meisterschüler Musik	17	94,1	100											1,6	7,6	28,3
Aufbaustudium (KH) Musik	3															
Hochschule insgesamt	112	19,6	23,2	52,7	70,5	95,5	98,2	100						3,8	5,5	26,8
Hochschule für evang. Kirchenmusik Bayreuth																
Diplom (KH) Musik	5	20,0	20,0	80,0	80,0	100								3,7		24,4
Hochschule insgesamt	5	20,0	20,0	80,0	80,0	100								3,7		24,4
Sonstige Hochschulen ¹⁾																
Kirchliche Prüfung Evang. Theologie	8					12,5	62,5	87,5	87,5	100				5,5		28,9
Promotion (Abschlussprüfung vorausgesetzt) Sozialwissenschaften Humanmedizin (ohne Zahnmedizin)	5 10	40,0	40,0	60,0	60,0	80,0	80,0	100						4,0		33,1
		100												0,5		41,7

¹⁾ Meist Absolventen, die nach Studium an einer Hochschule außerhalb Bayerns an einer bayerischen Hochschule promovierten bzw. beim

Noch: Tabelle 5. Deutsche Absolventen mit bestandener Prüfung im Prüfungsjahr 2001/02 nach Hochschulen, Studiengängen sowie Alter

Prüfungsart Studienbereich bzw. -fach	Zahl der Absol- venten	Ablegung der Prüfung nach einer Studiendauer von										Studiendauer		Alter			
		6	7	8	9	10	11	12	13	14	15	16	FS ¹⁾		HS ¹⁾		
		oder weniger Fachsemestern (%)										Durchschnitt in Jahren					
Noch: Sonstige Hochschulen ¹⁾																	
Noch: Promotion (Abschlussprüfung vorausgesetzt)																	
Veterinärmedizin	6	83,3	83,3	83,3	83,3	100										2,6	34,3
Studienbereiche mit 4 oder weniger Absolventen	15																
Sonst. Hochschulen insgesamt	44	47,7	47,7	54,5	54,5	63,6	72,7	93,2	93,2	97,7	97,7	97,7	3,4		35,8		
Fachhochschule Amberg-Weiden																	
Diplom (FH)																	
Betriebswirtschaft	43			9,3	18,6	37,2	62,8	79,1	95,3	95,3	100				5,4	5,8	27,3
Wirtschaftsingenieurwesen	17			5,9	58,8	100									4,5	5,8	28,6
Maschinenbau/Verfahrenstechnik	38				36,8	92,1	100								4,7	4,7	25,8
Elektrotechnik	33		6,1	9,1	36,4	72,7	84,8	93,9	97,0	100					4,8	5,0	26,1
Hochschule insgesamt	131		1,5	6,1	33,6	70,2	84,0	91,6	97,7	98,5	100			4,9	5,3	26,7	
Fachhochschule Ansbach																	
Diplom (FH)																	
Betriebswirtschaft	40			20,0	35,0	72,5	87,5	100							4,7	2,9	25,9
Wirtschaftsingenieurwesen	11		9,1	27,3	63,6	90,9	100								4,4	3,3	27,6
Aufbaustudium																	
Bibliothekswissenschaft, Dokumentation, Publizistik	22	0	81,8	86,4	90,9	100									3,5	7,1	40,3
Hochschule insgesamt	73		26,0	41,1	56,2	83,6	93,2	100						4,3	4,3	30,5	
Fachhochschule Aschaffenburg																	
Diplom (FH)																	
Wirtschafts- u. Gesellschaftslehre allgemein	11		9,1	63,6	100										4,1	5,0	26,3
Betriebswirtschaft	50		4,0	20,0	56,0	74,0	94,0	96,0	100						4,8	5,3	29,6
Elektrotechnik	23		4,3	65,2	91,3	95,7	100								4,2	4,5	27,0
Hochschule insgesamt	84		4,8	38,1	71,4	83,3	96,4	97,6	100					4,6	5,0	28,4	
Fachhochschule Augsburg																	
Diplom (FH)																	
Betriebswirtschaft	131		2,3	7,6	29,0	60,3	81,7	90,1	97,7	100					4,9	5,4	27,8
Informatik	60		1,7	8,3	36,7	61,7	81,7	91,7	95,0	98,3	100				4,9	5,6	27,2
Maschinenbau/Verfahrenstechnik	53		3,8	11,3	41,5	73,6	88,7	92,5	96,2	98,1	98,1	98,1			4,8	5,0	27,6
Elektrotechnik	21			9,5	14,3	57,1	85,7	100							4,9	4,9	26,4
Architektur, Innenarchitektur	67				41,8	71,6	92,5	98,5	100						4,8	4,9	27,6
Bauingenieurwesen	70			1,4	47,1	67,1	81,4	94,3	98,6	100					4,8	5,1	27,0
Gestaltung	49			30,6	73,5	89,8	98,0	100							4,4	4,9	27,0
Hochschule insgesamt	451		1,3	8,6	40,4	67,8	86,0	94,0	98,0	99,6	99,8	99,8	4,8	5,2	27,4		
Fachhochschule Coburg																	
Diplom (FH)																	
Sozialwesen	54			7,4	48,1	77,8	83,3	90,7	94,4	98,1	98,1	100			4,9	5,0	26,8
Betriebswirtschaft	59	3,4	3,4	5,1	13,6	33,9	55,9	61,0	74,6	89,8	96,6	100			5,6	5,6	26,9
Maschinenbau/Verfahrenstechnik	42	4,8	9,5	16,7	33,3	61,9	73,8	100							4,9	5,0	26,0
Elektrotechnik	32			9,4	21,9	68,8	81,3	96,9	96,9	96,9	100				4,9	5,1	26,8
Architektur, Innenarchitektur	117			0,9	3,4	67,5	82,1	92,3	95,7	100					5,1	5,4	27,5
Bauingenieurwesen	53		1,9	7,5	34,0	62,3	77,4	94,3	100						4,9	5,2	26,6
Hochschule insgesamt	357	1,1	2,0	6,2	21,6	62,2	76,2	88,5	93,3	97,8	99,2	100	5,1	5,3	26,9		

Noch: Tabelle 5. Deutsche Absolventen mit bestandener Prüfung im Prüfungsjahr 2001/02
nach Hochschulen, Studiengängen sowie Alter

Prüfungsart Studienbereich bzw. -fach	Zahl der Absol- venten	Ablegung der Prüfung nach einer Studiendauer von											Studiendauer		Alter				
		6	7	8	9	10	11	12	13	14	15	16	FS ¹⁾	HS ¹⁾					
		oder weniger Fachsemestern (%)											Durchschnitt in Jahren						
Fachhochschule Deggendorf																			
Diplom (FH)																			
Betriebswirtschaft	93	15,1	16,1	60,2	64,5	89,2	89,2	95,7	95,7	98,9	98,9	100	4,3	4,9	26,6				
Maschinenbau/Verfahrens- technik	17	29,4	29,4	100												3,7	4,2	26,7	
Elektrotechnik	13			69,2	69,2	100											4,3	4,5	26,9
Bauingenieurwesen	48			35,4	35,4	77,1	79,2	97,9	97,9	100					4,8	5,2	27,0		
Bachelor (FH)																			
Informatik	17	100												2,3	5,9	32,3			
Hochschule insgesamt	188	19,1	19,7	61,7	63,8	88,8	89,4	97,3	97,3	99,5	99,5	100	4,2	5,0	27,2				
Fachhochschule Hof																			
Diplom (FH)																			
Betriebswirtschaft	81				8,6	58,0	81,5	95,1	97,5	100						5,2	5,3	26,8	
Informatik	11			9,1	18,2	100											4,7	5,1	26,9
Maschinenbau/Verfahrens- technik	14				50,0	57,1	100									5,0	6,0	27,5	
Gestaltung	18				61,1	61,1	88,9	88,9	100						5,0	5,3	26,6		
Hochschule insgesamt	124				0,8	21,8	62,1	86,3	95,2	98,4	100	5,1	5,4	26,9					
Fachhochschule Ingolstadt																			
Diplom (FH)																			
Betriebswirtschaft	47			12,8	25,5	66,0	78,7	91,5	95,7	97,9	97,9	100	5,1	5,4	27,2				
Wirtschaftsingenieurwesen	46			26,1	45,7	84,8	93,5	97,8	97,8	100					4,7	4,7	26,1		
Maschinenbau/Verfahrens- technik	16	12,5	50,0	81,3	100											4,2	4,4	25,7	
Elektrotechnik	11	18,2	100														3,8	4,1	26,4
Bachelor (FH)																			
Wirtschaftswissenschaften	1															.	.	.	
Hochschule insgesamt	121	4,1	31,4	47,9	81,0	89,3	95,9	97,5	99,2	99,2	100	4,7	4,8	26,5					
Fachhochschule Kempten																			
Diplom (FH)																			
Betriebswirtschaft, Touristik	185	1,6	5,9	26,5	53,5	71,9	88,6	95,1	96,8	100						5,1	5,4	27,5	
Wirtschaftsingenieurwesen	35	2,9	14,3	31,4	94,3	94,3	97,1	100								4,7	4,9	27,9	
Maschinenbau/Verfahrens- technik	13			7,7	38,5	46,2	69,2	84,6	100						5,2	5,1	26,7		
Elektrotechnik	15			13,3	46,7	66,7	93,3	100						4,7	4,7	26,9			
Hochschule insgesamt	248	0,4	1,6	7,7	29,0	59,7	76,2	90,3	96,4	97,6	100	5,0	5,3	27,5					
Fachhochschule Landshut																			
Diplom (FH)																			
Sozialwesen	68	4,4	41,2	72,1	94,1	95,6	97,1	98,5	100						4,3	4,8	27,2		
Betriebswirtschaft	112	2,7	6,3	41,1	72,3	82,1	95,5	98,2	99,1	99,1	99,1					4,9	5,2	26,4	
Informatik	19				15,8	63,2	63,2	84,2	100							5,0	5,7	27,4	
Maschinenbau/Verfahrens- technik	53	3,8	26,4	56,6	79,2	86,8	94,3	98,1	100						4,6	5,0	26,3		
Elektrotechnik	27	18,5	37,0	55,6	77,8	92,6	96,3	100						4,4	4,5	26,2			
Aufbaustudium																			
Zusätzl. Schwerpunkt (FH)																			
Wirtschaftswissenschaften	1															.	.	.	
Diplom (FH) Aufbaustudium																			
Ingenieurwissenschaften allgemein	21	100														0,7	6,3	28,7	
Master (FH) Aufbaustudium																			
Wirtschaftswissenschaften	39	100														1,8	6,8	37,7	
Hochschule insgesamt	340	18,2	21,5	35,0	60,0	82,6	88,5	95,9	98,8	100	4,1	5,3	28,0						

Noch: Tabelle 5. Deutsche Absolventen mit bestandener Prüfung im Prüfungsjahr 2001/02 nach Hochschulen, Studiengängen sowie Alter

Prüfungsart Studienbereich bzw. -fach	Zahl der Absolventen	Ablegung der Prüfung nach einer Studiendauer von										Studiendauer		Alter			
		6	7	8	9	10	11	12	13	14	15	16	FS ¹⁾		HS ¹⁾		
		oder weniger Fachsemestern (%)										Durchschnitt in Jahren					
Fachhochschule München																	
Diplom (FH)																	
Sozialwesen	214	0,5	0,9	8,4	51,9	84,6	91,6	98,1	99,5	99,5	100	4,6	5,0	29,7			
Betriebswirtschaft, Touristik	340	0,6	1,5	8,8	22,9	46,5	70,3	84,1	92,9	96,5	98,2	99,1	5,2	5,3	28,0		
Wirtschaftsingenieurwesen	125	0,8	4,0	14,4	31,2	60,0	68,0	79,2	93,6	95,2	96,8	97,6	5,1	5,3	27,6		
Informatik	74	1,4	1,4	4,1	21,6	44,6	51,4	68,9	86,5	95,9	98,6	98,6	5,4	6,4	28,3		
Maschinenbau/Verfahrenstechnik	271		1,5	8,9	27,7	62,7	76,4	88,9	93,7	97,8	98,5	100	5,0	5,6	28,0		
Elektrotechnik	89		1,1	1,1	10,1	46,1	69,7	86,5	88,8	93,3	97,8	98,9	5,3	5,4	27,7		
Fahrzeugtechnik	124		1,6	11,3	26,6	54,8	70,2	86,3	91,1	91,9	96,8	98,4	5,2	5,4	27,4		
Architektur, Innenarchitektur	155		1,3	7,7	16,1	41,3	65,2	85,2	92,3	96,1	99,4	99,4	5,4	6,0	28,5		
Bauingenieurwesen	138	0,7	0,7	5,8	24,6	48,6	65,2	80,4	89,1	96,4	100	5,3	6,2	28,1			
Vermessungswesen	48			2,1	20,8	60,4	70,8	95,8	100	5,1	5,4	26,3					
Gestaltung	50	2,0	2,0	36,0	40,0	92,0	94,0	98,0	98,0	98,0	100	4,5	4,9	27,0			
Diplom (FH) Aufbaustudium Wirtschaftsingenieurwesen	37	73,0	86,5	91,9	100								2,8	8,0	29,6		
Zusätzl. Schwerpunkt (FH) Studienbereiche mit 4 oder weniger Absolventen	2		
Diplom (FH)-Übersetzer Anglistik, Amerikanistik	7					71,4	85,7	100					5,0	3,2	30,7		
Romanistik	9						33,3	100					5,6	3,6	33,5		
Aufbaustudium Erziehungswissenschaften	5	40,0	60,0	80,0	100								3,5	7,4	39,9		
Ingenieurwissenschaften allg.	1		
Gestaltung	5	100											2,0	6,7	29,2		
Master (FH) Aufbaustudium Inter. Betriebswirtschaft/ Management	5	100											1,5	6,9	32,5		
Ingenieurwissenschaften allg.	13	100											2,0	7,8	32,2		
Studienbereiche mit 4 oder weniger Absolventen	2		
Hochschule insgesamt	1 714	3,6	5,0	12,3	30,2	58,7	73,7	87,2	93,6	96,7	98,6	99,3	5,0	5,6	28,3		
Fachhochschule Neu-Ulm																	
Diplom (FH)																	
Betriebswirtschaft	81	2,5	7,4	11,1	37,0	55,6	79,0	88,9	92,6	95,1	100	5,0	5,5	28,8			
Wirtschaftsingenieurwesen	53	5,7	17,0	35,8	60,4	83,0	92,5	98,1	100	4,4	5,0	27,6					
Master (FH) Aufbaustudium Betriebswirtschaft	50	100											1,8	2,8	41,2		
Hochschule insgesamt	184	29,9	35,3	42,4	60,9	75,5	88,6	94,6	96,7	98	100	3,9	4,6	31,8			
Fachhochschule Nürnberg																	
Diplom (FH)																	
Sozialwesen	130		0,8	10,0	19,2	41,5	57,7	73,1	90,0	93,8	99,2	100	5,4	5,8	28,4		
Betriebswirtschaft	241	0,8	2,9	9,5	24,9	40,2	64,7	83,8	94,6	95,4	97,5	98,8	5,2	6,2	28,9		
Informatik	48			2,1	14,6	50,0	64,6	87,5	100	5,2	6,2	27,8					
Maschinenbau/Verfahrenstechnik	193				10,9	30,1	57,5	72,5	84,5	93,8	98,4	99,5	100	5,1	5,7	27,5	
Elektrotechnik	76	1,3	1,3	5,3	17,1	50,0	72,4	92,1	97,4	97,4	98,7	100	5,1	5,4	27,5		
Architektur, Innenarchitektur	61			1,6	23,0	59,0	82,0	93,4	98,4	100	5,1	5,5	28,2				
Bauingenieurwesen	73	1,4	1,4	5,5	50,7	80,8	91,8	91,8	95,9	98,6	100	4,7	5,1	27,0			
Gestaltung	58			13,8	50,0	77,6	86,2	96,6	100	4,8	5,3	27,0					
Sonstiger FH-Abschluss Maschinenbau/Verfahrenstechnik	5	100											1,5	5,8	39,2		

Noch: Tabelle 5. Deutsche Absolventen mit bestandener Prüfung im Prüfungsjahr 2001/02 nach Hochschulen, Studiengängen sowie Alter

Prüfungsart Studienbereich bzw. -fach	Zahl der Absolventen	Ablegung der Prüfung nach einer Studiendauer von											Studiendauer		Alter		
		6	7	8	9	10	11	12	13	14	15	16	FS ¹⁾	HS ¹⁾			
		oder weniger Fachsemestern (%)											Durchschnitt in Jahren				
Noch: Fachhochschule Nürnberg																	
Aufbaustudium Informatik	17	100													0,9	5,2	35,5
Maschinenbau/Verfahrenstechnik	5	100													1,4	6,8	37,0
Master (FH) Aufbaustudium Betriebswirtschaft	12	100													1,3	6,1	33,4
Informatik	2
Hochschule insgesamt	921	4,9	5,5	12,6	30,8	54,8	72,2	86,1	95,2	97,3	99,0	99,7	5,0	5,8	28,4		
Fachhochschule Regensburg																	
Diplom (FH) Sozialwesen	108		0,9	17,6	45,4	75,9	83,3	92,6	98,1	99,1	100				4,8	5,5	29,4
Betriebswirtschaft	189		0,5	7,9	27,5	60,3	74,6	91,0	95,8	97,9	99,5	100			5,1	5,6	27,3
Wirtschaftsingenieurwesen	1
Mathematik	8				37,5	62,5	75,0	87,5	100						5,1	5,3	26,6
Informatik	54			7,4	46,3	75,9	87,0	90,7	96,3	100					4,9	5,1	26,4
Maschinenbau/Verfahrenstechnik	75		4,0	30,7	56,0	81,3	85,3	92,0	100						4,7	4,8	26,2
Elektrotechnik	100	1,0	1,0	20,0	56,0	73,0	83,0	94,0	98,0	98,0	100				4,8	5,1	27,0
Architektur, Innenarchitektur	39				51,3	82,1	94,9	100							4,8	5,4	28,2
Bauingenieurwesen	59			13,6	52,5	83,1	91,5	96,6	100						4,7	5,2	26,9
Diplom (FH) Aufbaustudium Wirtschaftsingenieurwesen	10	80,0	90,0	90,0	100										2,9	8,4	30,6
Hochschule insgesamt	643	1,6	2,5	15,4	44,9	72,8	82,9	93,0	97,8	98,9	99,8	100	4,8	5,4	27,5		
Fachhochschule Rosenheim																	
Diplom (FH) Betriebswirtschaft	147		1,4	1,4	4,8	34,0	53,7	71,4	87,1	96,6	98,6	98,6			5,6	5,3	27,7
Wirtschaftsingenieurwesen	93			10,8	28,0	59,1	88,2	97,8	98,9	98,9	98,9	98,9			4,9	4,8	27,2
Informatik	57	3,5	3,5	3,5	19,3	54,4	57,9	80,7	93,0	98,2	98,2	100			5,2	5,9	28,4
Maschinenbau/Verfahrenstechnik	238			2,1	19,7	44,1	76,9	89,1	96,2	97,1	98,7	99,6			5,2	5,2	27,7
Elektrotechnik	26			7,7	30,8	57,7	96,2	100							4,9	4,8	27,6
Architektur, Innenarchitektur	161				11,2	76,4	86,3	96,3	99,4	100					5,0	5,6	27,7
Bauingenieurwesen	98				9,2	55,1	86,7	95,9	100						5,1	5,1	28,2
Diplom (FH) Aufbaustudium Wirtschaftsingenieurwesen	2
Architektur, Innenarchitektur	6	100													2,0	.	31,2
Hochschule insgesamt	828	1,2	1,4	3,5	16,2	53,3	76,6	89,0	95,9	98,3	99,2	99,5	5,1	5,3	27,8		
Fachhochschule Weihenstephan																	
Diplom (FH) Biotechnologie	37			2,7	8,1	64,9	86,5	94,6	97,3	97,3	97,3	97,3			5,1	5,1	26,5
Landespflege, Umweltgestaltung	119				2,5	18,5	33,6	69,7	98,3	100					5,7	5,9	28,8
Agrarwissenschaften, Lebensmittel- und Getränketechnologie	158	1,3	1,9	6,3	39,9	77,8	83,5	90,5	94,9	99,4	100				4,9	5,1	26,8
Forstwirtschaft, Holzwirtschaft	38			26,3	34,2	65,8	78,9	100							4,8	5,3	27,9
Raumplanung	44			2,3	27,3	88,6	95,5	100							4,8	5,0	27,4
Hochschule insgesamt	396	0,5	0,8	5,6	23,7	58,8	69,7	86,6	97,2	99,5	99,7	99,7	5,1	5,4	27,5		
Fachhochschule Würzburg-Schweinfurt																	
Diplom (FH) Sozialwesen	133	1,0	9,0	30,0	33,8	78,9	94,7	97,0	97,7	98,5	99,2	100			4,9	5,1	28,8
Betriebswirtschaft	193	2,6	5,7	11,4	25,4	47,7	66,3	81,3	91,2	97,4	99,0	100			5,4	5,7	28,2

Noch: Tabelle 5. Deutsche Absolventen mit bestandener Prüfung im Prüfungsjahr 2001/02 nach Hochschulen, Studiengängen sowie Alter

Prüfungsart Studienbereich bzw. -fach	Zahl der Absol- venten	Ablegung der Prüfung nach einer Studiendauer von											Studiendauer		Alter			
		6	7	8	9	10	11	12	13	14	15	16	FS ¹⁾	HS ¹⁾				
		oder weniger Fachsemestern (%)											Durchschnitt in Jahren					
Noch: Fachhochschule Würzburg-Schweinfurt																		
Noch: Diplom (FH)																		
Wirtschaftsingenieurwesen	26				34,6	61,5	73,1	84,6	92,3	100						5,3	5,5	26,9
Informatik	51	2,0	2,0	3,9	43,1	66,7	72,5	80,4	88,2	92,2	94,1	96,1				5,4	6,4	28,5
Maschinenbau/Verfahrenstechnik	52			9,6	28,8	61,5	73,1	80,8	92,3	96,2	98,1	100				5,3	5,4	27,9
Elektrotechnik	28			3,6	35,7	64,3	71,4	78,6	89,3	100						5,3	5,3	27,6
Architektur, Innenarchitektur	50			2,0	32,0	76,0	82,0	96,0	98,0	98,0	98,0	98,0				5,0	5,2	28,1
Bauingenieurwesen	79	25,3	25,3	27,8	48,1	63,3	69,6	82,3	88,6	97,5	97,5	97,5				4,4	4,6	29,7
Vermessungswesen	25	4,0	8,0	12,0	28,0	76,0	100									4,9	5,0	25,7
Gestaltung	46			13,0	41,3	91,3	91,3	95,7	100							4,9	5,4	27,0
Diplom (FH) Aufbaustudium Wirtschaftsingenieurwesen	4																	
Hochschule insgesamt	687	4,8	6,1	11,5	34,1	65,5	77,9	87,2	93,4	97,7	98,5	99,3				5,1	5,3	28,2
Europäische Betriebswirtschafts-Akademie München																		
Diplom (FH)																		
Inter. Betriebswirtschaft/ Management	24			100												3,7	.	26,1
Hochschule insgesamt	24			100												3,7	.	26,1
Stiftungsfachhochschule München																		
Diplom (FH)																		
Sozialwesen	279		0,7	29,0	51,6	81,4	91,0	96,1	99,3	99,3	99,3	99,3				4,7	5,1	30,3
Pflegemanagement	19			47,4	73,7	94,7	100									4,4	5,1	37,5
Zusätzl. Schwerpunkt (FH) Sozialwesen	1																	
Hochschule insgesamt	299		0,7	30,1	52,8	81,9	91,6	96,3	99,3	99,3	99,3	99,3				4,7	5,2	30,7
Evang. Fachhochschule Nürnberg																		
Diplom (FH)																		
Ev. Religionspädagogik und kirchl. Bildungsarbeit	22			81,8	81,8	95,5	95,5	100								4,1	4,6	28,1
Sozialwesen	109			6,4	19,3	51,4	67,0	81,7	98,2	98,2	99,1	100				5,3	5,5	30,8
Management im Gesundheits- u. Sozialbereich	22			100												3,9	4,1	32,8
Hochschule insgesamt	153			30,7	39,9	64,7	75,8	86,9	98,7	98,7	99,3	100				4,9	5,2	30,7
Hochschulen insgesamt																		
Hochschulen insgesamt ohne Universität der Bundeswehr München und ohne Bayerische Beamtenfachhochschule																		
Magister																		
Evang. Theologie	10				10,0	30,0	70,0	70,0	70,0	70,0	80,0	80,0				5,9	9,4	33,8
Philosophie	73	4,1	8,2	11,0	23,3	38,4	52,1	60,3	69,9	80,8	90,4	98,6				5,7	7,4	31,0
Geschichte	192	0,5	3,1	5,7	12,5	28,6	43,8	64,6	79,2	89,1	95,3	97,9				5,8	6,8	29,3
Bibliothekswesen, Doku- mentation, Publizistik	106	0,9	3,8	9,4	21,7	48,1	66,0	81,1	89,6	94,3	97,2	100				5,3	5,8	27,3
Allgem. u. vergl. Literatur- u. Sprachwissenschaft	58	5,2	6,9	12,1	24,1	46,6	65,5	72,4	79,3	84,5	89,7	94,8				5,5	6,4	28,5
Altphilologie (klass. Philol.), Neugriechisch	5						20,0	80,0	80,0	100						5,9	6,7	27,1
Germanistik (Deutsch, germ. Sprachen ohne Anglistik)	338	0,6	2,1	7,7	16,9	29,3	47,9	66,3	82,8	90,5	95,3	98,2				5,7	6,7	28,0
Anglistik, Amerikanistik	185	2,2	3,8	8,6	23,8	36,8	54,1	66,5	83,2	91,9	97,3	98,4				5,5	6,9	27,7
Romanistik	76			9,2	21,1	32,9	48,7	69,7	82,9	92,1	94,7	98,7				5,6	6,9	28,5
Slawistik, Baltistik, Finno-Ugristik	14		7,1	7,1	7,1	14,3	28,6	50,0	71,4	85,7	92,9	100				6,0	7,3	31,3

Noch: Tabelle 5. Deutsche Absolventen mit bestandener Prüfung im Prüfungsjahr 2001/02 nach Hochschulen, Studiengängen sowie Alter

Prüfungsart Studienbereich bzw. -fach	Zahl der Absol- venten	Ablegung der Prüfung nach einer Studiendauer von											Studiendauer		Alter
		6	7	8	9	10	11	12	13	14	15	16	FS ¹⁾	HS ¹⁾	
		oder weniger Fachsemestern (%)											Durchschnitt in Jahren		

Noch: Hochschulen insgesamt

Hochschulen insgesamt ohne Universität der Bundeswehr München und ohne Bayerische Beamtenfachhochschule

Noch: Magister															
Außereurop. Sprach- und Kulturwissenschaften	43	2,3	4,7	7,0	16,3	27,9	39,5	55,8	72,1	90,7	95,3	97,7	5,8	7,4	30,2
Kulturwissenschaften i.e.S.	33		6,1	9,1	21,2	30,3	57,6	60,6	72,7	78,8	97,0	97,0	5,7	7,3	29,4
Erziehungswissenschaften	145	2,8	4,1	9,7	27,6	47,6	63,4	78,6	84,8	91,0	94,5	97,2	5,4	6,2	28,8
Sonderpädagogik	42		2,4	7,1	26,2	42,9	69,0	88,1	97,6	97,6	97,6	100	5,2	6,4	27,9
Sport, Sportwissenschaft	10			10,0	20,0	30,0	70,0	70,0	70,0	70,0	80,0	100	5,7	6,8	27,3
Politikwissenschaften	125		4,8	8,8	24,0	44,8	60,0	72,0	81,6	91,2	96,8	98,4	5,5	6,7	28,3
Sozialwissenschaften	23				8,7	30,4	43,5	56,5	69,6	87,0	100		5,9	7,0	29,6
Geographie	13	15,4	15,4	15,4	30,8	38,5	69,2	69,2	84,6	84,6	84,6	92,3	5,3	6,5	27,2
Kunst, Kunstwissenschaft allgemein	107	0,9	3,7	6,5	10,3	21,5	33,6	54,2	76,6	86,9	94,4	97,2	5,9	7,0	29,6
Theaterwissenschaft	81		1,2	3,7	12,3	33,3	49,4	65,4	76,5	90,1	98,8	100	5,7	6,1	27,1
Musik, Musikwissenschaft	48	2,1	4,2	12,5	31,3	50,0	60,4	75,0	83,3	93,8	97,9	97,9	5,3	7,6	29,0
Studienbereiche mit 4 oder weniger Absolventen	9														
Lizentiat															
Kath. Theologie	9				11,1	11,1	11,1	33,3	44,4	44,4	55,6	55,6	8,5	12,0	34,2
Kirchliche Prüfung															
Evang. Theologie	45				2,2	17,8	33,3	60,0	75,6	88,9	93,3	93,3	6,1	7,6	29,6
Diplom Univ.															
Sprach- und Kulturwissenschaften allgemein	156		6,4	17,3	51,9	85,3	94,9	96,8	97,4	98,7	98,7	98,7	4,4	6,1	27,1
Kath. Theologie	135		11,1	17,8	27,4	60,0	76,3	85,2	94,1	98,5	99,3	99,3	4,9	6,3	29,3
Bibliothekswesen, Dokumentation, Publizistik	78			9,0	33,3	66,7	85,9	93,6	98,7	100			5,0	5,6	26,7
Germanistik (Deutsch, germ. Sprachen ohne Anglistik)	60			5,0	38,3	60,0	76,7	86,7	93,3	96,7	98,3	100	5,0	6,1	26,7
Romanistik	5			20,0	40,0	60,0	100						4,5	6,4	26,8
Psychologie	303	1,0	2,3	3,3	8,9	20,5	38,0	57,1	73,9	83,8	91,7	96,0	5,9	7,5	31,4
Erziehungswissenschaften	305	0,3	1,3	5,9	15,4	30,5	52,1	69,5	83,0	92,8	95,1	97,0	5,6	6,7	28,5
Sport, Sportwissenschaft	100			1,0	6,0	34,0	73,0	94,0	96,0	98,0	99,0	100	5,2	5,9	27,0
Politikwissenschaften	65		23,1	35,4	55,4	76,9	83,1	86,2	90,8	92,3	96,9	98,5	4,6	6,6	30,0
Sozialwissenschaften	118	0,8	1,7	3,4	8,5	19,5	39,0	62,7	83,1	87,3	93,2	95,8	5,9	6,9	28,6
Wirtschaftswissenschaften	2 107	1,9	2,8	6,6	21,1	42,0	62,6	80,5	90,7	95,5	97,4	98,5	5,2	5,8	27,0
Mathematik	169	1,8	3,0	6,5	14,8	32,5	49,7	70,4	85,8	92,9	97,0	97,6	5,6	6,4	27,0
Informatik	272	0,4	0,7	4,4	14,0	35,7	54,4	72,4	81,3	89,0	93,0	95,6	5,6	6,2	27,3
Physik, Astronomie	270	0,7	1,1	3,0	8,1	21,5	47,4	74,1	84,4	90,0	93,3	96,3	5,8	6,3	27,0
Chemie	170				7,1	36,5	62,4	73,5	84,7	89,4	96,5	98,2	5,6	5,9	26,3
Biologie	437	0,5	0,5	0,9	4,8	20,4	42,6	71,6	84,4	92,9	96,6	98,6	5,8	6,2	27,1
Geowissenschaften (ohne Geographie)	70					8,6	22,9	48,6	80,0	88,6	92,9	94,3	6,2	7,1	29,0
Geographie	294	0,3	0,3	1,0	4,4	15,3	35,0	53,7	76,9	87,8	94,6	97,6	6,0	6,8	28,1
Landespflege, Umweltgestaltung	47		2,1	2,1	2,1	17,0	57,4	78,7	93,6	97,9	97,9	97,9	5,5	6,2	28,2
Agrarwissenschaften, Lebensmittel- und Getränketechnologie	137		0,7	3,6	8,0	36,5	61,3	78,1	88,3	94,2	94,9	97,8	5,5	6,2	27,5
Forstwissenschaft, Holzwirtschaft	7					28,6	28,6	57,1	57,1	85,7	85,7	100	6,0	5,8	28,9
Ernährungs- und Haushaltswissenschaften	76				1,3	19,7	57,9	78,9	89,5	94,7	96,1	100	5,6	6,0	26,9
Maschinenbau/Verfahrenstechnik	209	1,4	1,4	1,4	6,7	30,6	51,7	75,1	89,0	92,3	94,3	96,7	5,6	6,1	26,7
Elektrotechnik	190			1,1	5,3	27,9	50,0	76,3	24,0	93,2	95,8	97,9	5,6	5,9	26,6
Luft- u. Raumfahrttechnik	25				4,0	16,0	24,0	68,0	84,0	84,0	88,0	92,0	6,2	6,6	27,1
Architektur, Innenarchitektur	225				6,7	13,8	33,3	60,4	79,6	89,3	94,7	96,9	6,0	6,5	27,9
Bauingenieurwesen	146				0,7	18,5	44,5	62,3	80,8	87,0	92,5	97,3	5,9	6,5	27,0
Vermessungswesen	21				9,5	33,3	66,7	95,2	95,2	95,2	100		5,3	5,6	26,2
Kunst, Kunstwissenschaft allgemein	13				84,6	100							4,6	6,7	31,4

Noch: Tabelle 5. Deutsche Absolventen mit bestandener Prüfung im Prüfungsjahr 2001/02 nach Hochschulen, Studiengängen sowie Alter

Prüfungsart Studienbereich bzw. -fach	Zahl der Absolventen	Ablegung der Prüfung nach einer Studiendauer von										Studiendauer		Alter		
		6	7	8	9	10	11	12	13	14	15	16	FS ¹⁾		HS ¹⁾	
		oder weniger Fachsemestern (%)										Durchschnitt in Jahren				
Noch: Hochschulen insgesamt																
Hochschulen insgesamt ohne Universität der Bundeswehr München und ohne Bayerische Beamtenfachhochschule																
Noch: Diplom Univ.																
Gestaltung	8			12,5	25,0	75,0	75,0	87,5	100					5,0	5,9	33,8
Theaterwissenschaft	8					12,5	50,0	75,0	100					5,7	6,1	26,2
Studienbereiche mit 4 oder weniger Absolventen	10
Aufbaustudium, Diplom Univ.																
Wirtschaftswissenschaften	2													.	.	.
Wirtschaftsingenieurwesen	25	92,0	100											2,5	7,5	29,8
Diplom-Lehrerprüfung																
Wirtschaftspädagogik	151		0,7	5,3	28,5	51,0	64,9	74,8	88,7	95,4	96,7	98,0		5,5	5,8	28,3
Promotion (Abschlussprüfung vorausgesetzt)																
Evang. Theologie	13	76,9	84,6	92,3	100									1,7	10,5	39,0
Kath. Theologie	18	50,0	55,6	66,7	72,2	77,8	83,3	88,9	100					3,5	10,5	34,4
Philosophie	16	50,0	68,8	68,8	68,8	68,8	81,3	81,3	81,3	81,3	81,3	87,5		3,5	9,5	35,8
Geschichte	60	58,3	66,7	71,7	75,0	80,0	85,0	88,3	88,3	88,3	88,3	90,0		3,4	9,8	35,1
Bibliothekswiss., Dokumenta- tion, Publizistik	5	80,0	80,0	80,0	80,0	80,0	100							2,4	8,6	37,9
Allgem. u. vergl. Literatur- u. Sprachwissenschaft	14	57,1	57,1	57,1	64,3	92,9	92,9	92,9	92,9	92,9	92,9	92,9		3,5	9,0	37,8
Altphilologie (klass. Philol.), Neugriechisch	8	62,5	62,5	75,0	75,0	87,5	87,5	87,5	87,5	87,5	87,5	87,5		3,5	10,4	32,7
Germanistik (Deutsch, germ. Sprachen ohne Anglistik)	42	73,8	76,2	78,6	85,7	88,1	88,1	88,1	88,1	90,5	95,2	95,2		2,7	11,2	34,9
Anglistik, Amerikanistik	14	78,6	78,6	92,9	100									2,6	9,3	30,6
Romanistik	16	68,8	81,3	93,8	93,8	93,8	93,8	100						2,5	10,2	32,3
Slawistik, Baltistik, Finno-Ugristik	6	66,7	66,7	83,3	83,3	83,3	83,3	83,3	83,3	100				2,5	12,9	35,8
Außereurop. Sprach- und Kulturwissenschaften																
Kulturwissenschaften i.e.S.	11	45,5	45,5	45,5	54,5	63,6	63,6	72,7	81,8	90,9	90,9	90,9		4,5	7,1	40,5
Psychologie	42	78,6	78,6	81,0	85,7	97,6	97,6	97,6	97,6	97,6	97,6	97,6		2,5	8,8	35,0
Erziehungswissenschaften	44	47,7	54,5	65,9	75,0	77,3	79,5	90,9	90,9	90,9	93,2	93,2		3,5	10,5	40,2
Sonderpädagogik	5	60,0	80,0	80,0	80,0	80,0	80,0	80,0	100					3,6	8,4	35,2
Sportwissenschaft	8	50,0	50,0	62,5	62,5	62,5	62,5	62,5	62,5	62,5	62,5	62,5		1,8	9,6	33,5
Politikwissenschaften	21	71,4	76,2	76,2	76,2	76,2	81,0	85,7	85,7	85,7	95,2	95,2		3,5	8,6	31,9
Sozialwissenschaften	23	60,9	69,6	82,6	82,6	87,0	87,0	95,7	95,7	100				3,1	10,4	34,9
Rechtswissenschaft	232	69,0	72,4	78,9	81,9	87,1	87,5	88,8	89,7	90,5	90,5	90,5		2,3	8,3	31,3
Wirtschaftswissenschaften	196	62,2	66,3	69,9	73,0	78,6	81,6	85,2	85,7	87,2	88,3	88,3		2,7	9,4	32,5
Mathematik	35	62,9	65,7	71,4	74,3	80,0	80,0	80,0	80,0	80,0	80,0	80,0		2,5	8,3	32,8
Informatik	55	49,1	49,1	49,1	49,1	49,1	50,9	50,9	50,9	54,5	54,5	54,5		1,9	8,8	32,0
Physik, Astronomie	179	64,2	69,3	72,6	75,4	79,3	79,9	80,4	81,0	81,0	81,0	81,0		2,1	9,1	31,7
Chemie	233	54,5	65,7	70,0	73,0	73,0	73,4	73,8	73,8	73,8	73,8	73,8		2,5	9,0	31,2
Pharmazie	40	67,5	75,0	92,5	95,0	95,0	95,0	97,5	97,5	100				2,9	8,2	30,7
Biologie	246	63,4	72,8	83,3	85,0	85,8	87,0	87,8	87,8	89,0	89,0	89,0		2,6	9,5	32,5
Geowissenschaften (ohne Geographie)																
Geographie	24	58,3	66,7	70,8	70,8	70,8	75,0	75,0	75,0	79,2	79,2	79,2		3,4	9,7	34,2
Humanmedizin (ohne Zahnmedizin)	972	63,3	64,7	65,6	66,0	66,4	67,0	68,4	70,9	76,9	80,5	82,6		2,3	8,1	32,2
Zahnmedizin	178	83,7	86,0	86,5	87,1	88,2	92,7	93,8	94,9	95,5	97,2	97,8		1,7	7,4	31,3
Veterinärmedizin	157	93,6	93,6	94,3	94,9	97,5	98,1	98,1	99,4	99,4	100			2,5	8,4	30,8
Agrarwissenschaften, Lebensmittel- und Getränketechnologie																
Ernährungs- und Haus- haltungswissenschaften	38													.	.	34,6
Maschinenbau/Verfahrens- technik	8													.	.	34,9
Elektrotechnik	129	50,4	50,4	50,4	50,4	50,4	50,4	50,4	50,4	50,4	50,4	50,4		0,4	9,9	32,9
Luft- u. Raumfahrttechnik	75	26,7	26,7	28,0	28,0	30,7	30,7	38,7	38,7	40,0	40,0	41,3		2,3	8,0	32,8
Architektur, Innenarchitektur	16							31,3	31,3	37,5	37,5	37,5		6,1	.	33,0
	8													.	.	39,0

Noch: Tabelle 5. Deutsche Absolventen mit bestandener Prüfung im Prüfungsjahr 2001/02 nach Hochschulen, Studiengängen sowie Alter

Prüfungsart Studienbereich bzw. -fach	Zahl der Absolventen	Ablegung der Prüfung nach einer Studiendauer von										Studiendauer		Alter			
		6	7	8	9	10	11	12	13	14	15	16	FS ¹⁾		HS ¹⁾		
		oder weniger Fachsemestern (%)										Durchschnitt in Jahren					
Noch: Hochschulen insgesamt																	
Hochschulen insgesamt ohne Universität der Bundeswehr München und ohne Bayerische Beamtenfachhochschule																	
Noch: Promotionen (Abschlussprüfung vorausgesetzt)																	
Bauingenieurwesen	23									21,7	21,7	30,4	30,4	30,4	6,1	.	33,7
Kunst, Kunstwissenschaft allgemein	14	50,0	50,0	64,3	78,6	78,6	78,6	92,9	92,9	92,9	92,9	92,9	92,9	3,9	7,4	36,3	
Musik, Musikwissenschaft	7	57,1	71,4	85,7	85,7	85,7	85,7	85,7	85,7	85,7	85,7	85,7	85,7	4,1	.	40,5	
Studienbereiche mit 4 oder weniger Absolventen	13	
Staatsexamen/1. Staatsprüfung																	
Rechtswissenschaft	1 634	0,1	2,2	33,8	58,5	75,6	84,9	91,8	94,6	96,5	98,2	99,6	99,6	4,7	5,6	26,2	
Lebensmittelchemie	44	2,3	2,3	2,3	84,1	95,5	100							4,2	4,5	24,9	
Pharmazie	332		0,3	38,0	75,0	90,1	95,8	98,8	98,8	99,1	99,4	99,7	99,7	4,3	7,2	27,1	
Humanmedizin (ohne Zahnmedizin)	1 325							14,2	57,9	79,1	89,1	94,0	94,0	6,6	7,4	28,4	
Zahnmedizin	225			0,9	1,3	1,3	33,8	60,4	75,6	84,0	94,2	96,9	96,9	6,1	6,6	27,8	
Veterinärmedizin	205			1,0	1,0	1,0	37,1	76,6	87,8	93,7	96,6	100	100	5,9	6,4	27,6	
LA Grundschulen	831	2,4	13,7	39,0	70,4	88,6	95,3	98,6	99,4	99,8	99,9	99,9	99,9	4,3	5,1	25,8	
LA Hauptschulen	474	4,0	12,4	25,1	46,6	63,7	78,5	89,7	96,2	98,1	99,4	99,6	99,6	4,8	6,3	28,0	
LA Realschulen	574	4,9	9,1	20,4	40,2	61,7	74,7	89,0	95,1	97,7	98,6	99,8	99,8	4,9	6,3	27,6	
LA Gymnasien	1 291	0,2	0,6	2,5	8,1	22,2	41,8	59,5	75,3	90,5	95,9	98,1	98,1	5,9	7,1	27,8	
LA Sonderschulen	313	0,3	0,6	2,9	26,2	57,5	72,5	84,3	93,0	97,1	98,7	99,7	99,7	5,2	6,0	27,0	
LA berufliche Schulen	210		9,5	23,8	47,6	75,2	88,1	91,9	95,7	98,6	99,5	99,5	99,5	4,7	6,2	31,2	
Ergänzungs-, Erweiterungs-, Zusatzstudium																	
LA Grundschulen	157	17,2	17,2	18,5	18,5	19,1	19,7	20,4	20,4	20,4	20,4	20,4	20,4	2,8	7,4	33,2	
LA Hauptschulen	141	34,8	35,5	39,0	44,7	46,8	46,8	47,5	48,2	48,2				2,3	8,2	36,7	
LA Realschulen	24	37,5	41,7	45,8	62,5	70,8	79,2	83,3	83,3	83,3	87,5	87,5	87,5	3,3	7,1	31,7	
LA Gymnasien	198	33,8	38,9	56,6	62,1	66,2	70,7	74,2	81,3	85,4	86,4	86,9	86,9	3,6	9,2	33,5	
LA Sonderschulen	65	44,6	58,5	66,2	67,7	72,3	81,5	89,2	89,2	90,8	92,3	92,3	92,3	3,4	8,2	36,7	
LA berufliche Schulen	35	51,4	57,1	62,9	71,4	91,4	91,4	94,3	97,1	100				3,1	9,9	39,7	
Diplom (KH)																	
Darstellende Kunst	58			32,8	44,8	77,6	79,3	79,3	82,8	84,5	87,9	87,9	87,9	5,0	6,1	28,1	
Musik	164	1,2	2,4	74,4	85,4	98,8	100							4,0	4,3	26,3	
Aufbaustudium Diplom (KH)																	
Musik	1	
Privatmusiklehrerprüfung																	
Darstellende Kunst	3	
Musik	12			50,0	58,3	91,7	91,7	100						4,4	3,2	25,2	
Solistenprüfung																	
Darstellende Kunst	1	
Meisterschüler																	
Musik	34	97,1	100											1,7	6,2	27,8	
Sonst. künstl. Abschluss																	
Darstellende Kunst, Film und Fernsehen, Theaterwissenschaft	8											12,5	12,5	10,4	15,2	36,0	
Sonst. künstl. Abschluss																	
Aufbaustudium																	
Darstellende Kunst, Film und Fernsehen, Theaterwissenschaft	10	100												2,1	8,2	31,0	
Musik	5	100												1,4	7,2	28,7	

Noch: Tabelle 5. Deutsche Absolventen mit bestandener Prüfung im Prüfungsjahr 2001/02 nach Hochschulen, Studiengängen sowie Alter

Prüfungsart Studienbereich bzw. -fach	Zahl der Absol- venten	Ablegung der Prüfung nach einer Studiendauer von											Studiendauer		Alter
		6	7	8	9	10	11	12	13	14	15	16	FS ¹⁾	HS ¹⁾	
		oder weniger Fachsemestern (%)											Durchschnitt in Jahren		

Noch: Hochschulen insgesamt

Hochschulen insgesamt ohne Universität der Bundeswehr München und ohne Bayerische Beamtenfachhochschule

Bachelor (KH) Darstellende Kunst, Film und Fernsehen, Theaterwissenschaft	2	2,3	5,9	32,3
Bachelor (FH) Wirtschaftswissenschaften Informatik	17	100																	2,3	5,9	32,3
Master Univ. Studienbereiche mit 4 oder weniger Absolventen	6
Master Univ. Aufbaustudium Wirtschaftswissenschaften Studienbereiche mit 4 oder weniger Absolventen	29	100																	1,8	7,2	33,9
Master (FH) Aufbaustudium Wirtschaftswissenschaften Ingenieurwesen allgemein Studienbereiche mit 4 oder weniger Absolventen	106	100																	1,7	4,7	38,6
	13	100																	2,0	7,8	32,2
	4
Sonstiger Abschluss Aufbaustudium (Univ.) Psychologie	7	57,1	85,7	85,7	85,7	85,7	100												3,0	10,1	38,5
Architektur; Innenarchitektur Studienbereiche mit 4 oder weniger Absolventen	20	100																	1,0	7,4	30,8
	18
Sonstiger Abschluss Ergänzungs-, Erweiterungs- Zusatzstudium Rechtswissenschaft	44	70,5	86,4	100															2,7	5,4	26,1
Sonst. Abschluss in Deutschland Getränketechnologie (Diplom-Braumeister)	38	23,7	34,2	63,2	86,8	94,7	100												3,7	4,7	27,8
Sonst. Abschluss in Deutschland Aufbaustudium (Univ.) Allg. u. vergleichende Literatur- u. Sprachwissenschaft Studienbereiche mit 4 oder weniger Absolventen	9	100																	0,9	7,4	28,1
	5
Zusammen (ohne Universität der Bundeswehr und ohne Bayerische Beamten- fachhochschule	28 369	10,5	12,6	21,4	35,1	53,1	66,2	78,1	87,1	92,0	94,5	95,8							4,9	6,2	28,4

Universität der Bundeswehr München

Diplom Univ. Erziehungswissenschaften	38	2,6	39,5	94,7	100														3,7	3,8	26,7
Sport, Sportwissenschaften	20	5,0	80,0	95,0	95,0	100													3,6	3,7	26,6
Politikwissenschaften	55	56,4	90,9	98,2	100														3,7	3,7	26,2
Wirtschaftswissenschaften	103	1,0	60,2	90,3	96,1	98,1	100												3,6	3,6	25,8
Informatik	31		61,3	100															3,6	3,6	25,3
Elektrotechnik	32		28,1	100															3,6	3,6	25,7
Luft- u. Raumfahrttechnik	51		72,5	96,1	96,1	100													3,5	3,5	25,0
Bauingenieurwesen	39		48,7	94,9	100														3,6	3,6	26,1
Vermessungswesen	20		100																3,5	3,5	25,7

Noch: Tabelle 5. Deutsche Absolventen mit bestandener Prüfung im Prüfungsjahr 2001/02 nach Hochschulen, Studiengängen sowie Alter

Prüfungsart Studienbereich bzw. -fach	Zahl der Absol- venten	Ablegung der Prüfung nach einer Studiendauer von										Studiendauer		Alter			
		6	7	8	9	10	11	12	13	14	15	16	FS ¹⁾		HS ¹⁾		
		oder weniger Fachsemestern (%)										Durchschnitt in Jahren					
Noch: Universität der Bundeswehr München																	
Promotion (Abschlussprüfung vorausgesetzt) Wirtschaftswissenschaften Studienbereiche mit 4 oder weniger Absolventen	5		20,0	60,0	100										3,9	.	31,3
Diplom (FH) Betriebswirtschaft Maschinenbau/Verfahrenstechnik Elektrotechnik	33		63,6	81,8	93,9	100									3,8	3,9	28,0
	43		25,6	93,0	100										3,6	3,6	27,8
	25		36,0	100											3,6	3,6	27,4
Hochschule insgesamt	504	0,8	53,6	91,9	97,0	98,8	99,2	99,8	99,8	100				3,6	3,6	26,4	
Bayerische Beamtenfachhochschule																	
Diplom (FH) Verwaltungswesen	749	97,1	97,1	99,2	99,5	99,5	99,9	99,9	99,9	99,9	100			2,5	2,9	29,7	
Hochschule insgesamt	749	97,1	97,1	99,2	99,5	99,5	99,9	99,9	99,9	99,9	100			2,5	2,9	29,7	
Hochschulen insgesamt																	
Insgesamt	29 622	12,5	15,4	24,6	37,8	55,1	67,6	79,0	87,6	92,3	94,8	96,0	4,8	6,0	28,4		

Grafikteil

Studiendauer einzelner Studiengänge nach Hochschulen

Als Studiendauer ist in den Schaubildern die Fachstudiendauer (Zahl der benötigten Fachsemester; vgl. dazu Anmerkungen auf Seite 6) dargestellt. Es wurden nur solche Studiengänge aufgenommen, für die ein Vergleich sinnvoll ist. Bei Magisterstudiengängen ist dies wegen der teils sehr unterschiedlichen Prüfungsordnungen nur bedingt der Fall. Bei Promotions- und Aufbaustudiengängen leidet die Vergleichbarkeit daran, daß die Fachsemesterzählung bei einem Wechsel des Studienfachs gegenüber dem Fach des ersten Abschlusses bei eins beginnt, ohne einen solchen Wechsel aber weiterläuft. Auch wurde auf Studiengänge mit geringen Absolventenzahlen verzichtet.

Abschlußart	Studienfach	Schaubild-Nr.	Seite
Diplom Univ.	Kath. Theologie	1	99
Diplom Univ.	Bibliothekswesen, Dokumentation, Publizistik	2	95
Diplom Univ.	Psychologie	3	96
Diplom Univ.	Erziehungswissenschaften	4	96
Diplom Univ.	Sozialwissenschaften	5	97
Diplom Univ.	Wirtschaftswissenschaften	6	97
Diplom Univ.	Mathematik	7	98
Diplom Univ.	Informatik	8	98
Diplom Univ.	Physik, Astronomie	9	99
Diplom Univ.	Chemie und Biochemie	10	99
Diplom Univ.	Biologie	11	100
Diplom Univ.	Geowissenschaften (ohne Geographie)	12	100
Diplom Univ.	Geographie	13	101
Diplom Univ.	Maschinenbau/Verfahrenstechnik	14	101
Diplom Univ.	Elektrotechnik	15	101
Diplom Univ.	Luft- und Raumfahrttechnik	16	102
Diplom Univ.	Bauingenieurwesen	17	102
Kirchliche Prüfung	Evang. Theologie	18	102
Staatsexamen	Rechtswissenschaft	19	103
Staatsexamen	Pharmazie	20	103
Staatsexamen	Humanmedizin (ohne Zahnmedizin)	21	104
Staatsexamen	Zahnmedizin	22	104
Staatsprüfung für das Lehramt an Grundschulen		23	104
Staatsprüfung für das Lehramt an Hauptschulen		24	105
Staatsprüfung für das Lehramt an Realschulen		25	105
Staatsprüfung für das Lehramt an Gymnasien		26	106
Staatsprüfung für das Lehramt an Sonderschulen		27	106
Staatsprüfung für das Lehramt an beruflichen Schulen		28	107
Diplom-Lehrerprüfung	Wirtschaftspädagogik	29	107
Diplom (FH)	Sozialwesen	30	107
Diplom (FH)	Betriebswirtschaftslehre, Touristik	31	108
Diplom (FH)	Wirtschaftsingenieurwesen	32	108
Diplom (FH)	Informatik	33	109
Diplom (FH)	Maschinenbau/Verfahrenstechnik	34	109
Diplom (FH)	Elektrotechnik	35	110
Diplom (FH)	Architektur, Innenarchitektur	36	110
Diplom (FH)	Bauingenieurwesen	37	111
Diplom (FH)	Gestaltung	38	111

Erfolgreiche deutsche Prüfungsabsolventen Prüfungsjahr 2001/2002

Diplom Univ.: Katholische Theologie

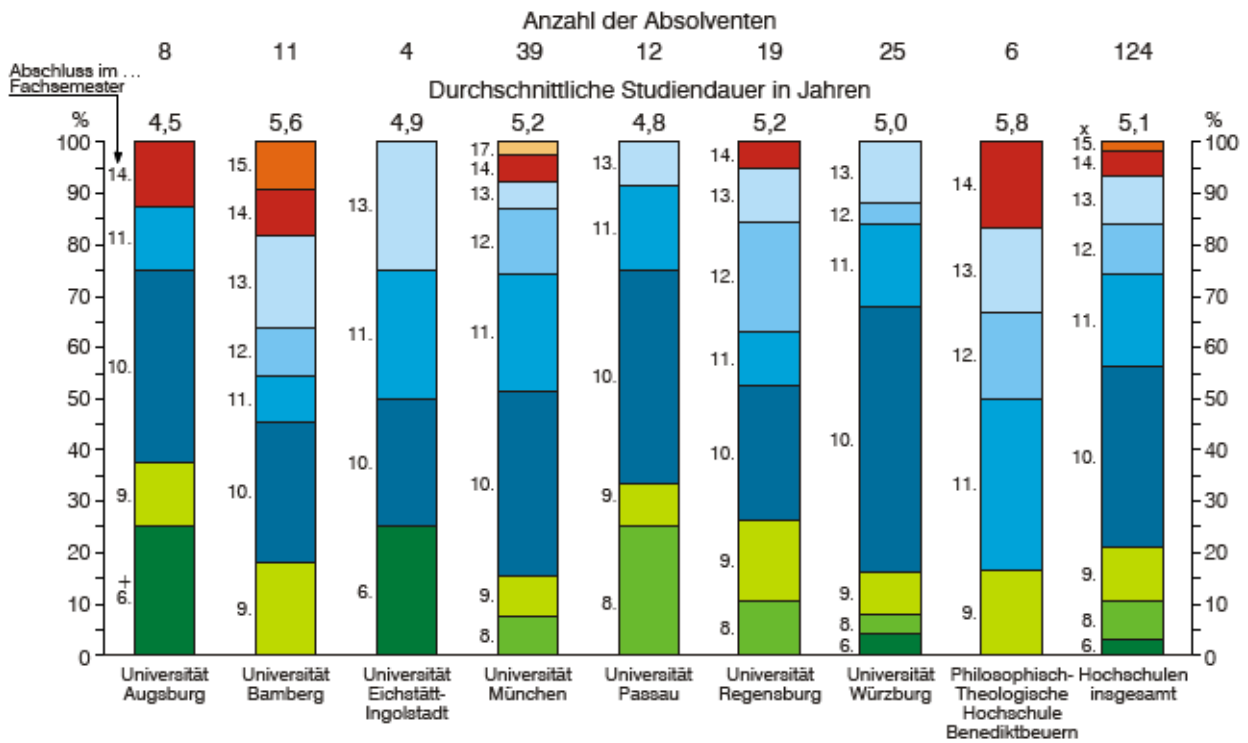


Schaubild 1

CD 63303/Sg25

Bayerisches Landesamt für Statistik und Datenverarbeitung

Kirchliche Prüfung: Evangelische Theologie

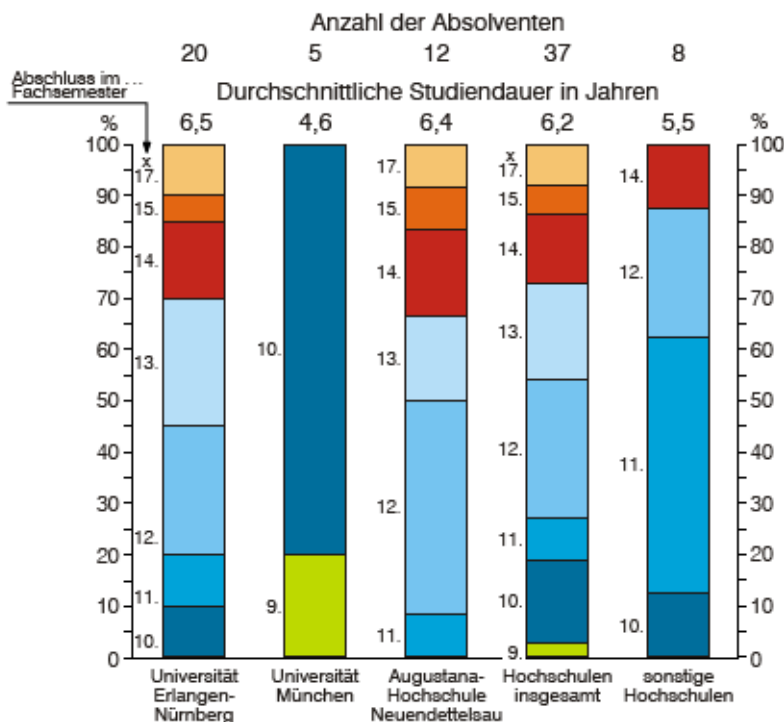


Schaubild 2

CD 63403/Sg25

Bayerisches Landesamt für Statistik und Datenverarbeitung

Erfolgreiche deutsche Prüfungsabsolventen Prüfungsjahr 2001/2002

Diplom Univ.: Psychologie

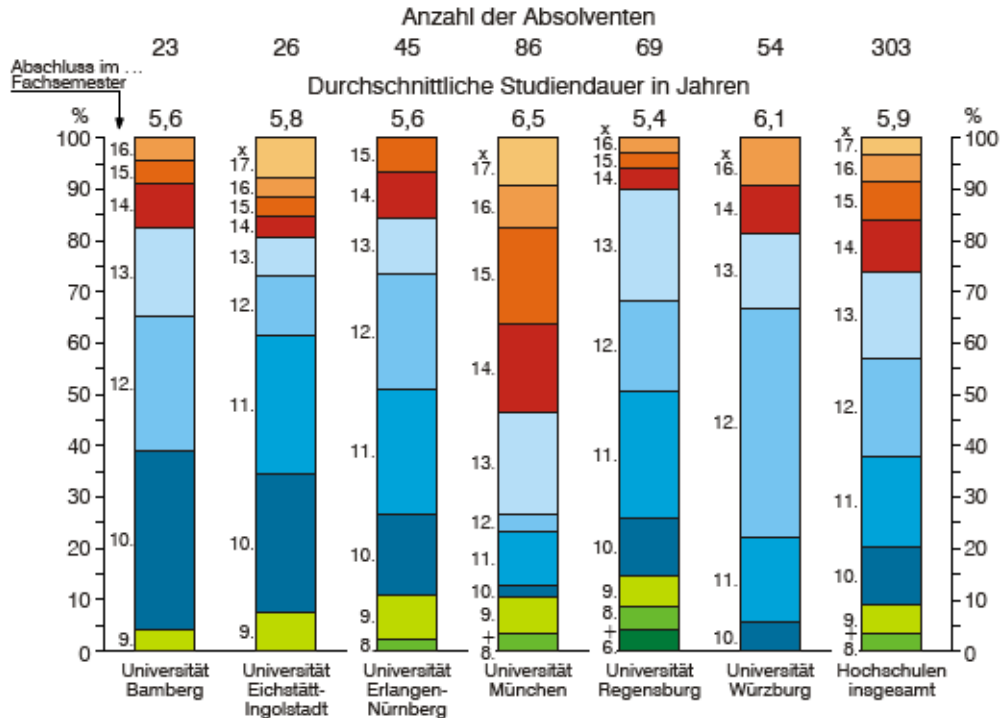


Schaubild 3

CD 63503/Sg25

Bayerisches Landesamt für Statistik und Datenverarbeitung

Diplom Univ.: Erziehungswissenschaften

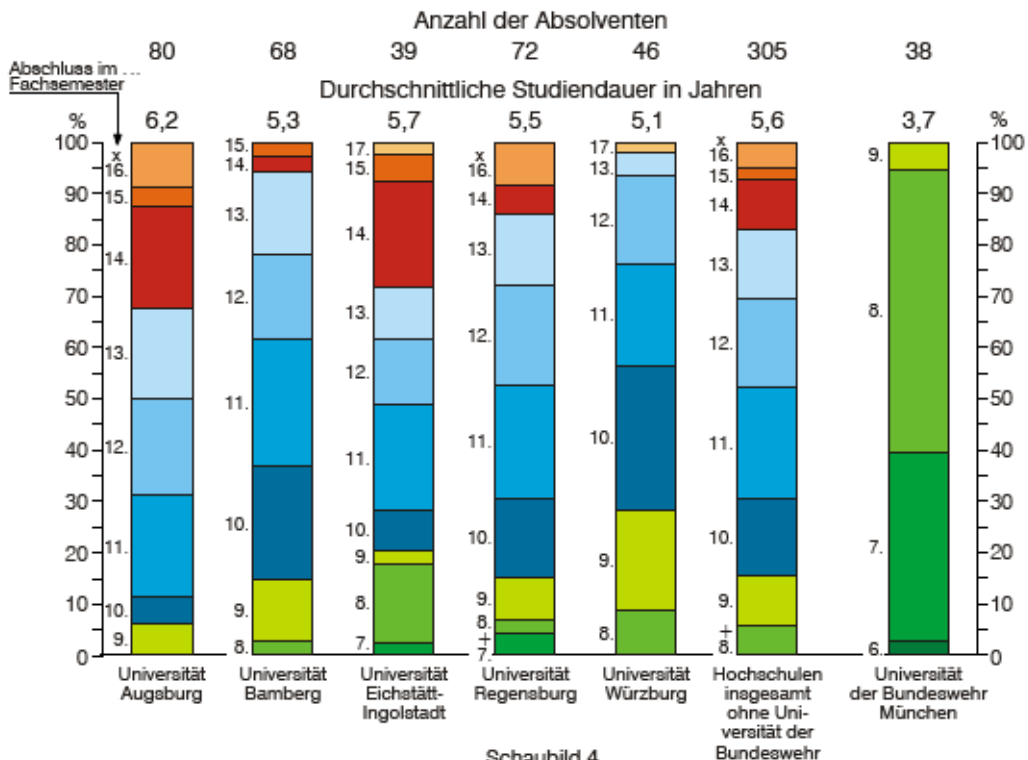


Schaubild 4

CD 63603/Sg25

Bayerisches Landesamt für Statistik und Datenverarbeitung

Einschließlich Absolventen mit niedrigeren^{+) bzw. höheren^{x)} Semestern.}

Erfolgreiche deutsche Prüfungsabsolventen Prüfungsjahr 2001/2002

Staatsexamen: Rechtswissenschaft

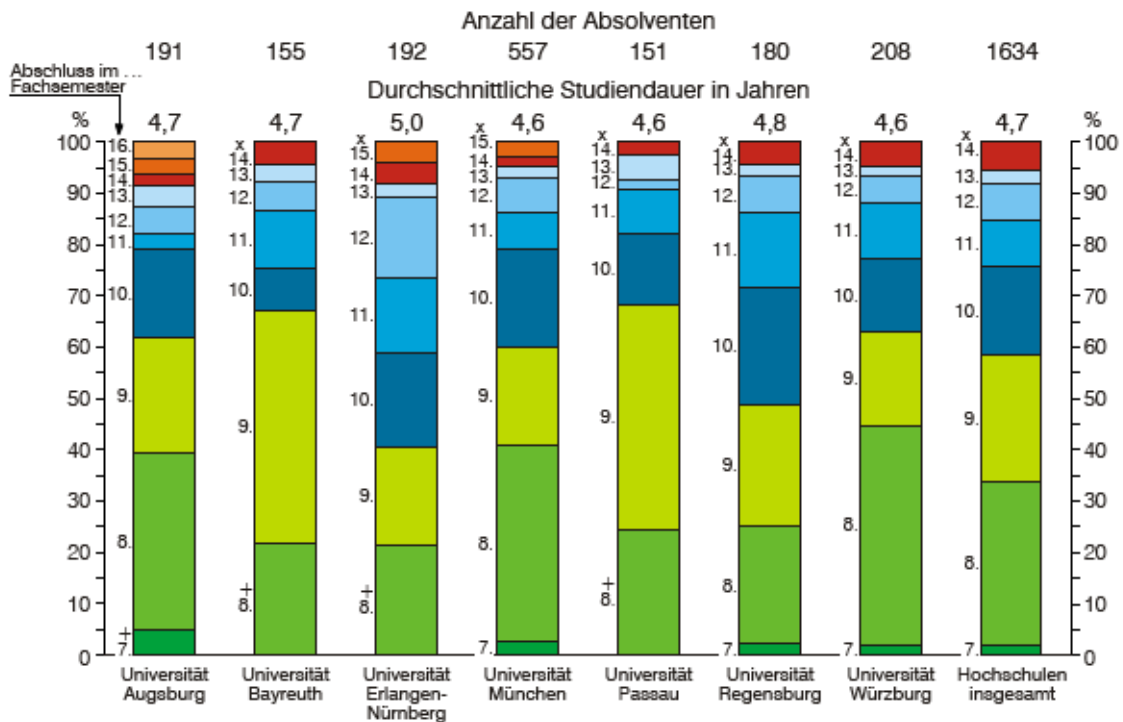


Schaubild 5

CD 63703/Sg25

Bayerisches Landesamt für Statistik und Datenverarbeitung

Diplom Univ.: Betriebswirtschaftslehre

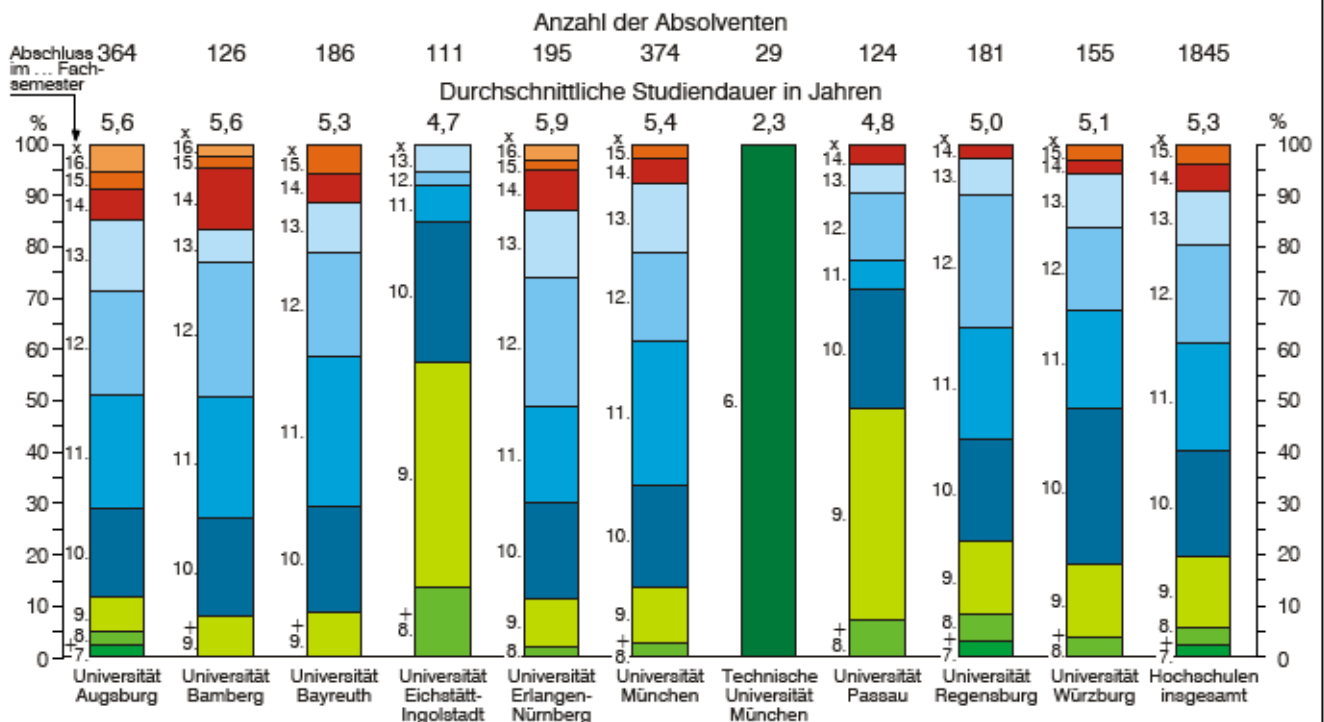


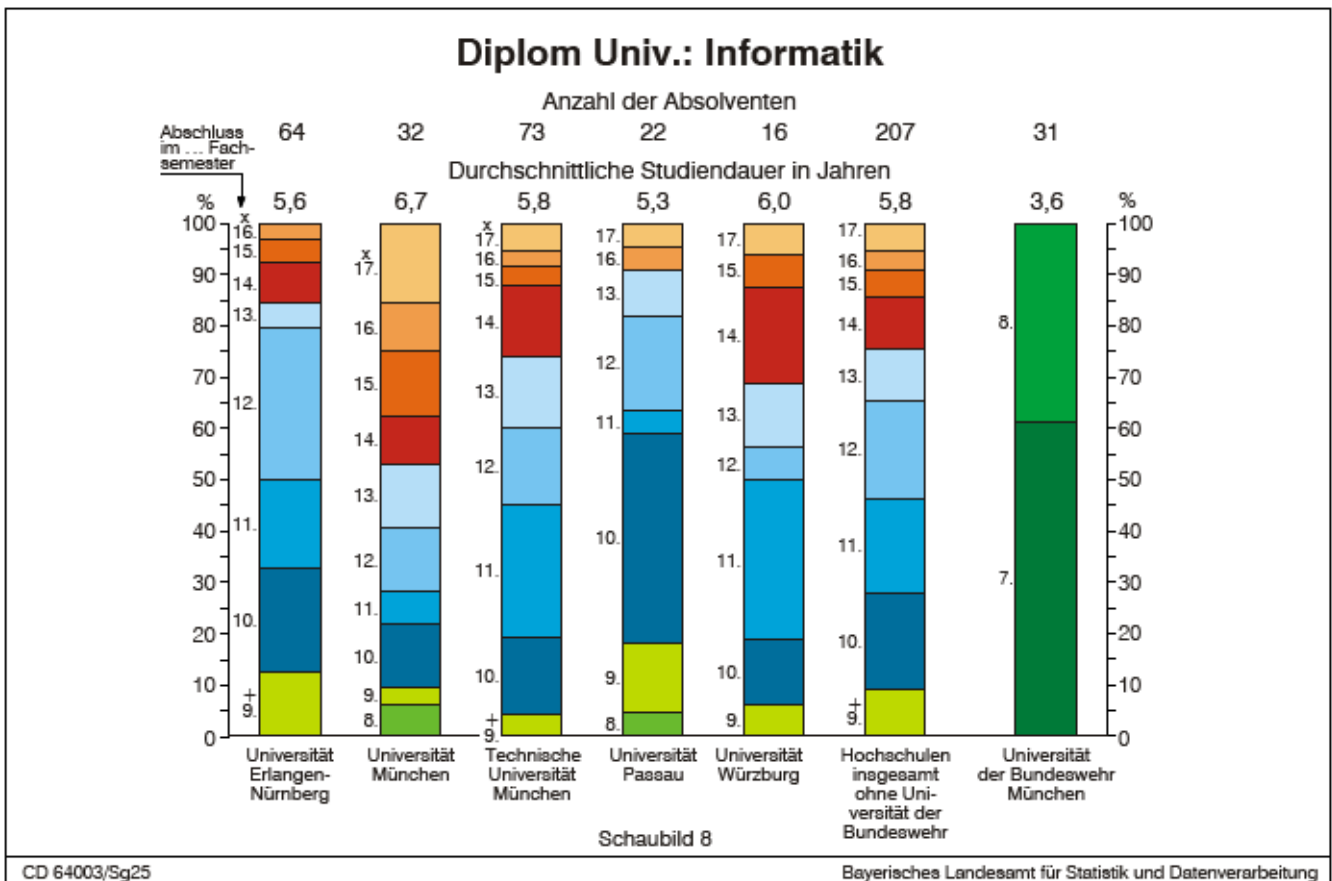
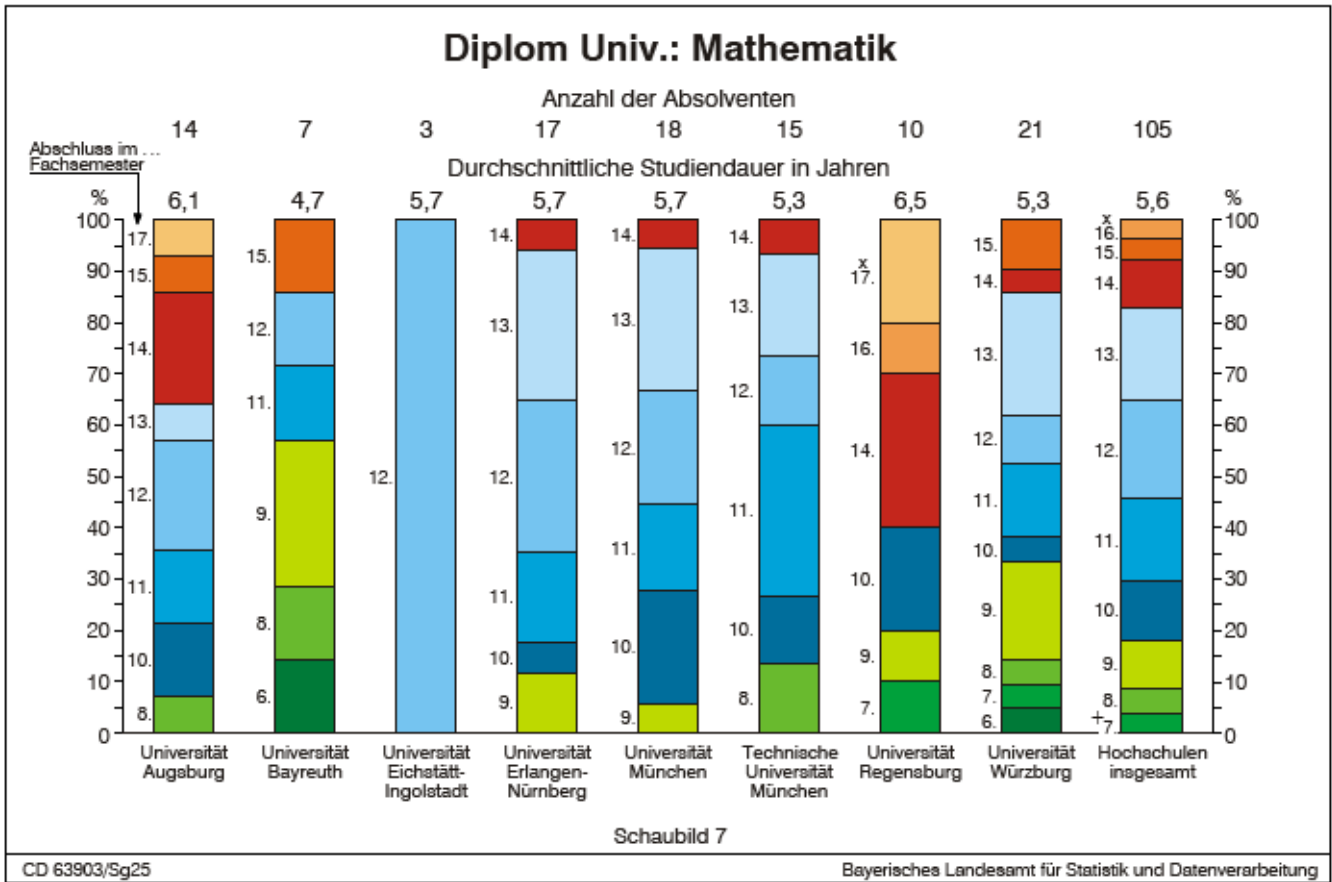
Schaubild 6

CD 63803/Sg25

Bayerisches Landesamt für Statistik und Datenverarbeitung

Einschließlich Absolventen mit niedrigeren⁺⁾ bzw. höheren^{x)} Semestern.

Erfolgreiche deutsche Prüfungsabsolventen Prüfungsjahr 2001/2002



Einschließlich Absolventen mit niedrigeren⁺⁾ bzw. höheren^{x)} Semestern.

Erfolgreiche deutsche Prüfungsabsolventen Prüfungsjahr 2001/2002

Diplom Univ.: Physik, Astronomie

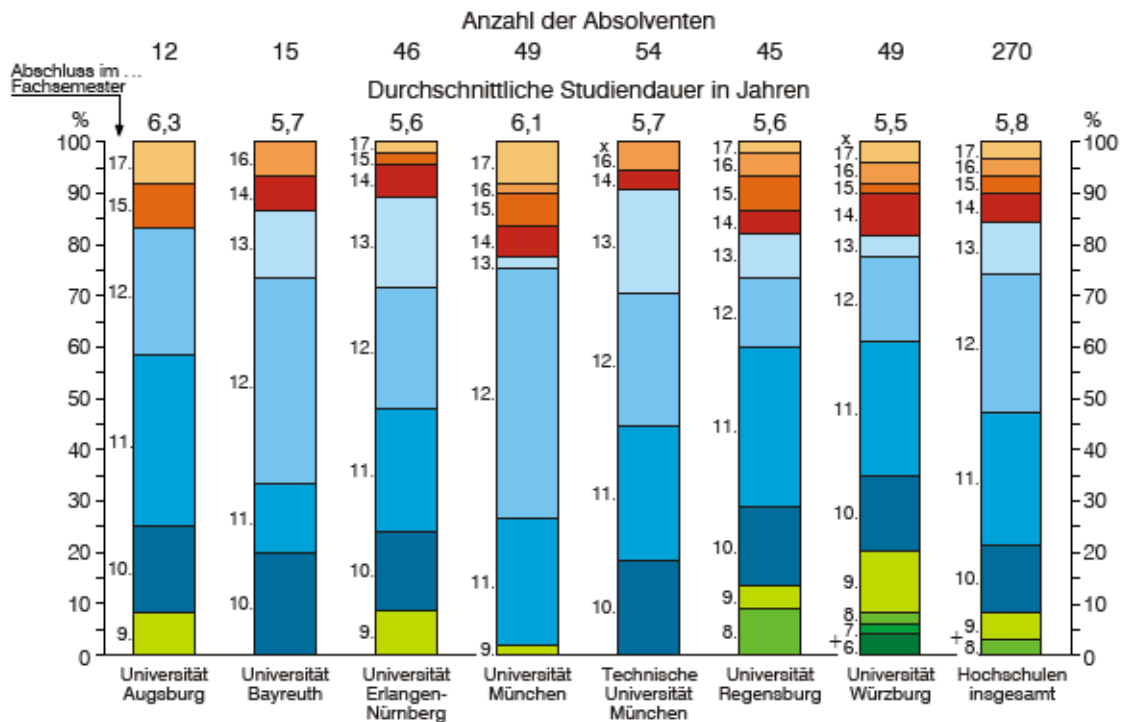


Schaubild 9

CD 64103/Sg25

Bayerisches Landesamt für Statistik und Datenverarbeitung

Diplom Univ.: Chemie und Biochemie

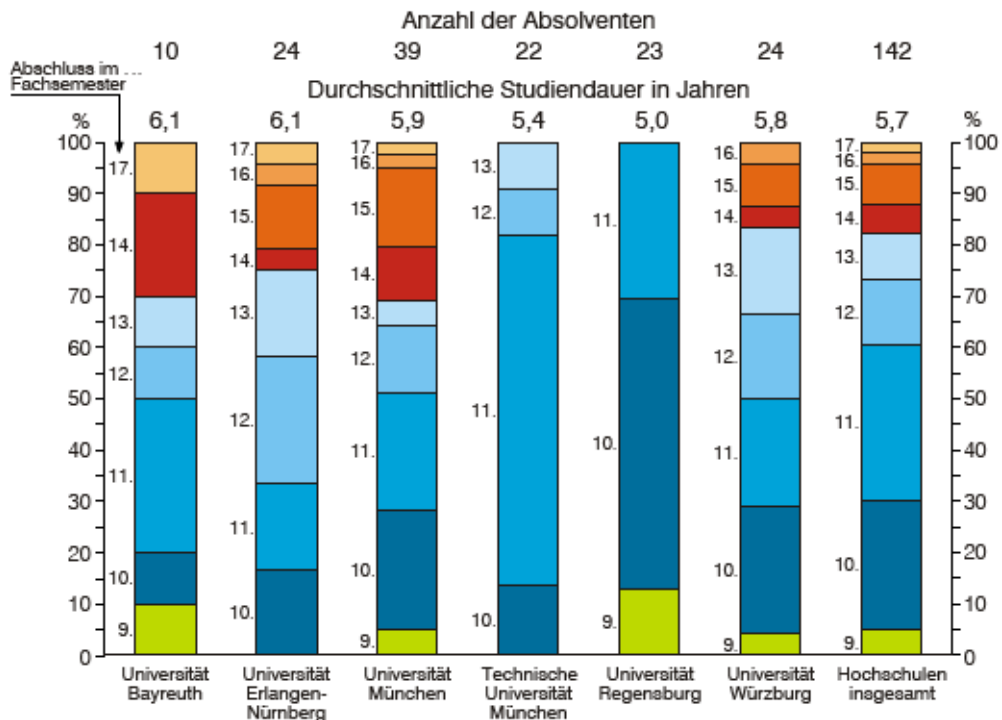


Schaubild 10

CD 64204/Sg25

Bayerisches Landesamt für Statistik und Datenverarbeitung

Einschließlich Absolventen mit niedrigeren^{+) bzw. höheren^{o) Semestern.}}

Erfolgreiche deutsche Prüfungsabsolventen Prüfungsjahr 2001/2002

Diplom Univ.: Biologie

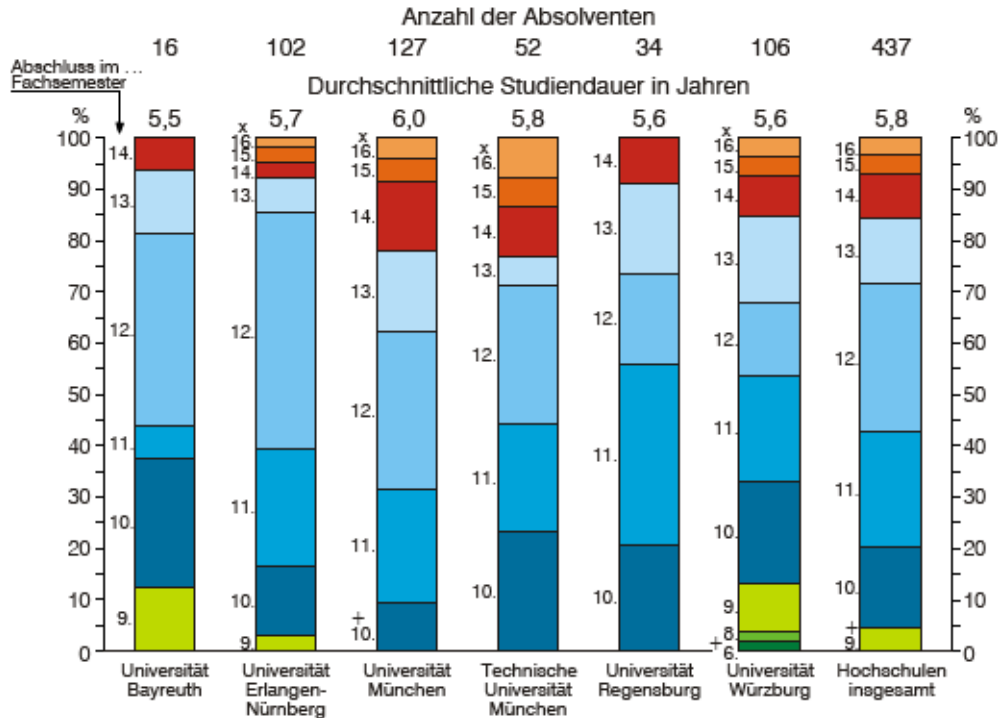


Schaubild 11

CD 64303/Sg25

Bayerisches Landesamt für Statistik und Datenverarbeitung

Diplom Univ.: Elektrotechnik

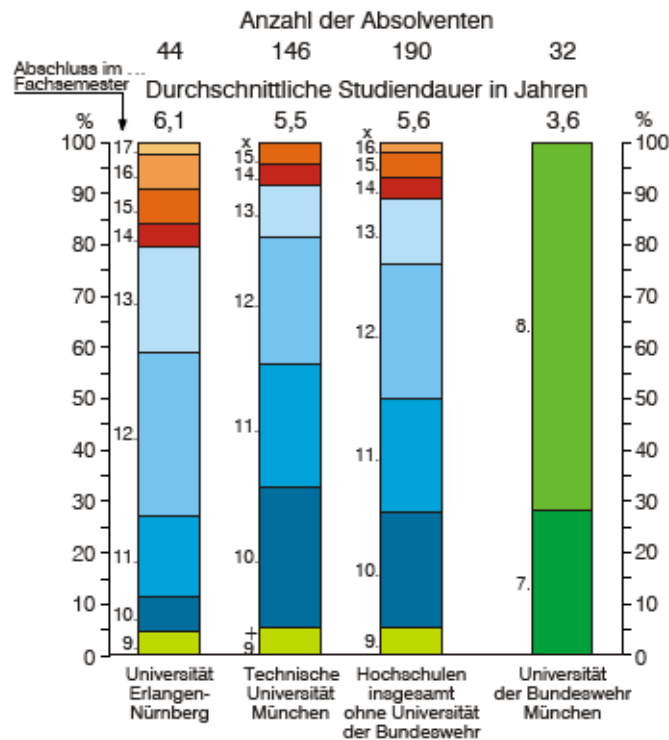


Schaubild 12

CD 64403/Sg25

Bayerisches Landesamt für Statistik und Datenverarbeitung

Einschließlich Absolventen mit niedrigeren[†] bzw. höheren[‡] Semestern.

Erfolgreiche deutsche Prüfungsabsolventen Prüfungsjahr 2001/2002

Staatsexamen: Humanmedizin (ohne Zahnmedizin)

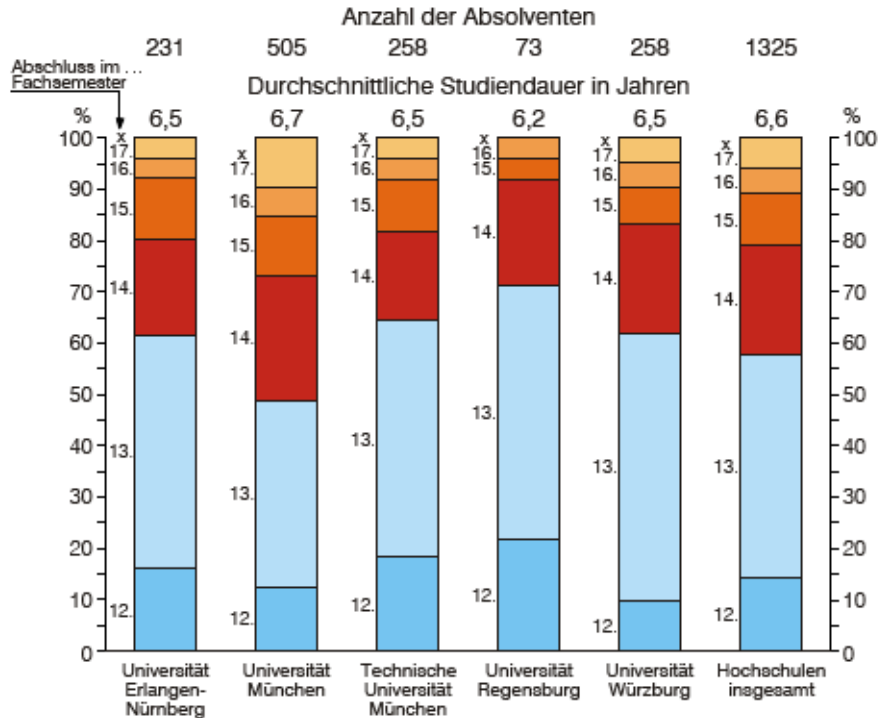


Schaubild 13

CD 64503/Sg25

Bayerisches Landesamt für Statistik und Datenverarbeitung

Staatsexamen: Zahnmedizin

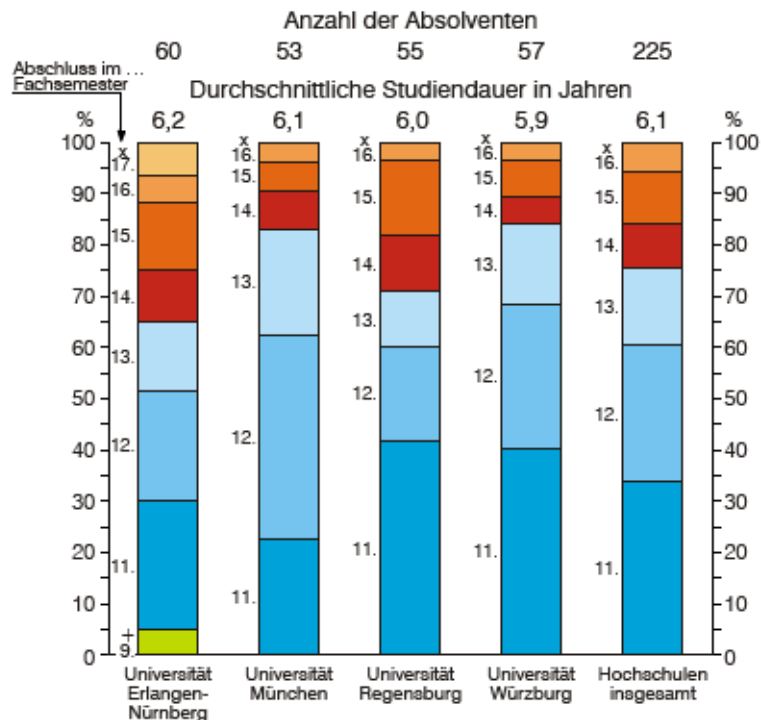


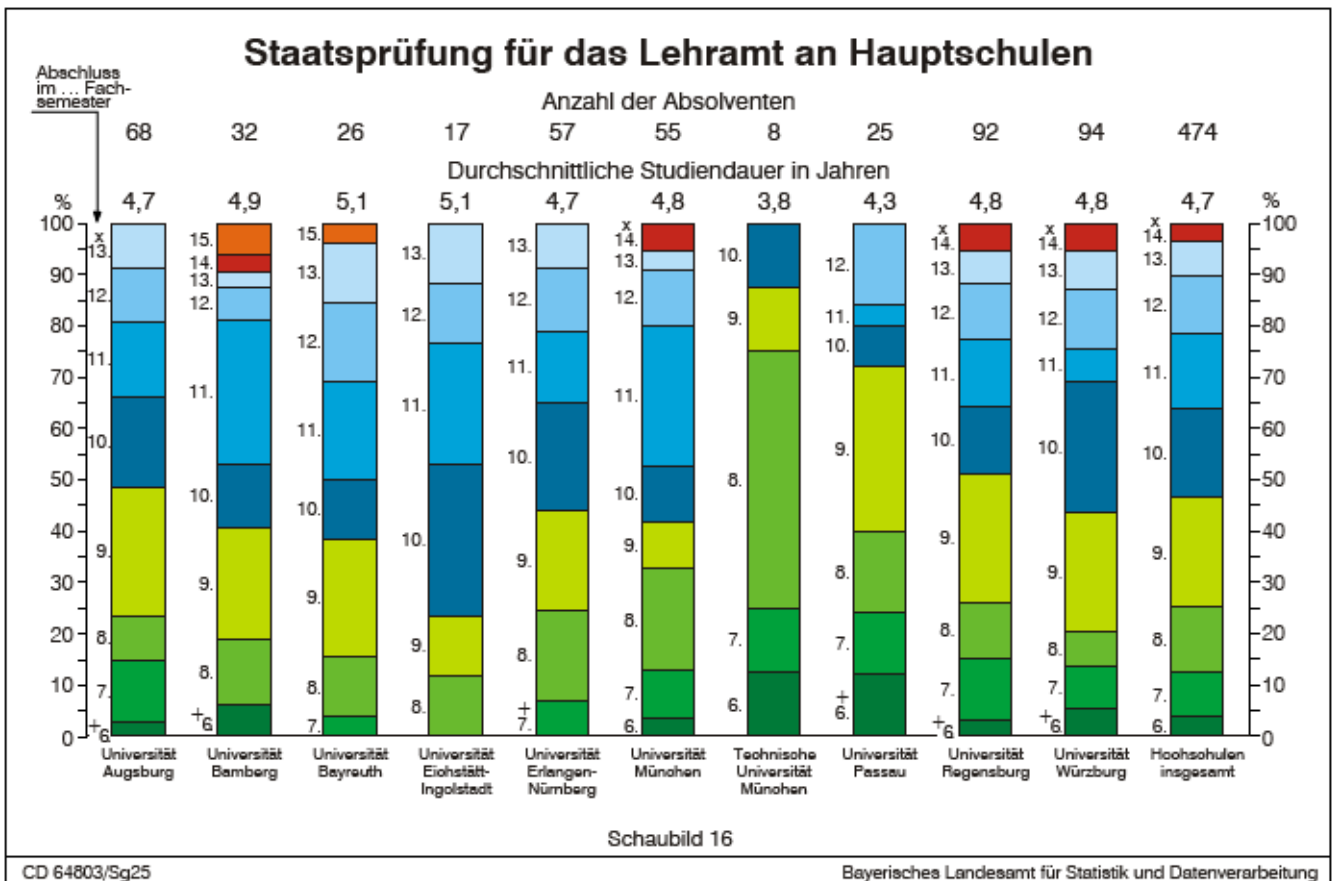
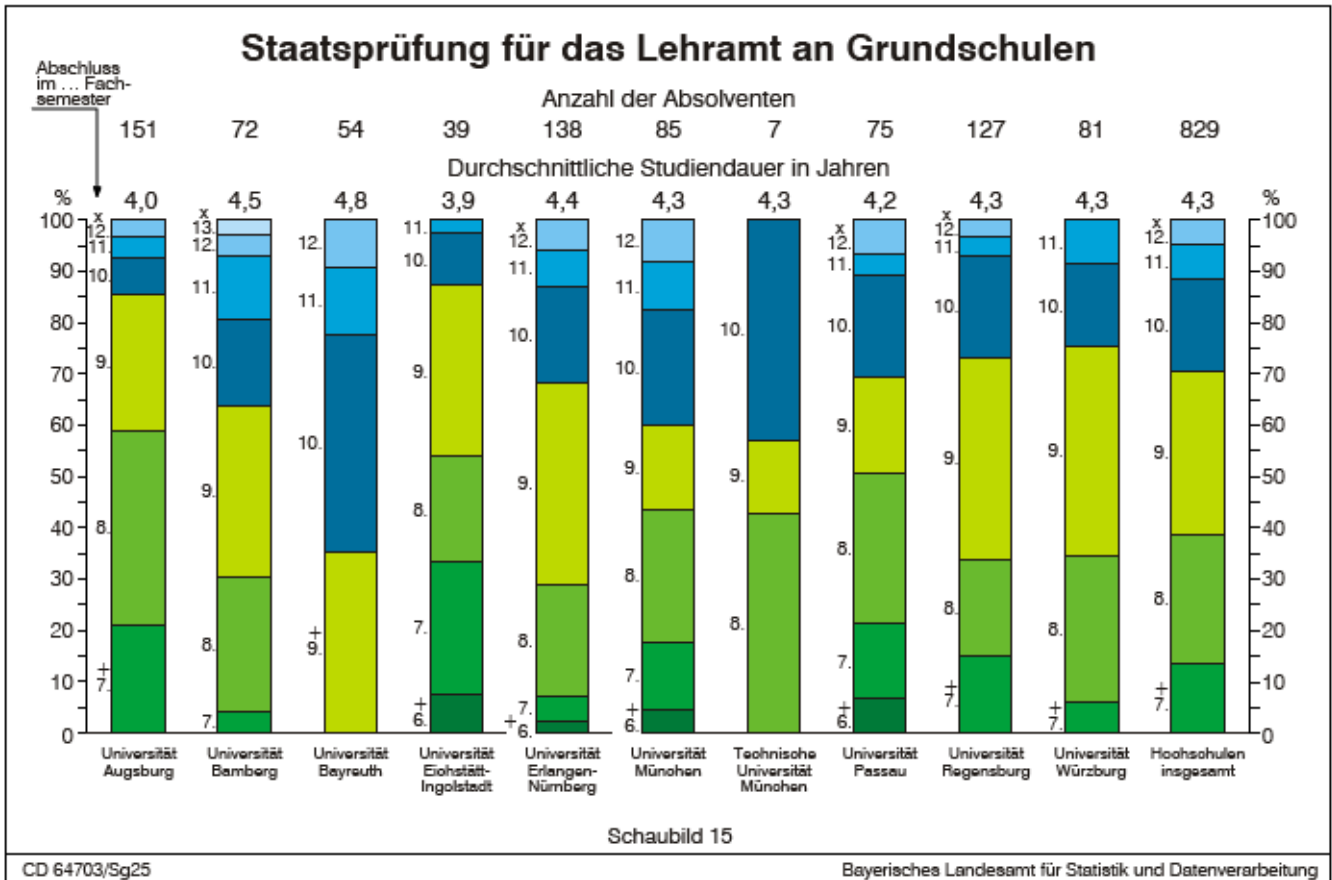
Schaubild 14

CD 64603/Sg25

Bayerisches Landesamt für Statistik und Datenverarbeitung

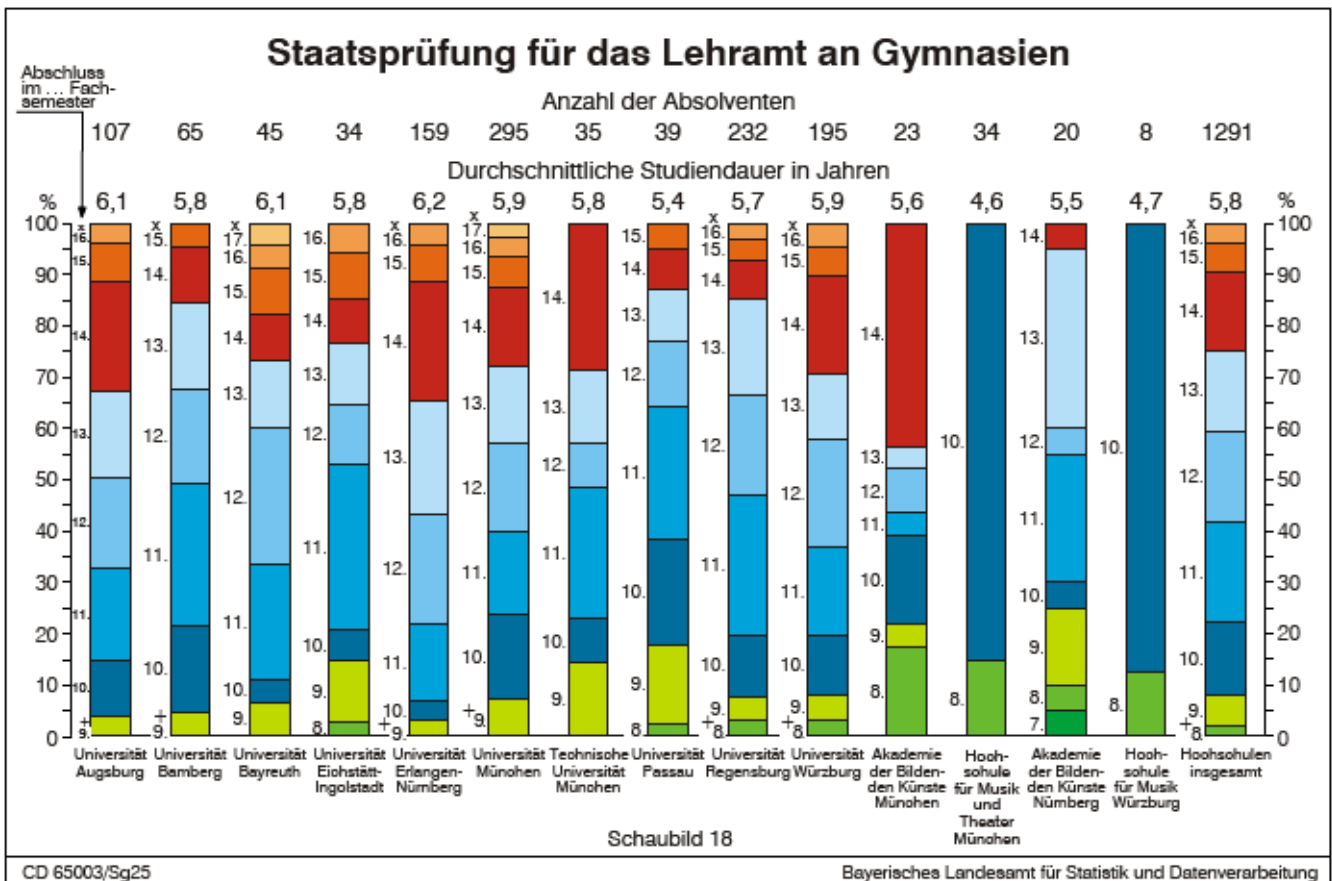
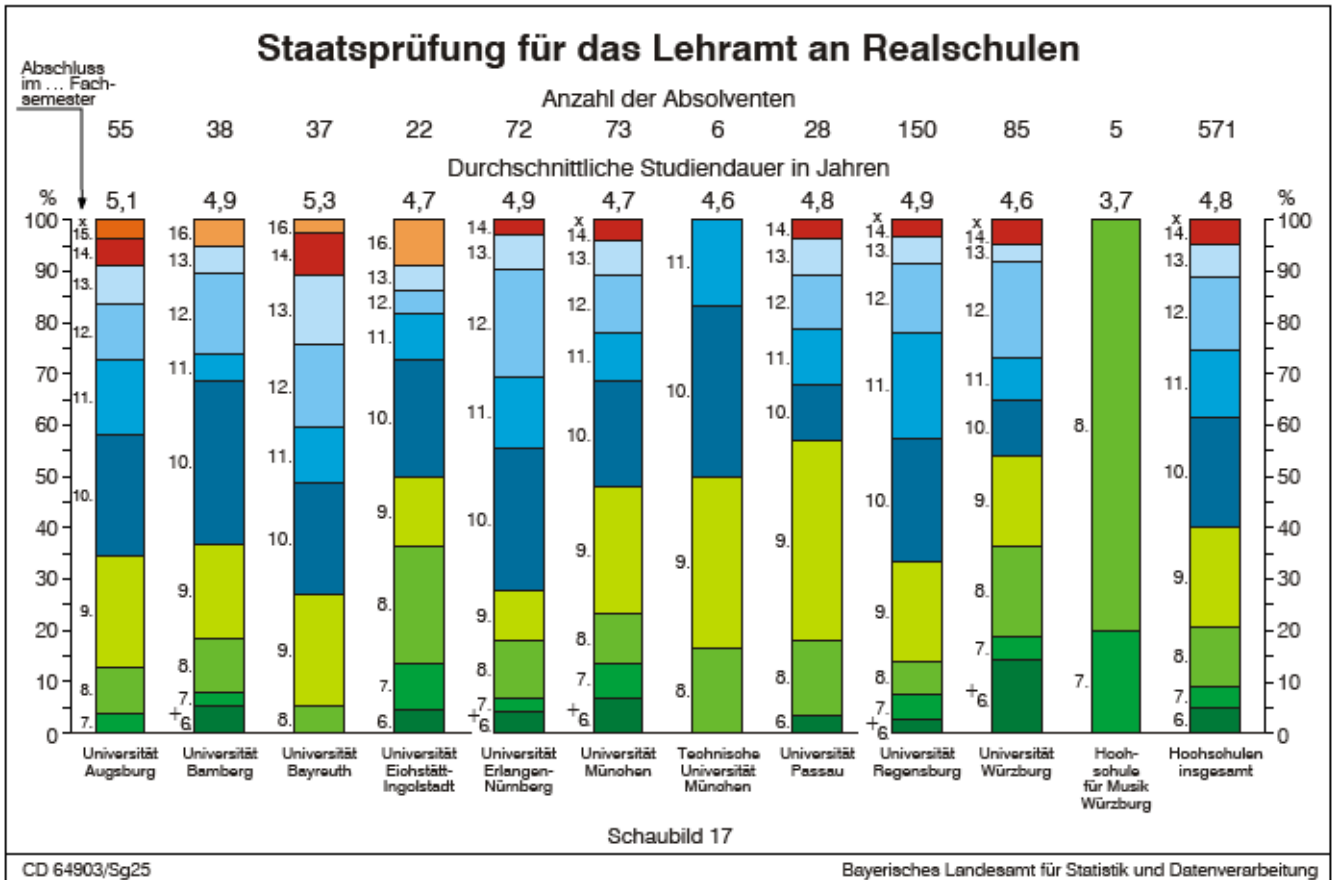
Einschließlich Absolventen mit niedrigeren^{†)} bzw. höheren^{‡)} Semestern.

Erfolgreiche deutsche Prüfungsabsolventen Prüfungsjahr 2001/2002



Einschließlich Absolventen mit niedrigeren[†] bzw. höheren[‡] Semestern.

Erfolgreiche deutsche Prüfungsabsolventen Prüfungsjahr 2001/2002



Einschließlich Absolventen mit niedrigeren[†] bzw. höheren[‡] Semestern.

Erfolgreiche deutsche Prüfungsabsolventen Prüfungsjahr 2001/2002

Staatsprüfung für das Lehramt an Sonderschulen

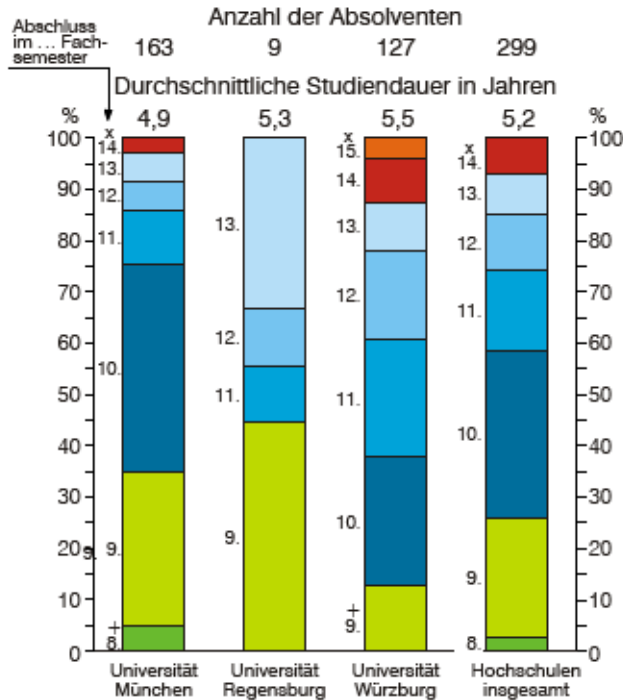


Schaubild 19

CD 65103/Sg25

Bayerisches Landesamt für Statistik und Datenverarbeitung

Staatsprüfung für das Lehramt an beruflichen Schulen

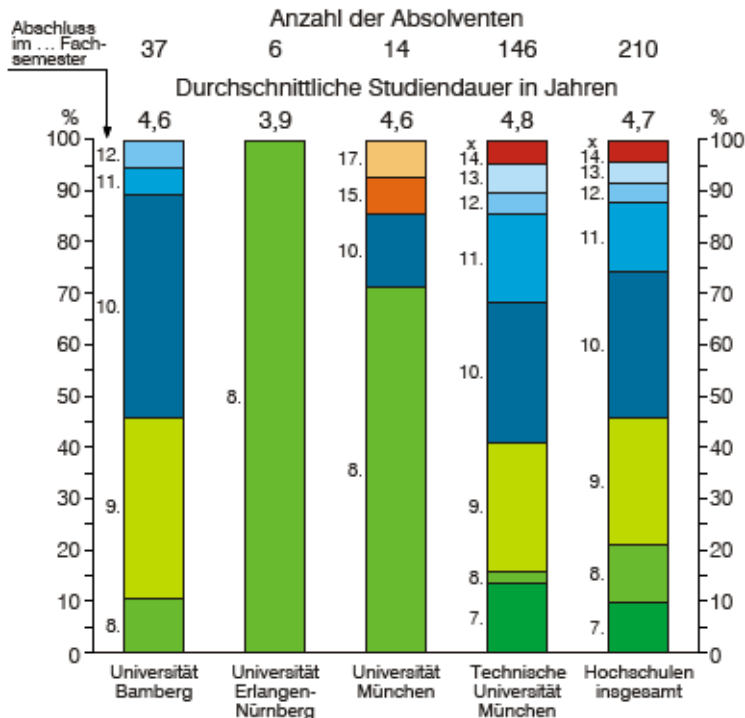


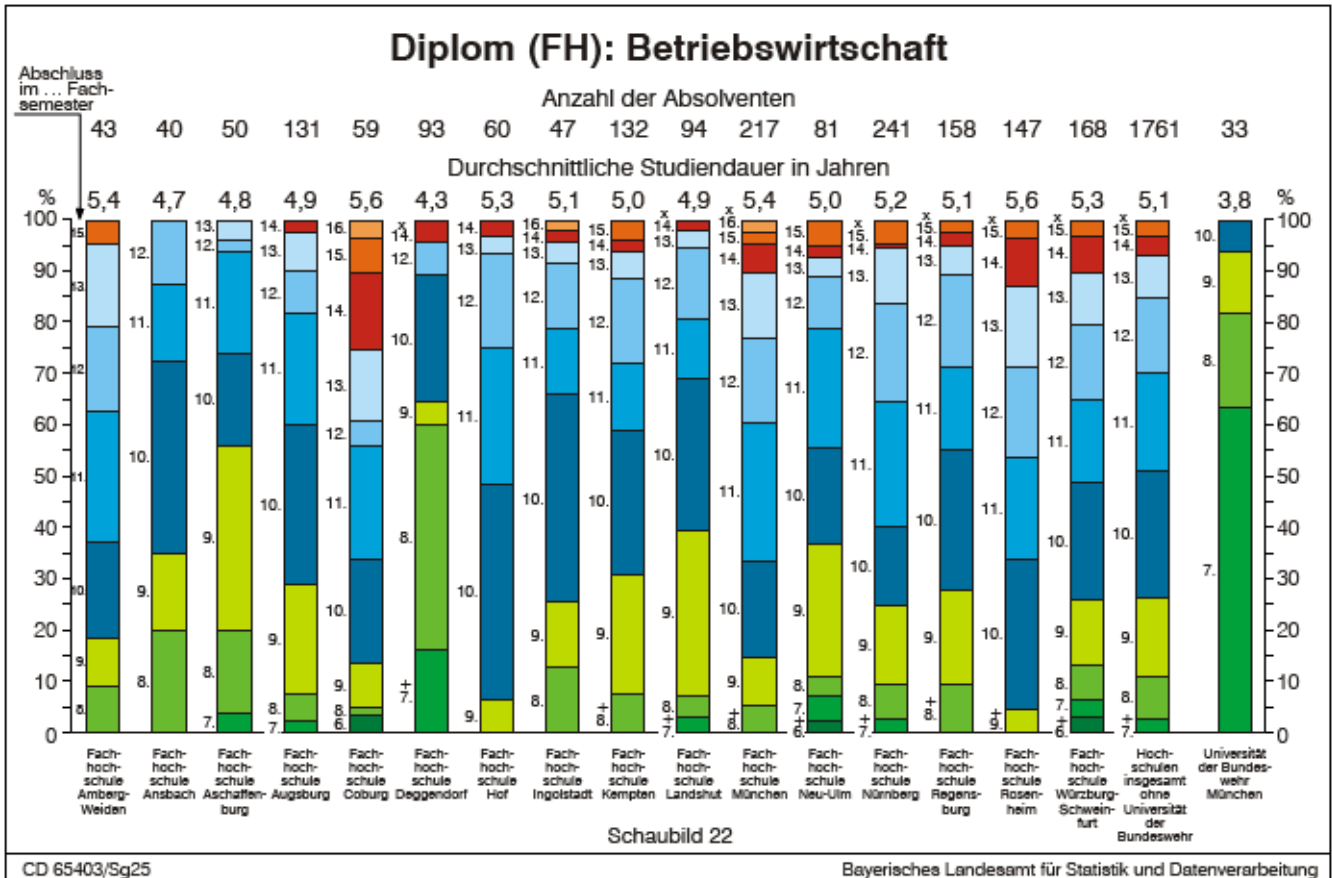
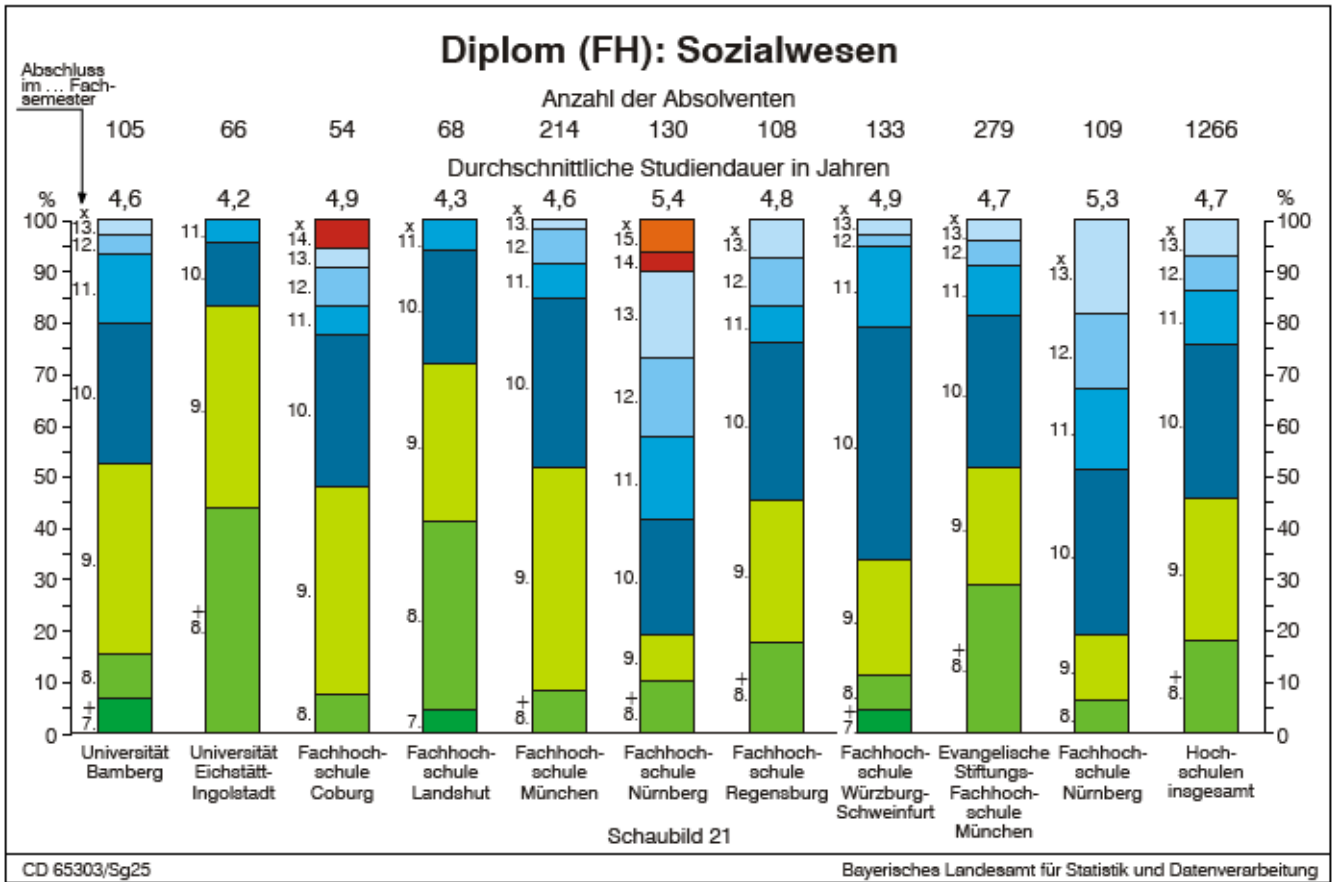
Schaubild 20

CD 65203/Sg25

Bayerisches Landesamt für Statistik und Datenverarbeitung

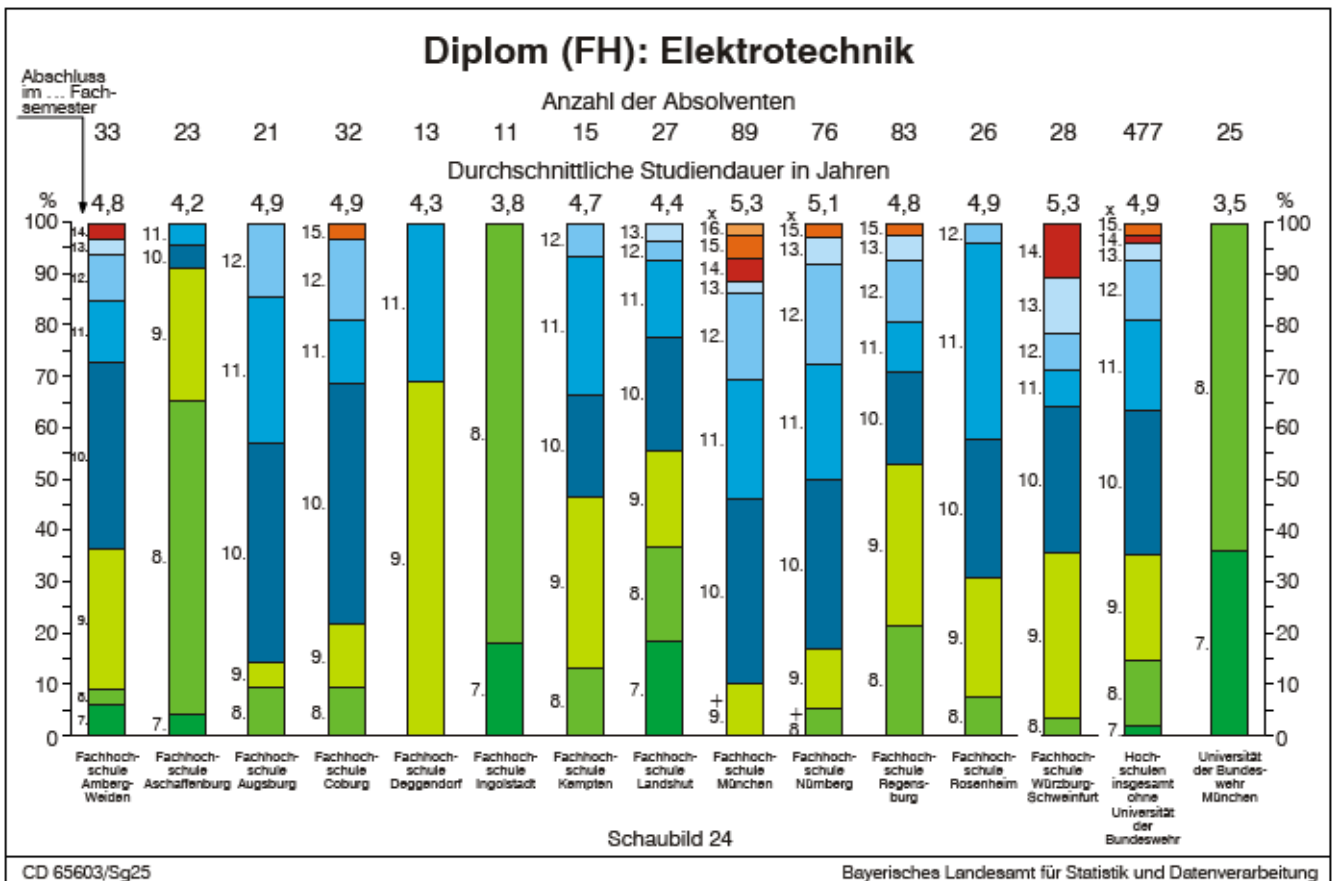
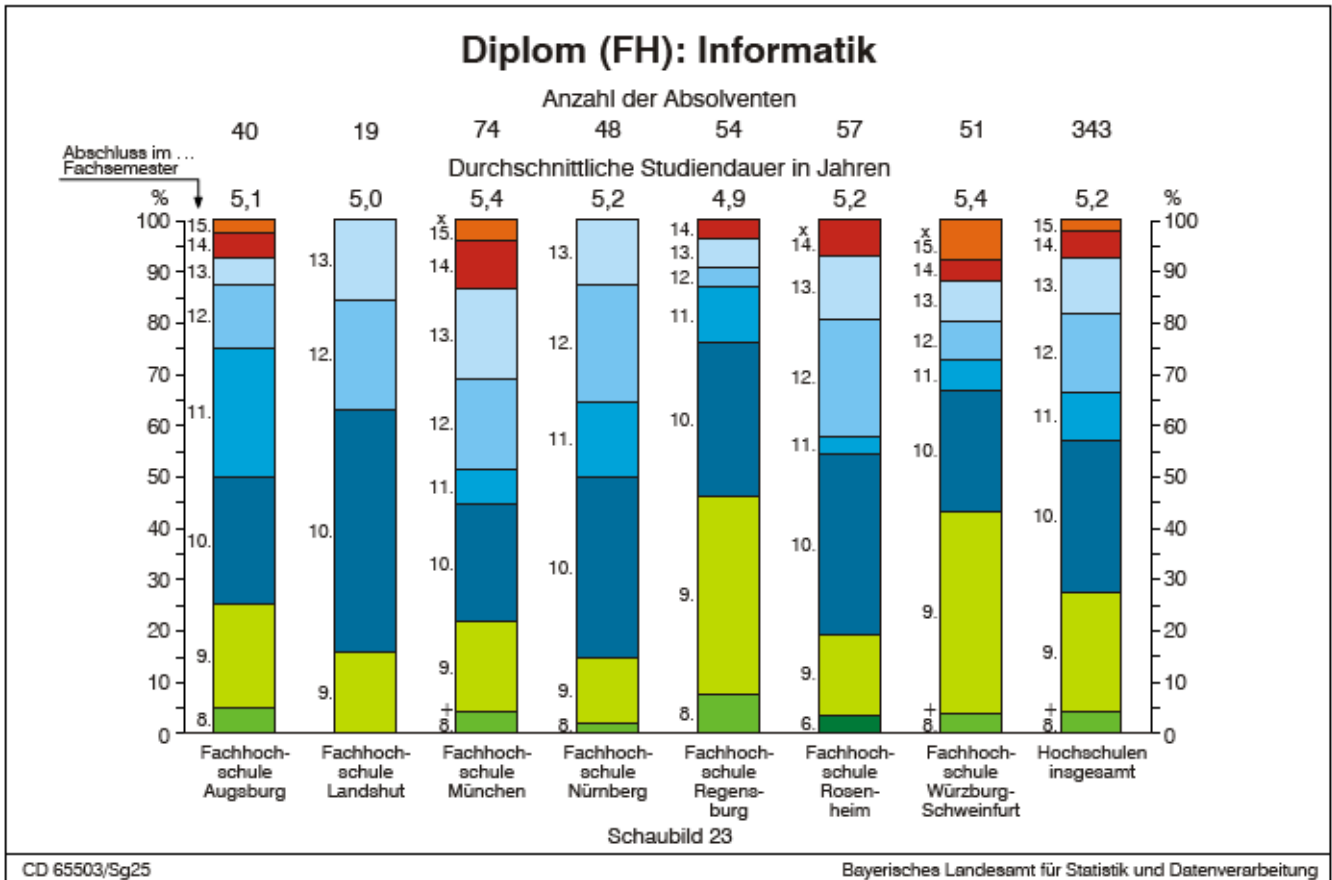
Einschließlich Absolventen mit niedrigeren[†] bzw. höheren[‡] Semestern.

Erfolgreiche deutsche Prüfungsabsolventen Prüfungsjahr 2001/2002



Einschließlich Absolventen mit niedrigeren[†] bzw. höheren[‡] Semestern.

Erfolgreiche deutsche Prüfungsabsolventen Prüfungsjahr 2001/2002



Einschließlich Absolventen mit niedrigeren⁺⁾ bzw. höheren^{x)} Semestern.

Erfolgreiche deutsche Prüfungsabsolventen Prüfungsjahr 2001/2002

Diplom (FH): Architektur, Innenarchitektur

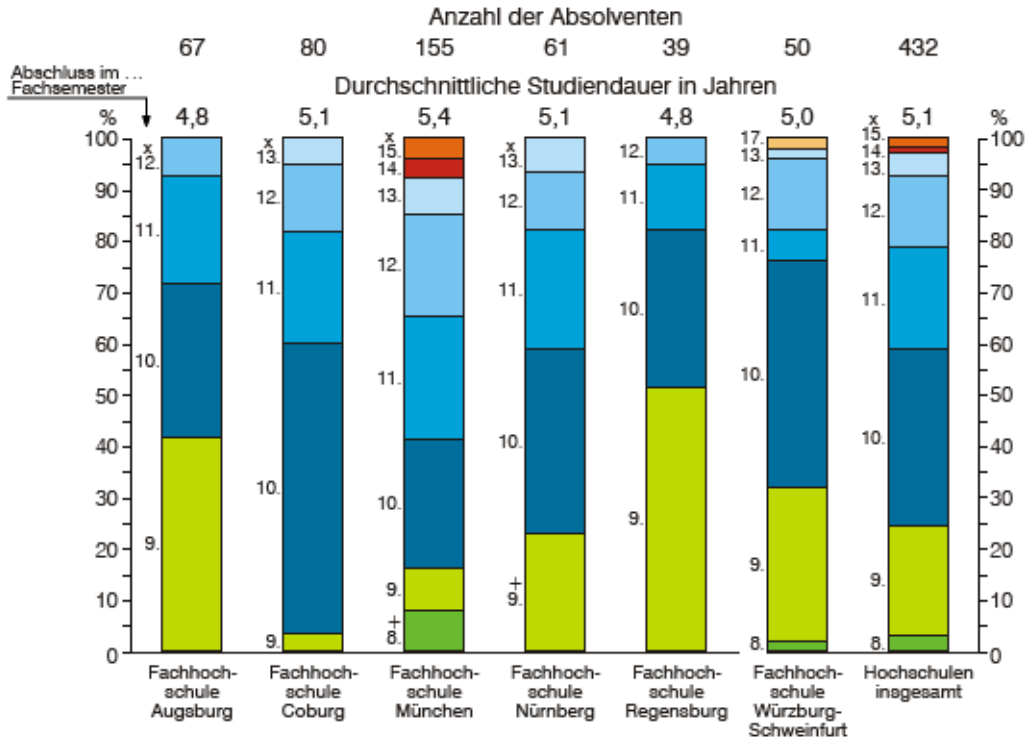


Schaubild 25

CD 65703/Sg25

Bayerisches Landesamt für Statistik und Datenverarbeitung

Diplom (FH): Bauingenieurwesen

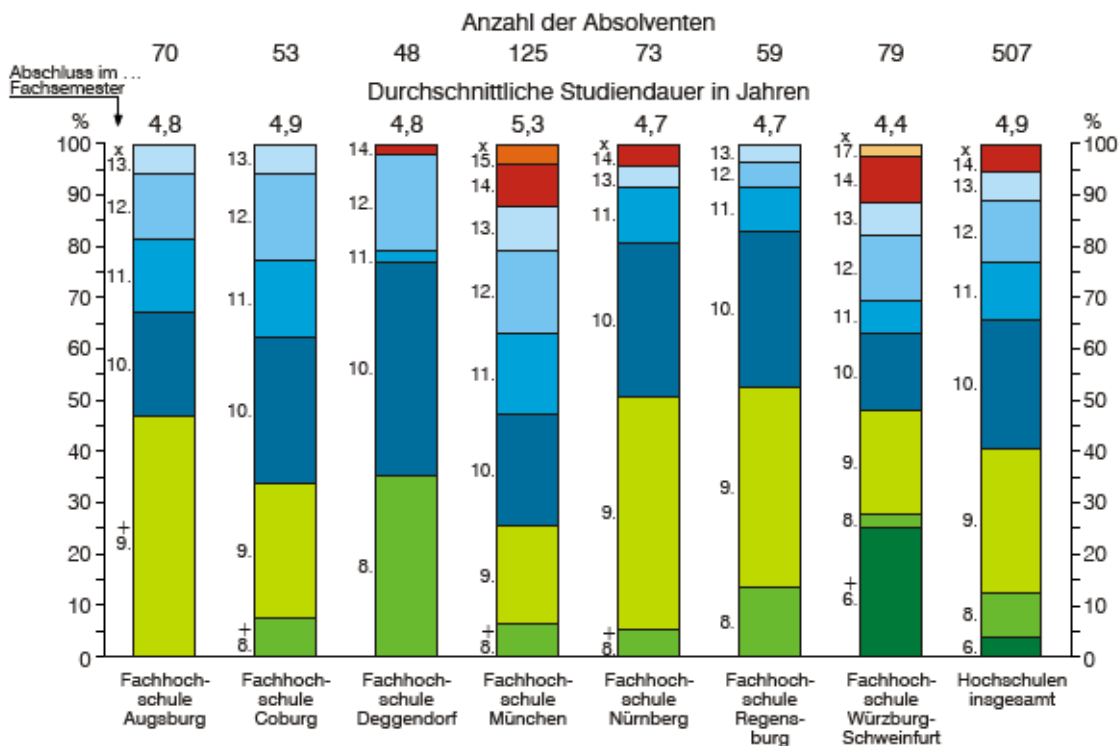


Schaubild 26

CD 65803/Sg25

Bayerisches Landesamt für Statistik und Datenverarbeitung

Einschließlich Absolventen mit niedrigeren⁺⁾ bzw. höheren^{x)} Semestern.